




Marktgemeinde Kottes-Purk  
**Voranschlag 2025**



Titelblatt





**Marktgemeinde Kottes - Purk**

**VORANSCHLAG 2025**

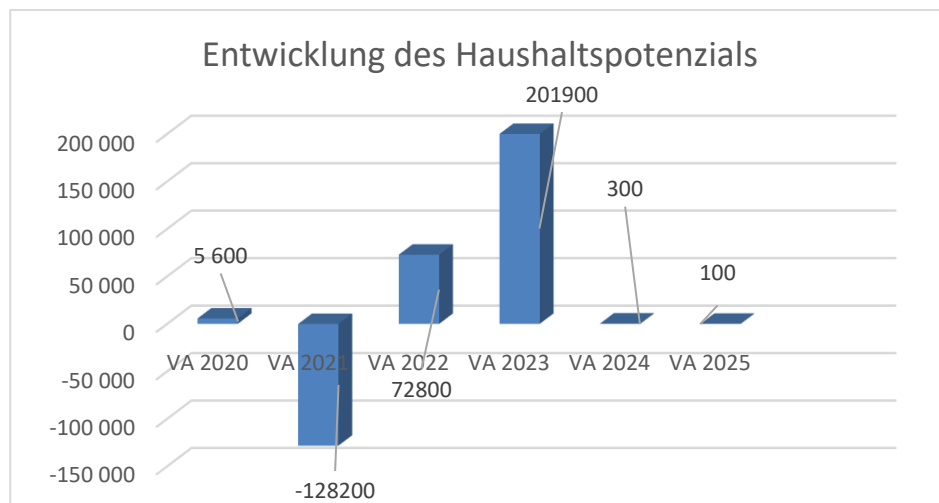


Vorbericht  
- interne Anlage b



# Vorbericht zum Voranschlag 2025 gemäß § 3 der NÖ Gemeindehaushaltsverordnung (NÖ GHVO)

## Entwicklung des Haushaltspotenzials



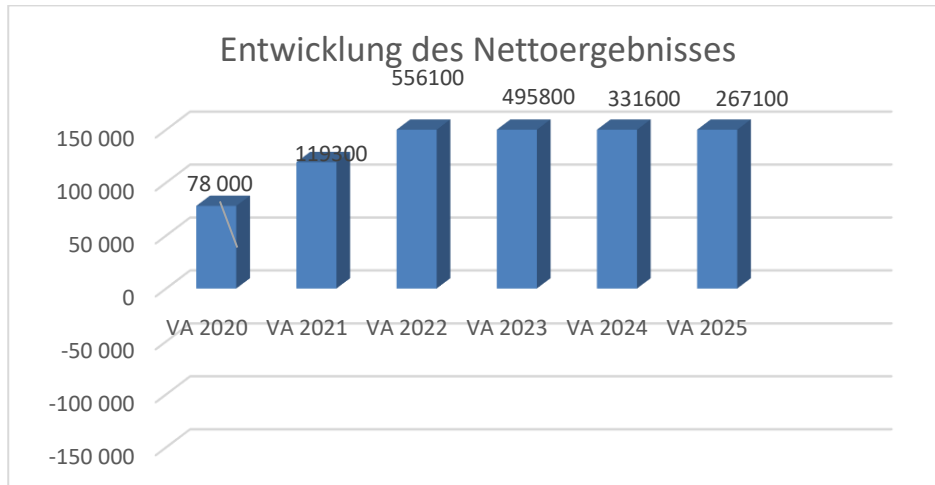
**Erläuterung:** Das Haushaltspotential hat seine Grundlage in § 67 Z. 11 der NÖ Gemeindeordnung 1973 (NÖ GO 1973) und war erstmals im Voranschlag 2020 auszuweisen. Die Angaben zu den Vorjahren entfallen daher.

**Haushaltspotential:** Differenz der wiederkehrenden Mittelaufbringungen abzüglich der wiederkehrenden Mittelverwendungen unter Berücksichtigung der entsprechenden Forderungen und Verbindlichkeiten.

Das Haushaltspotenzial ist eine wichtige Kenngröße und gibt die aktuelle Leistungsfähigkeit der Gemeinde wieder. Das schafft Vergleichbarkeit mit der bisherigen Rechtslage, aus der Überschüsse und Abgänge abzuleiten waren und dient der Transparenz.

(Dir. Prof. Harald Bachhofer)

## Entwicklung des Nettoergebnisses



### Erläuterung:

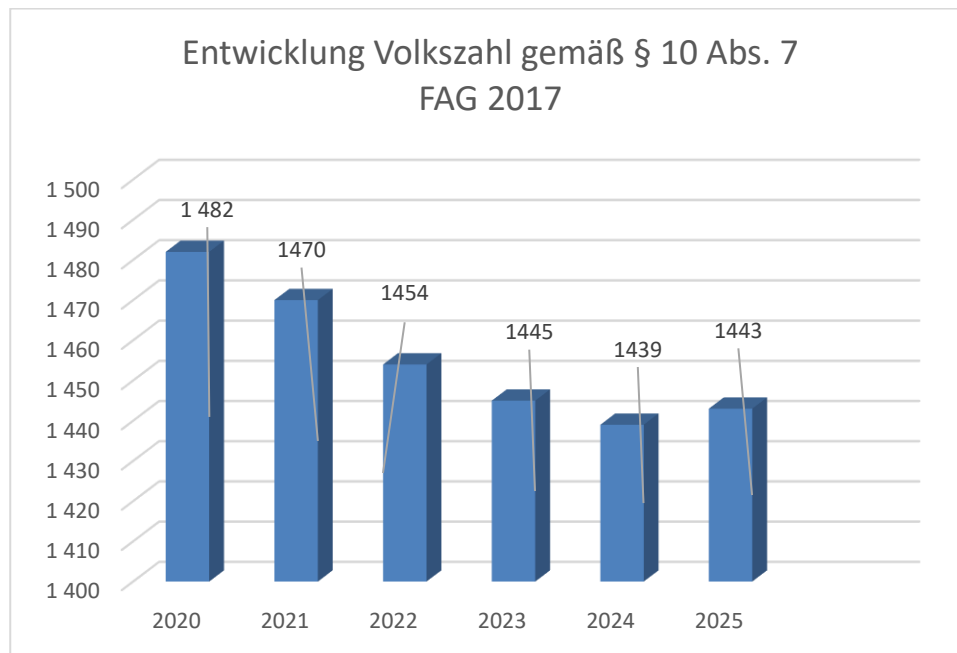
Beim Nettoergebnis handelt es sich um das Ergebnis des Ergebnisvoranschlags und war erstmals für das Haushaltsjahr 2020 auszuweisen. Die Angaben zu den Vorjahren entfallen daher.

Ein positives Nettoergebnis bedeutet, dass die Erträge voraussichtlich ausreichend sein werden, die Aufwendungen für die kommunalen Leistungen (inklusive des Werteverzehrs des Anlagevermögens in Form der Abschreibungen) abzudecken.

Ein negatives Nettoergebnis heißt, dass dies nicht zur Gänze (in der Höhe des negativen Wertes) möglich ist.

(Dir. Prof. Harald Bachhofer)

## Entwicklung der Volkszahl gemäß § 10 Abs. 7 FAG 2017, BGBl. I Nr. 116/2016 in der Fassung BGBl. I Nr. 106/2018



Erläuterung: Die Volkszahl gemäß § 10 Abs. 7 FAG 2017 wird jährlich von der Bundesanstalt Statistik Austria zum Stichtag 31. Oktober festgestellt und wirkt mit dem Beginn des übernächsten Kalenderjahres. Sie dient für die Berechnung der Abgabenertragsanteile und darf nicht automatisch mit der Volkszahl für die Berechnung der Gemeinderatsmandate verwechselt werden.

Eine Erhöhung bzw. Verminderung der Volkszahl (jährlich) ist ein wesentlicher Indikator für die Berechnung der Abgabenertragsanteile.

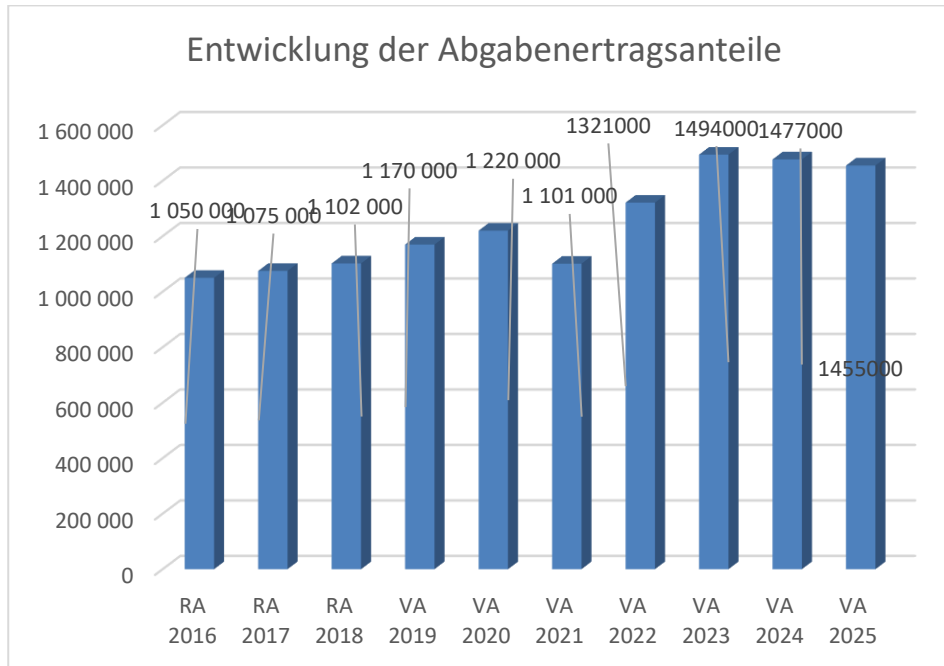
### Beispielsweise Begründung durch die Gemeinde:

Abwanderung und es sind mehr Personen verstorben als geboren wurden.

Die Entwicklung der Volkszahl liegt jedoch über den Werten aus 2016 und 2017.

(Dir. Prof. Harald Bachhofer)

## Entwicklung der Abgabenertragsanteile



### Erläuterung:

Die Gebietskörperschaften (Bund, Länder und Gemeinden) erhalten auf Basis des aktuellen Finanzausgleichs aus den gemeinschaftlichen Bundesabgaben (z.B. Umsatzsteuer, Körperschaftssteuer, Lohnsteuer, Versicherungssteuer, Mineralölsteuer, Normverbrauchsabgabe, Tabaksteuer udgl.) entsprechende Anteile. Im Bereich der Gemeinden spielen dabei die Volkszahl und der abgestufte Bevölkerungsschlüssel eine besondere Rolle. Die sogenannten „Abgabenertragsanteile“ bilden in den meisten Gemeinden die wichtigste Einnahmequelle.

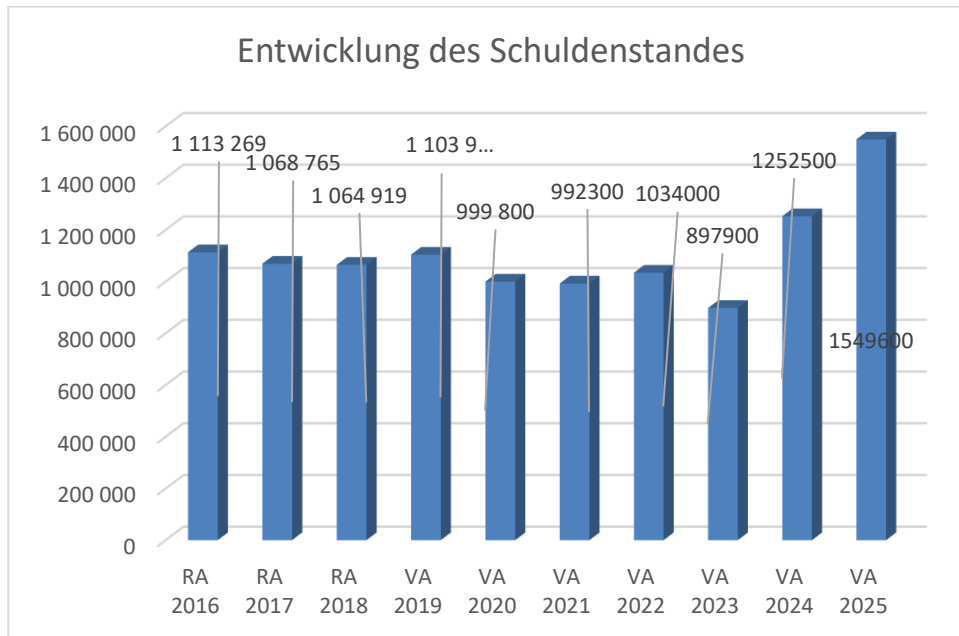
### Beispielsweise Begründung durch die Gemeinde:

siehe auch Folie „Entwicklung Volkszahl“

Die Entwicklung der Abgabenertragsanteile ist auch „coronabedingt“ zu sehen.

(Dir. Prof. Harald Bachhofer)

## Entwicklung des Schuldenstandes



### Erläuterung:

Die Entwicklung des Schuldenstandes zeigt auf, inwieweit der Schuldenstand über die Jahre erhöht oder reduziert wird.

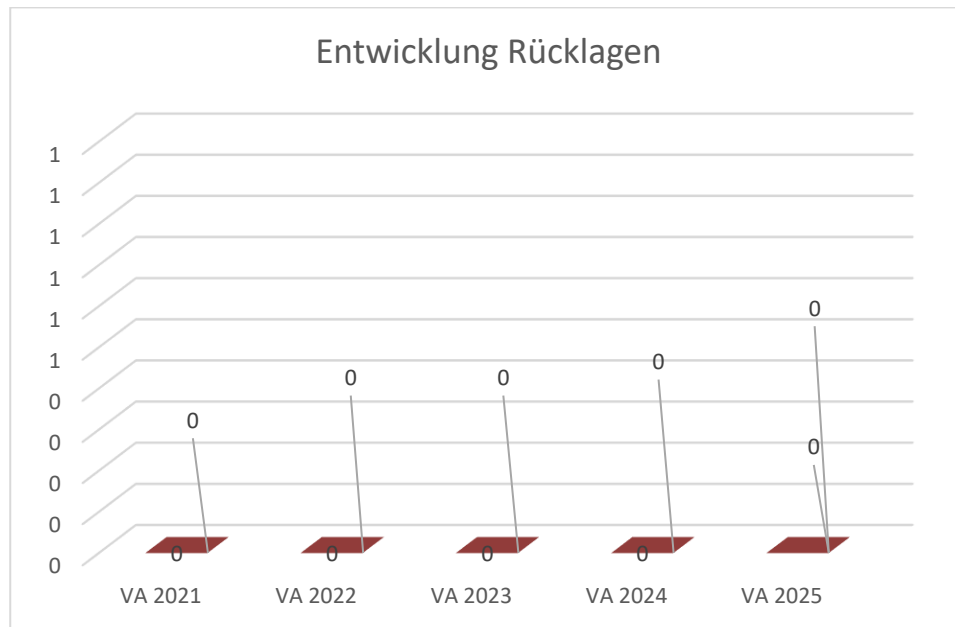
### Beispielsweise Begründung durch die Gemeinde:

Aus obiger Diagrammdarstellung ist ersichtlich, dass sich der Schuldenstand in der Marktgemeinde Kottes – Purk sehr kontinuierlich entwickelt.

Für das Haushaltsjahr 2025 ergibt sich lt. Voranschlag ein Buchwert von € 1.549.600,-  
es ist allerdings auch für das Jahr 2024 ein Darlehenszugang in der Höhe von € 142.500,- für den  
Ankauf eines Gemeindetraktors und ein weiteres Darlehen für die Volksschulsanierung in der Höhe von € 149.600,- geplant.

(Dir. Prof. Harald Bachhofer)

## Entwicklung der Rücklagen mit und ohne Zahlungsmittelreserve



### Erläuterung:

Die Entwicklung der Rücklagen zeigt an, inwieweit Rücklagen vorhanden sind und ob Rücklagen aufgebaut bzw. aufgebraucht werden.

Blauer Balken Rücklagen mit Zahlungsmittelreserve.

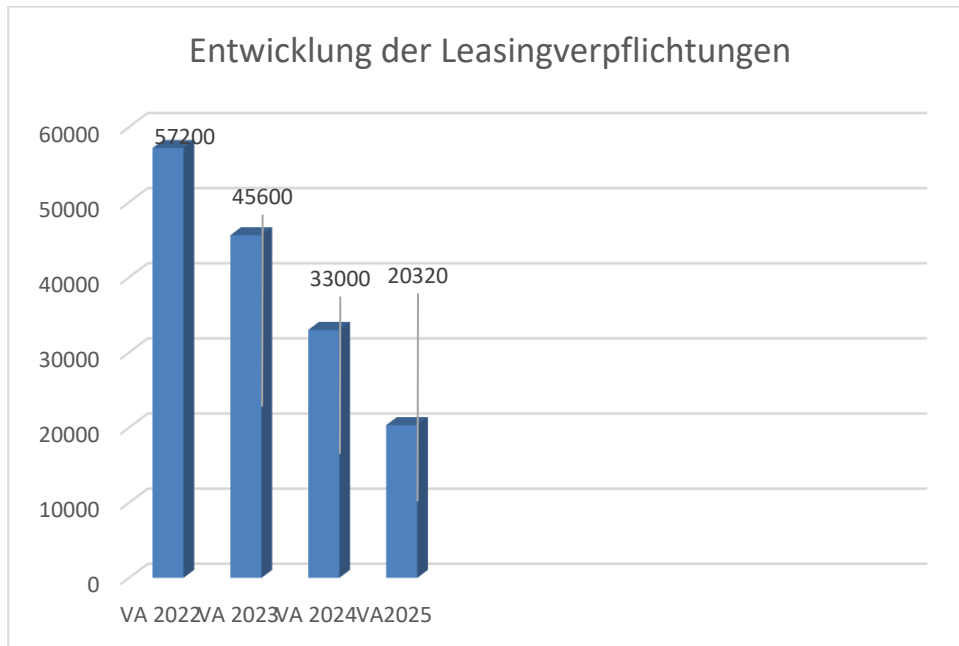
Roter Balken Rücklagen ohne Zahlungsmittelreserve.

### Beispielsweise Begründung durch die Gemeinde:

Die Marktgemeinde Kottes – Purk verfügt über keine Rücklagen.

(Dir. Prof. Harald Bachhofer)

## Entwicklung der Leasingverpflichtungen



### Erläuterung:

Bei den Leasingverpflichtungen handelt es sich nicht um Finanzschulden (z.B. Darlehen), sondern um Verwaltungsschulden. Unabhängig davon stellen Leasingverbindlichkeiten Leistungsverpflichtungen für die Gemeinden dar und sind daher bei einer allfälligen Finanzlagenberechnung entsprechend zu berücksichtigen.

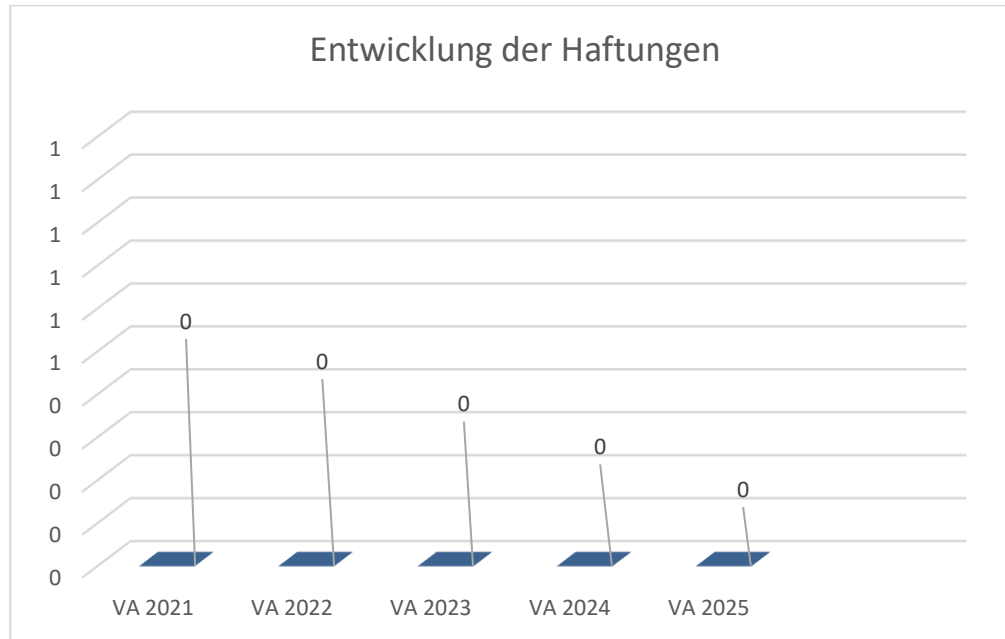
Die Leasingverpflichtungen sind mit Beginn des Jahres 2020 in einer eigenen Anlage gemäß VRV 2015 festzuhalten.

### Beispielsweise Begründung durch die Gemeinde:

Die Marktgemeinde Kottes – Purk verfügt seit 2021 über eine Leasingverpflichtung (Leasen eines Kommunaltraktors)

(Dir. Prof. Harald Bachhofer)

## Entwicklung der Haftungen



### Erläuterung:

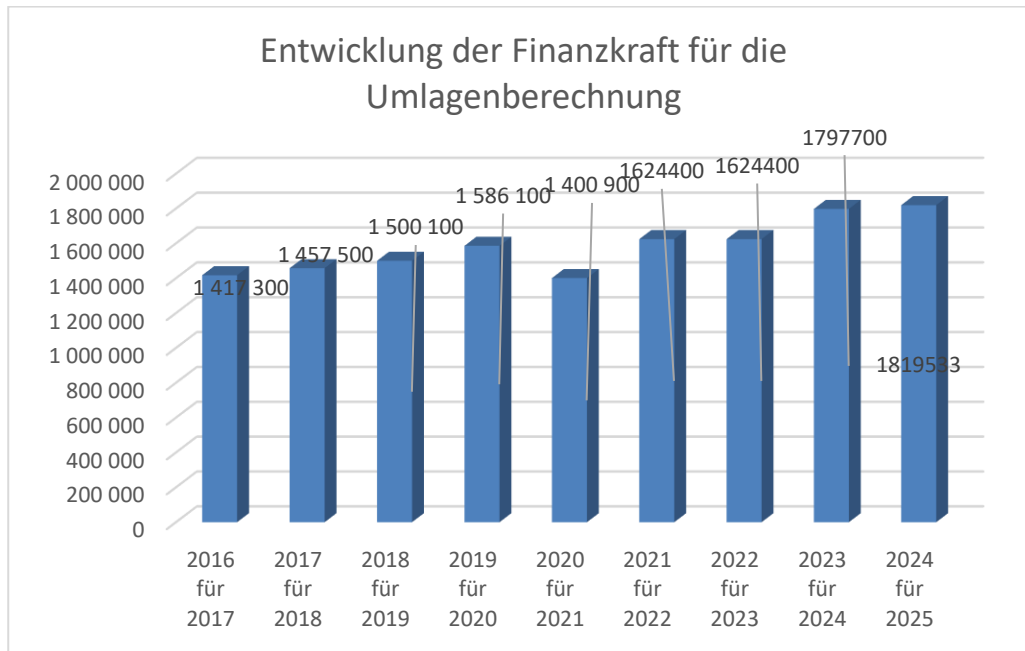
Eine Gemeinde darf Bürgschaften und sonstige Haftungen nur übernehmen, wenn hierfür ein besonderes Interesse der Gemeinde gegeben ist, der Schuldner nachweist, dass eine ordnungsgemäße Verzinsung und Tilgung gesichert ist, die Haftungen befristet sind, der Betrag, für den gehaftet wird, ziffernmäßig bestimmt ist und die Gemeinde den daraus folgenden Zahlungsverpflichtungen nachkommen kann (vgl. § 78 Abs. 1 NÖ Gemeindeordnung 1973).

### Beispielsweise Begründung durch die Gemeinde:

Die Marktgemeinde Kottes – Purk hat keine Haftungen übernommen.

(Dir. Prof. Harald Bachhofer)

## Entwicklung der Finanzkraft für die Umlagenberechnung



### Erläuterung:

Die Finanzkraft einer Gemeinde wird aus den

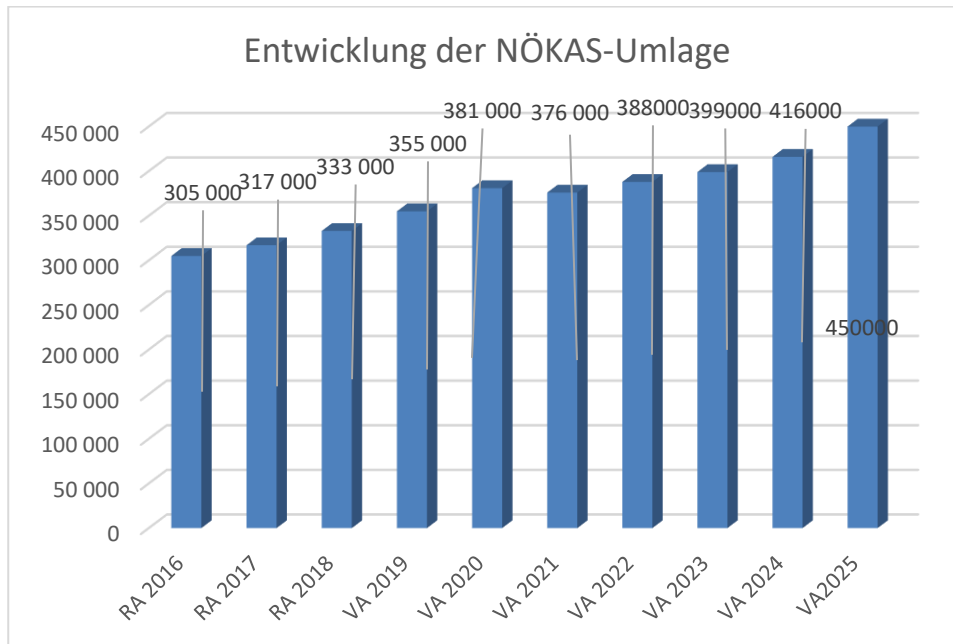
- Erträgen der ausschließlichen Gemeindeabgaben ohne die Gebühren für die Benützung von Gemeindevorrichtungen und -anlagen und ohne die Interessentenbeiträge von Grundstückseigentümern und Anrainern und
- Ertragsanteilen an den gemeinschaftlichen Bundesabgaben ohne Spielbankenabgabe ermittelt. Basis für die Ermittlung der Finanzkraft sind die tatsächlichen Beträge aufgrund der Rechnungsabschlüsse.

Die Darstellung der Entwicklung der Finanzkraft für die Umlagenberechnung hat insbesondere auf die Beitragsleistung der Gemeinden zum NÖ Krankenanstaltensprengel (NÖKAS) und zur Sozialumlage Auswirkungen. Eine Erhöhung oder Reduktion/Verminderung der Finanzkraft wirkt sich unmittelbar auf die Beitragsleistung aus.

Berechnet durch das Amt der NÖ Landesregierung.

(Dir. Prof. Harald Bachhofer)

## Entwicklung der NÖKAS-Umlage



### Erläuterung:

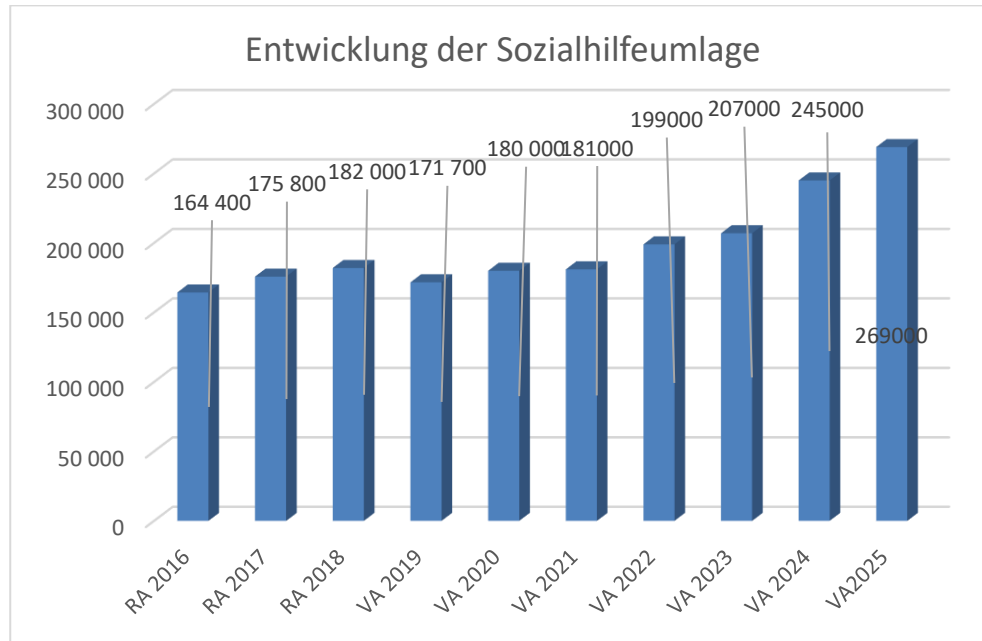
Das Landesgebiet ist Beitragsbezirk und Krankenanstaltensprengel für alle öffentlichen Krankenanstalten in Niederösterreich. Beitragsbezirk und Krankenanstaltensprengel sind ein Gemeindeverband. Dem Gemeindeverband gehören alle Gemeinden Niederösterreichs an. Der Gemeindeverband ist juristische Person, er hat seinen Sitz am Sitz der Landesregierung und trägt die Bezeichnung "NÖ Krankenanstaltensprengel" (§ 61 Abs. 1 NÖ Krankenanstaltengesetz - NÖ KAG).

Die Gemeinden haben an den NÖ Krankenanstaltensprengel monatliche Beiträge zu leisten. Berechnungsgrundlage bilden dabei die Volkszahl und die Finanzkraft der Gemeinden. Steigerungen bei der Volkszahl und bei der Finanzkraft führen daher zu höheren Beitragsleistungen bei den Gemeinden.

Diese monatlichen Beiträge werden von den der Gemeinde gebührenden monatlichen Vorschüssen auf die Ertragsanteile an den gemeinschaftlichen Bundesabgaben einbehalten.

(Dir. Prof. Harald Bachhofer)

## Entwicklung der Sozialhilfeumlage



### Erläuterung:

Die Gemeinden haben jährlich einen Beitrag zu den vom Land zu tragenden Kosten der Sozialhilfe, die nicht durch Kostenbeitrags- und Ersatzleistungen oder durch sonstige für Zwecke der Sozialhilfe bestimmte Zuschüsse gedeckt sind, in der Höhe von 50 % an das Land zu entrichten (§ 44 NÖ Sozialhilfe-Ausführungsgesetz – NÖ SAG).

Die Leistungen für die Sozialhilfe-Umlage werden von der Landesregierung auf die einzelnen Gemeinden nach ihrer Finanzkraft (Finanzkraft für die Umlagenberechnung) aufgeteilt.

Diese monatlichen Beiträge werden von den der Gemeinde gebührenden monatlichen Vorschüsse auf die Ertragsanteile an den gemeinschaftlichen Bundesabgaben einbehalten.

(Dir. Prof. Harald Bachhofer)



Ergebnishaushalt Gesamt 1. Ebene (Anlage 1a)  
- interne Vergütungen enthalten



MVAG	Mittelverwendungs- und -aufbringungsgruppen (1. Ebene)	VA 2025	VA 2024	RA 2023
211	Erträge aus der operativen Verwaltungstätigkeit	2.183.600,00	2.091.200,00	2.078.371,30
212	Erträge aus Transfers	611.300,00	631.800,00	492.748,18
213	Finanzerträge	100,00	100,00	57,04
<b>21</b>	<b>Summe Erträge</b>	<b>2.795.000,00</b>	<b>2.723.100,00</b>	<b>2.571.176,52</b>
221	Personalaufwand	477.300,00	457.800,00	427.305,62
222	Sachaufwand	865.900,00	846.200,00	1.062.805,32
223	Transferaufwand	1.114.800,00	1.058.900,00	948.499,36
224	Finanzaufwand	32.300,00	23.600,00	21.842,25
<b>22</b>	<b>Summe Aufwendungen</b>	<b>2.490.300,00</b>	<b>2.386.500,00</b>	<b>2.460.452,55</b>
<b>SA0</b>	<b>Saldo (0) Nettoergebnis (21 - 22)</b>	<b>304.700,00</b>	<b>336.600,00</b>	<b>110.723,97</b>
230	Entnahmen von Haushaltsrücklagen			
240	Zuweisungen an Haushaltsrücklagen			6.094,59
<b>SA01</b>	<b>Saldo (01) Haushaltsrücklagen (230 - 240)</b>	<b>0,00</b>	<b>0,00</b>	<b>-6.094,59</b>
<b>SA00</b>	<b>Saldo (00) Nettoergebnis nach Haushaltsrücklagen (Saldo 0 + Saldo 01)</b>	<b>304.700,00</b>	<b>336.600,00</b>	<b>104.629,38</b>



Finanzierungshaushalt Gesamt 1. Ebene (Anlage 1b)  
- interne Vergütungen enthalten



MVAG	Mittelverwendungs- und -aufbringungsgruppen (1. Ebene)	VA 2025	VA 2024	RA 2023
<b>OPERATIVE GEBARUNG</b>				
311	Einzahlungen aus operativer Verwaltungstätigkeit	2.091.600,00	2.043.300,00	2.078.168,00
312	Einzahlungen aus Transfers	524.500,00	581.300,00	439.668,87
313	Einzahlungen aus Finanzerträgen	100,00	100,00	57,04
<b>31</b>	<b>Summe Einzahlungen operative Gebarung</b>	<b>2.616.200,00</b>	<b>2.624.700,00</b>	<b>2.517.893,91</b>
321	Auszahlungen aus Personalaufwand	477.300,00	456.800,00	422.305,62
322	Auszahlungen aus Sachaufwand	578.100,00	582.800,00	826.198,55
323	Auszahlungen aus Transfers	1.114.800,00	1.058.900,00	948.499,36
324	Auszahlungen aus Finanzaufwand	32.300,00	23.600,00	21.842,25
<b>32</b>	<b>Summe Auszahlungen operative Gebarung</b>	<b>2.202.500,00</b>	<b>2.122.100,00</b>	<b>2.218.845,78</b>
<b>SA1</b>	<b>Saldo (1) Geldfluss aus der operativen Gebarung (31 – 32)</b>	<b>413.700,00</b>	<b>502.600,00</b>	<b>299.048,13</b>
<b>INVESTIVE GEBARUNG</b>				
331	Einzahlungen aus der Investitionstätigkeit	7.500,00		
332	Einzahlungen aus der Rückzahlung von Darlehen sowie gewährten Vorschüssen			
333	Einzahlungen aus Kapitaltransfers	262.000,00	709.400,00	297.601,45
<b>33</b>	<b>Summe Einzahlungen investive Gebarung</b>	<b>269.500,00</b>	<b>709.400,00</b>	<b>297.601,45</b>
341	Auszahlungen aus der Investitionstätigkeit	1.004.700,00	1.778.200,00	1.021.418,54
342	Auszahlungen aus der Gewährung von Darlehen sowie gewährten Vorschüssen			
343	Auszahlungen aus Kapitaltransfers			
<b>34</b>	<b>Summe Auszahlungen investive Gebarung</b>	<b>1.004.700,00</b>	<b>1.778.200,00</b>	<b>1.021.418,54</b>
<b>SA2</b>	<b>Saldo (2) Geldfluss aus der investiven Gebarung (33 – 34)</b>	<b>-735.200,00</b>	<b>-1.068.800,00</b>	<b>-723.817,09</b>
<b>SA3</b>	<b>Saldo (3) Nettofinanzierungssaldo (Saldo 1 + Saldo 2)</b>	<b>-321.500,00</b>	<b>-566.200,00</b>	<b>-424.768,96</b>

MVAG	Mittelverwendungs- und -aufbringungsgruppen (1. Ebene)	VA 2025	VA 2024	RA 2023
<b>FINANZIERUNGSTÄTIGKEIT</b>				
351	Einzahlungen aus der Aufnahme von Finanzschulden	352.900,00	769.900,00	303.000,00
353	Einzahlungen infolge eines Kapitaltausches bei derivativen Finanzinstrumenten mit Grundgeschäft			
355	Einzahlungen aus dem Abgang von Finanzinstrumenten			
<b>35</b>	<b>Summe Einzahlungen aus der Finanzierungstätigkeit</b>	<b>352.900,00</b>	<b>769.900,00</b>	<b>303.000,00</b>
361	Auszahlungen aus der Tilgung von Finanzschulden	239.400,00	136.800,00	124.732,78
363	Auszahlungen infolge eines Kapitaltausches bei derivativen Finanzinstrumenten mit Grundgeschäft			
365	Auszahlungen für den Erwerb von Finanzinstrumenten			
<b>36</b>	<b>Summe Auszahlungen aus der Finanzierungstätigkeit</b>	<b>239.400,00</b>	<b>136.800,00</b>	<b>124.732,78</b>
<b>SA4</b>	<b>Saldo (4) Geldfluss aus der Finanzierungstätigkeit (35 – 36)</b>	<b>113.500,00</b>	<b>633.100,00</b>	<b>178.267,22</b>
<b>SA5</b>	<b>Saldo (5) Geldfluss aus der voranschlagswirksamen Gebarung (Saldo 3 + Saldo 4)</b>	<b>-208.000,00</b>	<b>66.900,00</b>	<b>-246.501,74</b>

Ergebnishaushalt Gesamt 1. und 2. Ebene (Anlage 1a)  
- interne Vergütungen enthalten



MVAG	Mittelverwendungs- und aufbringungsgruppen (1. und 2. Ebene)	VA 2025	VA 2024	RA 2023
<b>211</b>	<b>Erträge aus der operativen Verwaltungstätigkeit</b>	<b>2.183.600,00</b>	<b>2.091.200,00</b>	<b>2.078.371,30</b>
2111	Erträge aus eigenen Abgaben	409.200,00	376.400,00	346.992,91
2112	Erträge aus Ertragsanteilen	1.455.000,00	1.477.000,00	1.451.822,55
2113	Erträge aus Gebühren	27.100,00	26.400,00	25.426,97
2114	Erträge aus Leistungen	39.800,00	36.100,00	51.815,41
2115	Erträge aus Besitz und wirtschaftlicher Tätigkeit	120.100,00	103.000,00	98.959,30
2116	Erträge aus Veräußerung und sonstige Erträge	52.400,00	72.300,00	103.354,16
2117	Nicht finanzierungswirksame operative Erträge	80.000,00		
<b>212</b>	<b>Erträge aus Transfers</b>	<b>611.300,00</b>	<b>631.800,00</b>	<b>492.748,18</b>
2121	Transferertrag von Trägern des öffentlichen Rechts	522.700,00	579.800,00	438.133,87
2122	Transferertrag von Beteiligungen			
2123	Transferertrag von Unternehmen (mit Finanzunternehmen)			
2124	Transferertrag von Haushalten und Organisationen ohne Erwerbscharakter	1.800,00	1.500,00	1.535,00
2125	Transferertrag vom Ausland			
2126	Investitions- und Tilgungszuschüsse zwischen Unternehmungen und Betrieben der Gebietskörperschaft und der Gebietskörperschaft			
2127	Nicht finanzierungswirksamer Transferertrag	86.800,00	50.500,00	53.079,31
<b>213</b>	<b>Finanzerträge</b>	<b>100,00</b>	<b>100,00</b>	<b>57,04</b>
2131	Erträge aus Zinsen	100,00	100,00	57,04
2132	Erträge aus Zinsen aus derivativen Finanzinstrumenten mit und ohne Grundgeschäft			
2133	Erträge aus Gewinnentnahmen von marktbestimmten Betrieben			
2134	Sonstige Finanzerträge			
2135	Erträge aus Dividenden/Gewinnausschüttungen			
2136	Sonstige nicht finanzierungswirksame Finanzerträge			
<b>21</b>	<b>Summe Erträge</b>	<b>2.795.000,00</b>	<b>2.723.100,00</b>	<b>2.571.176,52</b>
<b>221</b>	<b>Personalaufwand</b>	<b>477.300,00</b>	<b>457.800,00</b>	<b>427.305,62</b>
2211	Personalaufwand (Bezüge, Nebengebühren, Mehrleistungen)	381.800,00	365.800,00	332.262,42
2212	Gesetzlicher und freiwilliger Sozialaufwand	95.500,00	91.000,00	90.043,20
2213	Sonstiger Personalaufwand			
2214	Nicht finanzierungswirksamer Personalaufwand		1.000,00	5.000,00
<b>222</b>	<b>Sachaufwand</b>	<b>865.900,00</b>	<b>846.200,00</b>	<b>1.062.805,32</b>
2221	Gebrauchs- und Verbrauchsgüter, Handelswaren	102.800,00	99.400,00	142.303,60
2222	Verwaltungs- und Betriebsaufwand	149.000,00	156.100,00	201.391,72
2223	Leasing- und Mietaufwand			
2224	Instandhaltung	78.800,00	73.800,00	113.059,27
2225	Sonstiger Sachaufwand	259.500,00	301.400,00	369.443,96
2226	Nicht finanzierungswirksamer Sachaufwand	275.800,00	215.500,00	236.606,77

MVAG	Mittelverwendungs- und aufbringungsgruppen (1. und 2. Ebene)	VA 2025	VA 2024	RA 2023
<b>223</b>	<b>Transferaufwand</b>	<b>1.114.800,00</b>	<b>1.058.900,00</b>	<b>948.499,36</b>
2231	Transferaufwand an Träger des öffentlichen Rechts	1.072.700,00	988.600,00	888.424,27
2232	Transferaufwand an Beteiligungen			
2233	Transferaufwand an Unternehmen (mit Finanzunternehmen)	2.500,00	4.200,00	11.467,58
2234	Transferaufwand an Haushalte und Organisationen ohne Erwerbscharakter	39.600,00	66.100,00	48.607,51
2235	Transferaufwand an das Ausland			
2236	Investitions- und Tilgungszuschüsse zwischen Unternehmungen und Betrieben der Gebietskörperschaft und der Gebietskörperschaft			
2237	Nicht finanzierungswirksamer Transferaufwand			
<b>224</b>	<b>Finanzaufwand</b>	<b>32.300,00</b>	<b>23.600,00</b>	<b>21.842,25</b>
2241	Aufwendungen für Zinsen	30.500,00	21.800,00	20.145,31
2242	Zinsen und sonstige Aufwendungen aus derivativen Finanzinstrumenten mit und ohne Grundgeschäft			
2243	Gewinnentnahmen von Unternehmungen und marktbestimmten Betrieben der Gebietskörperschaft (innerhalb der Gebietskörperschaft)			
2244	Sonstiger Finanzaufwand	1.800,00	1.800,00	1.696,94
2245	Nicht finanzierungswirksamer Finanzaufwand			
<b>22</b>	<b>Summe Aufwendungen</b>	<b>2.490.300,00</b>	<b>2.386.500,00</b>	<b>2.460.452,55</b>
<b>SA0</b>	<b>Saldo (0) Nettoergebnis (21 - 22)</b>	<b>304.700,00</b>	<b>336.600,00</b>	<b>110.723,97</b>
<b>230</b>	<b>Entnahmen von Haushaltsrücklagen</b>	<b>0,00</b>	<b>0,00</b>	<b>0,00</b>
2301	Entnahmen von Haushaltsrücklagen			
<b>240</b>	<b>Zuweisungen an Haushaltsrücklagen</b>	<b>0,00</b>	<b>0,00</b>	<b>6.094,59</b>
2401	Zuweisungen an Haushaltsrücklagen			6.094,59
<b>SA01</b>	<b>Saldo (01) Haushaltsrücklagen (230 - 240)</b>	<b>0,00</b>	<b>0,00</b>	<b>-6.094,59</b>
<b>SA00</b>	<b>Saldo (00) Nettoergebnis nach Haushaltsrücklagen (Saldo 0 + Saldo 01)</b>	<b>304.700,00</b>	<b>336.600,00</b>	<b>104.629,38</b>

Finanzierungshaushalt Gesamt 1. und 2. Ebene (Anlage 1b)  
- interne Vergütungen enthalten



MVAG	Mittelverwendungs- und aufbringungsgruppen (1. und 2. Ebene)	VA 2025	VA 2024	RA 2023
<b>311</b>	<b>Einzahlungen aus operativer Verwaltungstätigkeit</b>	<b>2.091.600,00</b>	<b>2.043.300,00</b>	<b>2.078.168,00</b>
3111	Einzahlungen aus eigenen Abgaben	409.200,00	376.400,00	346.568,37
3112	Einzahlungen aus Ertragsanteilen	1.455.000,00	1.477.000,00	1.451.822,55
3113	Einzahlungen aus Gebühren	27.100,00	26.400,00	25.426,97
3114	Einzahlungen aus Leistungen	39.800,00	36.100,00	51.948,15
3115	Einzahlungen aus Besitz und wirtschaftlicher Tätigkeit	120.100,00	103.000,00	98.959,30
3116	Einzahlungen aus Veräußerung von geringwertigen Wirtschaftsgütern (GWG) und sonstige Einzahlungen	40.400,00	24.400,00	103.442,66
<b>312</b>	<b>Einzahlungen aus Transfers</b>	<b>524.500,00</b>	<b>581.300,00</b>	<b>439.668,87</b>
3121	Transferzahlungen von Trägern des öffentlichen Rechts	522.700,00	579.800,00	438.133,87
3122	Transferzahlungen von Beteiligungen			
3123	Transferzahlungen von Unternehmen (inkl. Finanzunternehmen)			
3124	Transferzahlungen von Haushalten und Organisationen ohne Erwerbscharakter	1.800,00	1.500,00	1.535,00
3125	Transferzahlungen vom Ausland			
3126	Investitions- und Tilgungszuschüsse zwischen Unternehmungen und Betrieben der Gebietskörperschaft und der Gebietskörperschaft			
<b>313</b>	<b>Einzahlungen aus Finanzerträgen</b>	<b>100,00</b>	<b>100,00</b>	<b>57,04</b>
3131	Einzahlungen aus Zinserträgen	100,00	100,00	57,04
3132	Einzahlungen aus Zinsen aus derivativen Finanzinstrumenten mit und ohne Grundgeschäft			
3133	Einzahlungen aus Gewinnentnahmen von marktbestimmten Betrieben			
3134	Sonstige Einzahlungen aus Finanzerträgen			
3135	Einzahlungen aus Dividenden/Gewinnausschüttungen			
<b>31</b>	<b>Summe Einzahlungen operative Gebarung</b>	<b>2.616.200,00</b>	<b>2.624.700,00</b>	<b>2.517.893,91</b>
<b>321</b>	<b>Auszahlungen aus Personalaufwand</b>	<b>477.300,00</b>	<b>456.800,00</b>	<b>422.305,62</b>
3211	Auszahlungen für Personalaufwand (Bezüge, Nebengebühren, und Mehrleistungsvergütungen)	381.800,00	365.800,00	332.262,42
3212	Auszahlungen für gesetzliche und freiwillige Sozialaufwendungen	95.500,00	91.000,00	90.043,20
3213	Auszahlungen aus sonstigem Personalaufwand			
<b>322</b>	<b>Auszahlungen aus Sachaufwand</b>	<b>578.100,00</b>	<b>582.800,00</b>	<b>826.198,55</b>
3221	Auszahlungen für Gebrauchs- und Verbrauchsgüter, Handelswaren	102.800,00	99.400,00	142.303,60
3222	Auszahlungen für Verwaltungs- und Betriebsaufwand	149.000,00	156.100,00	201.391,72
3223	Auszahlungen für Leasing- und Mietaufwand			
3224	Auszahlungen für Instandhaltung	78.800,00	73.800,00	113.059,27
3225	Sonstige Auszahlungen aus Sachaufwand	247.500,00	253.500,00	369.443,96
3226	Auszahlungen aus der Inanspruchnahme von Haftungen			
<b>323</b>	<b>Auszahlungen aus Transfers</b>	<b>1.114.800,00</b>	<b>1.058.900,00</b>	<b>948.499,36</b>
3231	Transferzahlungen an Träger des öffentlichen Rechts	1.072.700,00	988.600,00	888.424,27
3232	Transferzahlungen an Beteiligungen			

MVAG	Mittelverwendungs- und aufbringungsgruppen (1. und 2. Ebene)	VA 2025	VA 2024	RA 2023
3233	Transferzahlungen an Unternehmen (inkl. Finanzunternehmen)	2.500,00	4.200,00	11.467,58
3234	Transferzahlungen an Haushalte und Organisationen ohne Erwerbscharakter	39.600,00	66.100,00	48.607,51
3235	Transferzahlungen an das Ausland			
3236	Investitions- und Tilgungszuschüsse zwischen Unternehmungen und Betrieben der Gebietskörperschaft und der Gebietskörperschaft			
<b>324</b>	<b>Auszahlungen aus Finanzaufwand</b>	<b>32.300,00</b>	<b>23.600,00</b>	<b>21.842,25</b>
3241	Auszahlungen für Zinsen	30.500,00	21.800,00	20.145,31
3242	Auszahlungen für Zinsen aus derivativen Finanzinstrumenten mit und ohne Grundgeschäft			
3243	Auszahlungen aus Gewinnentnahmen von marktbestimmten Betrieben			
3244	Sonstige Auszahlungen aus Finanzaufwendungen	1.800,00	1.800,00	1.696,94
<b>32</b>	<b>Summe Auszahlungen operative Gebarung</b>	<b>2.202.500,00</b>	<b>2.122.100,00</b>	<b>2.218.845,78</b>
<b>SA1</b>	<b>Saldo (1) Geldfluss aus der operativen Gebarung (31 – 32)</b>	<b>413.700,00</b>	<b>502.600,00</b>	<b>299.048,13</b>
<b>331</b>	<b>Einzahlungen aus der Investitionstätigkeit</b>	<b>7.500,00</b>	<b>0,00</b>	<b>0,00</b>
3311	Einzahlungen aus der Veräußerung von immateriellem Vermögen			
3312	Einzahlungen aus der Veräußerung von Grundstücken und Grundstückeinrichtungen			
3313	Einzahlungen aus der Veräußerung von Gebäuden und Bauten			
3314	Einzahlungen aus der Veräußerung von technischen Anlagen, Fahrzeugen und Maschinen	7.500,00		
3315	Einzahlungen aus der Veräußerung von Amts-, Betriebs- und Geschäftsausstattung			
3316	Einzahlungen aus der Veräußerung von Kulturgütern			
3317	Einzahlungen aus der Veräußerung von Beteiligungen			
3318	Einzahlungen aus der Veräußerung von kofinanzierten Schutzbauten			
<b>332</b>	<b>Einzahlungen aus der Rückzahlung von Darlehen sowie gewährten Vorschüssen</b>	<b>0,00</b>	<b>0,00</b>	<b>0,00</b>
3321	Einzahlungen aus Darlehen an Träger des öffentlichen Rechts			
3322	Einzahlungen aus Darlehen an Beteiligungen			
3323	Einzahlungen aus Darlehen an Unternehmen und Haushalte			
3325	Einzahlungen aus Vorschüssen und Anzahlungen			
<b>333</b>	<b>Einzahlungen aus Kapitaltransfers</b>	<b>262.000,00</b>	<b>709.400,00</b>	<b>297.601,45</b>
3331	Kapitaltransferzahlungen von Trägern des öffentlichen Rechts	257.000,00	708.400,00	296.226,50
3332	Kapitaltransferzahlungen von Beteiligungen			
3333	Kapitaltransferzahlungen von Unternehmen			
3334	Kapitaltransferzahlungen von Haushalten und Organisationen ohne Erwerbscharakter	5.000,00	1.000,00	1.374,95
3335	Kapitaltransferzahlungen vom Ausland			
<b>33</b>	<b>Summe Einzahlungen investive Gebarung</b>	<b>269.500,00</b>	<b>709.400,00</b>	<b>297.601,45</b>
<b>341</b>	<b>Auszahlungen aus der Investitionstätigkeit</b>	<b>1.004.700,00</b>	<b>1.778.200,00</b>	<b>1.021.418,54</b>
3411	Auszahlungen für den Erwerb von immateriellem Vermögen	10.000,00	20.000,00	17.330,97

MVAG	Mittelverwendungs- und aufbringungsgruppen (1. und 2. Ebene)	VA 2025	VA 2024	RA 2023
3412	Auszahlungen für den Erwerb von Grundstücken und Grundstückseinrichtungen	292.000,00	418.200,00	431.586,41
3413	Auszahlungen für den Erwerb von Gebäuden und Bauten	553.000,00	847.300,00	551.662,14
3414	Auszahlungen für den Erwerb von technischen Anlagen, Fahrzeugen und Maschinen	148.200,00	491.700,00	17.000,00
3415	Auszahlungen für den Erwerb von Amts-, Betriebs- und Geschäftsausstattung	1.500,00	1.000,00	3.839,02
3416	Auszahlungen für den Erwerb von Kulturgütern			
3417	Auszahlungen für den Erwerb von Beteiligungen			
3418	Auszahlungen für den Erwerb von kofinanzierten Schutzbauten			
<b>342</b>	<b>Auszahlungen aus der Gewährung von Darlehen sowie gewährten Vorschüssen</b>	<b>0,00</b>	<b>0,00</b>	<b>0,00</b>
3421	Auszahlungen von Darlehen an Träger des öffentlichen Rechts			
3422	Auszahlungen von Darlehen an Beteiligungen			
3423	Auszahlungen von Darlehen an Unternehmen und Haushalte			
3425	Auszahlungen von Vorschüssen und Anzahlungen			
<b>343</b>	<b>Auszahlungen aus Kapitaltransfers</b>	<b>0,00</b>	<b>0,00</b>	<b>0,00</b>
3431	Kapitaltransferzahlungen an Träger des öffentlichen Rechts			
3432	Kapitaltransferzahlungen an Beteiligungen			
3433	Kapitaltransferzahlungen an Unternehmen (Finanzunternehmen)			
3434	Kapitaltransferzahlungen an Haushalte und Organisationen ohne Erwerbscharakter			
3435	Kapitaltransferzahlungen an das Ausland			
<b>34</b>	<b>Summe Auszahlungen investive Gebarung</b>	<b>1.004.700,00</b>	<b>1.778.200,00</b>	<b>1.021.418,54</b>
<b>SA2</b>	<b>Saldo (2) Geldfluss aus der investiven Gebarung (33 – 34)</b>	<b>-735.200,00</b>	<b>-1.068.800,00</b>	<b>-723.817,09</b>
<b>SA3</b>	<b>Saldo (3) Nettofinanzierungssaldo (Saldo 1 + Saldo 2)</b>	<b>-321.500,00</b>	<b>-566.200,00</b>	<b>-424.768,96</b>
<b>351</b>	<b>Einzahlungen aus der Aufnahme von Finanzschulden</b>	<b>352.900,00</b>	<b>769.900,00</b>	<b>303.000,00</b>
3511	Einzahlungen aus empfangenen Darlehen von öffentlichen Körperschaften und Rechtsträgern			
3512	Einzahlungen aus empfangenen Darlehen von Beteiligungen			
3513	Einzahlungen aus empfangenen Darlehen von Unternehmen und privaten Haushalten			
3514	Einzahlungen aus Finanzschulden (Finanzunternehmen)	352.900,00	769.900,00	303.000,00
3515	Einzahlungen aus Aufnahmen von Leasingverbindlichkeiten			
<b>353</b>	<b>Einzahlungen infolge eines Kapitaltausches bei derivativen Finanzinstrumenten mit Grundgeschäft</b>	<b>0,00</b>	<b>0,00</b>	<b>0,00</b>
3530	Einzahlungen infolge eines Kapitaltausches bei derivativen Finanzinstrumenten mit Grundgeschäft			
<b>355</b>	<b>Einzahlungen aus dem Abgang von Finanzinstrumenten</b>	<b>0,00</b>	<b>0,00</b>	<b>0,00</b>
3550	Einzahlungen aus dem Abgang von Finanzinstrumenten			
<b>35</b>	<b>Summe Einzahlungen aus der Finanzierungstätigkeit</b>	<b>352.900,00</b>	<b>769.900,00</b>	<b>303.000,00</b>

MVAG	Mittelverwendungs- und aufbringungsgruppen (1. und 2. Ebene)	VA 2025	VA 2024	RA 2023
<b>361</b>	<b>Auszahlungen aus der Tilgung von Finanzschulden</b>	<b>239.400,00</b>	<b>136.800,00</b>	<b>124.732,78</b>
3611	Auszahlungen aus empfangenen Darlehen von öffentlichen Körperschaften und Rechtsträgern	22.400,00	22.000,00	22.461,65
3612	Auszahlungen aus empfangenen Darlehen von Beteiligungen			
3613	Auszahlungen aus empfangenen Darlehen von Unternehmen und privaten Haushalten			
3614	Auszahlungen aus Finanzschulden	204.500,00	102.200,00	89.967,44
3615	Auszahlungen aus Rückzahlungen von Leasingverbindlichkeiten	12.500,00	12.600,00	12.303,69
<b>363</b>	<b>Auszahlungen infolge eines Kapitaltausches bei derivativen Finanzinstrumenten mit Grundgeschäft</b>	<b>0,00</b>	<b>0,00</b>	<b>0,00</b>
3630	Auszahlungen infolge eines Kapitaltausches bei derivativen Finanzinstrumenten mit Grundgeschäft			
<b>365</b>	<b>Auszahlungen für den Erwerb von Finanzinstrumenten</b>	<b>0,00</b>	<b>0,00</b>	<b>0,00</b>
3650	Auszahlungen für den Erwerb von Finanzinstrumenten			
<b>36</b>	<b>Summe Auszahlungen aus der Finanzierungstätigkeit</b>	<b>239.400,00</b>	<b>136.800,00</b>	<b>124.732,78</b>
<b>SA4</b>	<b>Saldo (4) Geldfluss aus der Finanzierungstätigkeit (35 – 36)</b>	<b>113.500,00</b>	<b>633.100,00</b>	<b>178.267,22</b>
<b>SA5</b>	<b>Saldo (5) Geldfluss aus der voranschlagswirksamen Gebarung (Saldo 3 + Saldo 4)</b>	<b>-208.000,00</b>	<b>66.900,00</b>	<b>-246.501,74</b>

Ergebnishaushalt Bereichsbudget 1. und 2. Ebene (Anlage 1a)



## Vertretungskörper und allgemeine Verwaltung (Gruppe 0)

MVAG	Mittelverwendungs- und -aufbringungsgruppen (1. und 2. Ebene)	VA 2025	VA 2024	RA 2023
<b>211</b>	<b>Erträge aus der operativen Verwaltungstätigkeit</b>	<b>106.800,00</b>	<b>22.600,00</b>	<b>40.363,10</b>
2111	Erträge aus eigenen Abgaben			
2112	Erträge aus Ertragsanteilen			
2113	Erträge aus Gebühren	300,00	200,00	236,24
2114	Erträge aus Leistungen	3.900,00	1.400,00	22.986,22
2115	Erträge aus Besitz und wirtschaftlicher Tätigkeit	22.600,00	21.000,00	17.140,64
2116	Erträge aus Veräußerung und sonstige Erträge			
2117	Nicht finanzierungswirksame operative Erträge	80.000,00		
<b>212</b>	<b>Erträge aus Transfers</b>	<b>30.400,00</b>	<b>30.100,00</b>	<b>30.096,58</b>
2121	Transferertrag von Trägern des öffentlichen Rechts			
2122	Transferertrag von Beteiligungen			
2123	Transferertrag von Unternehmen (mit Finanzunternehmen)			
2124	Transferertrag von Haushalten und Organisationen ohne Erwerbscharakter	1.800,00	1.500,00	1.535,00
2125	Transferertrag vom Ausland			
2126	Investitions- und Tilgungszuschüsse zwischen Unternehmungen und Betrieben der Gebietskörperschaft und der Gebietskörperschaft			
2127	Nicht finanzierungswirksamer Transferertrag	28.600,00	28.600,00	28.561,58
<b>213</b>	<b>Finanzerträge</b>	<b>0,00</b>	<b>0,00</b>	<b>0,00</b>
2131	Erträge aus Zinsen			
2132	Erträge aus Zinsen aus derivativen Finanzinstrumenten mit und ohne Grundgeschäft			
2133	Erträge aus Gewinnentnahmen von marktbestimmten Betrieben			
2134	Sonstige Finanzerträge			
2135	Erträge aus Dividenden/Gewinnausschüttungen			
2136	Sonstige nicht finanzierungswirksame Finanzerträge			
<b>21</b>	<b>Summe Erträge</b>	<b>137.200,00</b>	<b>52.700,00</b>	<b>70.459,68</b>
<b>221</b>	<b>Personalaufwand</b>	<b>242.500,00</b>	<b>232.000,00</b>	<b>205.777,27</b>
2211	Personalaufwand (Bezüge, Nebengebühren, Mehrleistungen)	147.000,00	140.000,00	110.734,07
2212	Gesetzlicher und freiwilliger Sozialaufwand	95.500,00	91.000,00	90.043,20
2213	Sonstiger Personalaufwand			
2214	Nicht finanzierungswirksamer Personalaufwand		1.000,00	5.000,00
<b>222</b>	<b>Sachaufwand</b>	<b>252.500,00</b>	<b>260.600,00</b>	<b>275.587,60</b>
2221	Gebrauchs- und Verbrauchsgüter, Handelswaren	9.200,00	8.900,00	11.466,59
2222	Verwaltungs- und Betriebsaufwand	13.500,00	13.300,00	34.907,57

## Vertretungskörper und allgemeine Verwaltung (Gruppe 0)

MVAG	Mittelverwendungs- und -aufbringungsgruppen (1. und 2. Ebene)	VA 2025	VA 2024	RA 2023
2223	Leasing- und Mietaufwand			
2224	Instandhaltung	17.000,00	18.300,00	16.082,95
2225	Sonstiger Sachaufwand	170.000,00	177.400,00	168.166,45
2226	Nicht finanzierungswirksamer Sachaufwand	42.800,00	42.700,00	44.964,04
<b>223</b>	<b>Transferaufwand</b>	<b>22.600,00</b>	<b>20.100,00</b>	<b>20.600,70</b>
2231	Transferaufwand an Träger des öffentlichen Rechts	16.600,00	16.600,00	6.065,00
2232	Transferaufwand an Beteiligungen			
2233	Transferaufwand an Unternehmen (mit Finanzunternehmen)			10.970,44
2234	Transferaufwand an Haushalte und Organisationen ohne Erwerbscharakter	6.000,00	3.500,00	3.565,26
2235	Transferaufwand an das Ausland			
2236	Investitions- und Tilgungszuschüsse zwischen Unternehmungen und Betrieben der Gebietskörperschaft und der Gebietskörperschaft			
2237	Nicht finanzierungswirksamer Transferaufwand			
<b>224</b>	<b>Finanzaufwand</b>	<b>0,00</b>	<b>0,00</b>	<b>0,00</b>
2241	Aufwendungen für Zinsen			
2242	Zinsen und sonstige Aufwendungen aus derivativen Finanzinstrumenten mit und ohne Grundgeschäft			
2243	Gewinnentnahmen von Unternehmungen und marktbestimmten Betrieben der Gebietskörperschaft (innerhalb der Gebietskörperschaft)			
2244	Sonstiger Finanzaufwand			
2245	Nicht finanzierungswirksamer Finanzaufwand			
<b>22</b>	<b>Summe Aufwendungen</b>	<b>517.600,00</b>	<b>512.700,00</b>	<b>501.965,57</b>
<b>SA0</b>	<b>Saldo (0) Nettoergebnis (21 - 22)</b>	<b>-380.400,00</b>	<b>-460.000,00</b>	<b>-431.505,89</b>
<b>230</b>	<b>Entnahmen von Haushaltsrücklagen</b>	<b>0,00</b>	<b>0,00</b>	<b>0,00</b>
2301	Entnahmen von Haushaltsrücklagen			
<b>240</b>	<b>Zuweisungen an Haushaltsrücklagen</b>	<b>0,00</b>	<b>0,00</b>	<b>0,00</b>
2401	Zuweisungen an Haushaltsrücklagen			
<b>SA01</b>	<b>Saldo (01) Haushaltsrücklagen (230 - 240)</b>	<b>0,00</b>	<b>0,00</b>	<b>0,00</b>
<b>SA00</b>	<b>Saldo (00) Nettoergebnis nach Haushaltsrücklagen (Saldo 0 + Saldo 01)</b>	<b>-380.400,00</b>	<b>-460.000,00</b>	<b>-431.505,89</b>

## Öffentliche Ordnung und Sicherheit (Gruppe 1)

MVAG	Mittelverwendungs- und -aufbringungsgruppen (1. und 2. Ebene)	VA 2025	VA 2024	RA 2023
<b>211</b>	<b>Erträge aus der operativen Verwaltungstätigkeit</b>	<b>0,00</b>	<b>0,00</b>	<b>0,00</b>
2111	Erträge aus eigenen Abgaben			
2112	Erträge aus Ertragsanteilen			
2113	Erträge aus Gebühren			
2114	Erträge aus Leistungen			
2115	Erträge aus Besitz und wirtschaftlicher Tätigkeit			
2116	Erträge aus Veräußerung und sonstige Erträge			
2117	Nicht finanzierungswirksame operative Erträge			
<b>212</b>	<b>Erträge aus Transfers</b>	<b>48.400,00</b>	<b>112.800,00</b>	<b>114.277,77</b>
2121	Transferertrag von Trägern des öffentlichen Rechts	8.300,00	102.800,00	102.052,21
2122	Transferertrag von Beteiligungen			
2123	Transferertrag von Unternehmen (mit Finanzunternehmen)			
2124	Transferertrag von Haushalten und Organisationen ohne Erwerbscharakter			
2125	Transferertrag vom Ausland			
2126	Investitions- und Tilgungszuschüsse zwischen Unternehmungen und Betrieben der Gebietskörperschaft und der Gebietskörperschaft			
2127	Nicht finanzierungswirksamer Transferertrag	40.100,00	10.000,00	12.225,56
<b>213</b>	<b>Finanzerträge</b>	<b>0,00</b>	<b>0,00</b>	<b>0,00</b>
2131	Erträge aus Zinsen			
2132	Erträge aus Zinsen aus derivativen Finanzinstrumenten mit und ohne Grundgeschäft			
2133	Erträge aus Gewinnentnahmen von marktbestimmten Betrieben			
2134	Sonstige Finanzerträge			
2135	Erträge aus Dividenden/Gewinnausschüttungen			
2136	Sonstige nicht finanzierungswirksame Finanzerträge			
<b>21</b>	<b>Summe Erträge</b>	<b>48.400,00</b>	<b>112.800,00</b>	<b>114.277,77</b>
<b>221</b>	<b>Personalaufwand</b>	<b>0,00</b>	<b>0,00</b>	<b>0,00</b>
2211	Personalaufwand (Bezüge, Nebengebühren, Mehrleistungen)			
2212	Gesetzlicher und freiwilliger Sozialaufwand			
2213	Sonstiger Personalaufwand			
2214	Nicht finanzierungswirksamer Personalaufwand			
<b>222</b>	<b>Sachaufwand</b>	<b>106.800,00</b>	<b>56.100,00</b>	<b>120.489,33</b>
2221	Gebrauchs- und Verbrauchsgüter, Handelswaren			
2222	Verwaltungs- und Betriebsaufwand	14.000,00	14.200,00	30.457,12

**Öffentliche Ordnung und Sicherheit (Gruppe 1)**

MVAG	Mittelverwendungs- und -aufbringungsgruppen (1. und 2. Ebene)	VA 2025	VA 2024	RA 2023
2223	Leasing- und Mietaufwand			
2224	Instandhaltung	10.000,00	10.000,00	15.214,26
2225	Sonstiger Sachaufwand	4.500,00	4.500,00	43.105,30
2226	Nicht finanzierungswirksamer Sachaufwand	78.300,00	27.400,00	31.712,65
<b>223</b>	<b>Transferaufwand</b>	<b>5.600,00</b>	<b>5.600,00</b>	<b>5.022,64</b>
2231	Transferaufwand an Träger des öffentlichen Rechts	5.600,00	5.600,00	5.022,64
2232	Transferaufwand an Beteiligungen			
2233	Transferaufwand an Unternehmen (mit Finanzunternehmen)			
2234	Transferaufwand an Haushalte und Organisationen ohne Erwerbscharakter			
2235	Transferaufwand an das Ausland			
2236	Investitions- und Tilgungszuschüsse zwischen Unternehmungen und Betrieben der Gebietskörperschaft und der Gebietskörperschaft			
2237	Nicht finanzierungswirksamer Transferaufwand			
<b>224</b>	<b>Finanzaufwand</b>	<b>12.800,00</b>	<b>7.300,00</b>	<b>6.741,80</b>
2241	Aufwendungen für Zinsen	12.800,00	7.300,00	6.741,80
2242	Zinsen und sonstige Aufwendungen aus derivativen Finanzinstrumenten mit und ohne Grundgeschäft			
2243	Gewinnentnahmen von Unternehmungen und marktbestimmten Betrieben der Gebietskörperschaft (innerhalb der Gebietskörperschaft)			
2244	Sonstiger Finanzaufwand			
2245	Nicht finanzierungswirksamer Finanzaufwand			
<b>22</b>	<b>Summe Aufwendungen</b>	<b>125.200,00</b>	<b>69.000,00</b>	<b>132.253,77</b>
<b>SA0</b>	<b>Saldo (0) Nettoergebnis (21 - 22)</b>	<b>-76.800,00</b>	<b>43.800,00</b>	<b>-17.976,00</b>
<b>230</b>	<b>Entnahmen von Haushaltsrücklagen</b>	<b>0,00</b>	<b>0,00</b>	<b>0,00</b>
2301	Entnahmen von Haushaltsrücklagen			
<b>240</b>	<b>Zuweisungen an Haushaltsrücklagen</b>	<b>0,00</b>	<b>0,00</b>	<b>0,00</b>
2401	Zuweisungen an Haushaltsrücklagen			
<b>SA01</b>	<b>Saldo (01) Haushaltsrücklagen (230 - 240)</b>	<b>0,00</b>	<b>0,00</b>	<b>0,00</b>
<b>SA00</b>	<b>Saldo (00) Nettoergebnis nach Haushaltsrücklagen (Saldo 0 + Saldo 01)</b>	<b>-76.800,00</b>	<b>43.800,00</b>	<b>-17.976,00</b>

## Unterricht, Erziehung, Sport und Wissenschaft (Gruppe 2)

MVAG	Mittelverwendungs- und -aufbringungsgruppen (1. und 2. Ebene)	VA 2025	VA 2024	RA 2023
<b>211</b>	<b>Erträge aus der operativen Verwaltungstätigkeit</b>	<b>23.800,00</b>	<b>23.200,00</b>	<b>32.209,44</b>
2111	Erträge aus eigenen Abgaben			
2112	Erträge aus Ertragsanteilen			
2113	Erträge aus Gebühren			
2114	Erträge aus Leistungen	7.800,00	7.000,00	9.698,10
2115	Erträge aus Besitz und wirtschaftlicher Tätigkeit	800,00	7.000,00	7.000,00
2116	Erträge aus Veräußerung und sonstige Erträge	15.200,00	9.200,00	15.511,34
2117	Nicht finanzierungswirksame operative Erträge			
<b>212</b>	<b>Erträge aus Transfers</b>	<b>20.600,00</b>	<b>14.100,00</b>	<b>3.275,37</b>
2121	Transferertrag von Trägern des öffentlichen Rechts	20.600,00	14.100,00	3.275,37
2122	Transferertrag von Beteiligungen			
2123	Transferertrag von Unternehmen (mit Finanzunternehmen)			
2124	Transferertrag von Haushalten und Organisationen ohne Erwerbscharakter			
2125	Transferertrag vom Ausland			
2126	Investitions- und Tilgungszuschüsse zwischen Unternehmungen und Betrieben der Gebietskörperschaft und der Gebietskörperschaft			
2127	Nicht finanzierungswirksamer Transferertrag			
<b>213</b>	<b>Finanzerträge</b>	<b>0,00</b>	<b>0,00</b>	<b>0,00</b>
2131	Erträge aus Zinsen			
2132	Erträge aus Zinsen aus derivativen Finanzinstrumenten mit und ohne Grundgeschäft			
2133	Erträge aus Gewinnentnahmen von marktbestimmten Betrieben			
2134	Sonstige Finanzerträge			
2135	Erträge aus Dividenden/Gewinnausschüttungen			
2136	Sonstige nicht finanzierungswirksame Finanzerträge			
<b>21</b>	<b>Summe Erträge</b>	<b>44.400,00</b>	<b>37.300,00</b>	<b>35.484,81</b>
<b>221</b>	<b>Personalaufwand</b>	<b>144.000,00</b>	<b>135.000,00</b>	<b>127.853,76</b>
2211	Personalaufwand (Bezüge, Nebengebühren, Mehrleistungen)	144.000,00	135.000,00	127.853,76
2212	Gesetzlicher und freiwilliger Sozialaufwand			
2213	Sonstiger Personalaufwand			
2214	Nicht finanzierungswirksamer Personalaufwand			
<b>222</b>	<b>Sachaufwand</b>	<b>170.800,00</b>	<b>155.700,00</b>	<b>217.352,18</b>
2221	Gebrauchs- und Verbrauchsgüter, Handelswaren	40.500,00	36.400,00	74.424,88
2222	Verwaltungs- und Betriebsaufwand	61.600,00	60.300,00	53.584,14

**Unterricht, Erziehung, Sport und Wissenschaft (Gruppe 2)**

MVAG	Mittelverwendungs- und -aufbringungsgruppen (1. und 2. Ebene)	VA 2025	VA 2024	RA 2023
2223	Leasing- und Mietaufwand			
2224	Instandhaltung	20.000,00	15.000,00	45.412,37
2225	Sonstiger Sachaufwand	3.700,00	4.700,00	4.630,16
2226	Nicht finanzierungswirksamer Sachaufwand	45.000,00	39.300,00	39.300,63
<b>223</b>	<b>Transferaufwand</b>	<b>206.200,00</b>	<b>186.100,00</b>	<b>159.945,75</b>
2231	Transferaufwand an Träger des öffentlichen Rechts	206.200,00	186.100,00	159.945,75
2232	Transferaufwand an Beteiligungen			
2233	Transferaufwand an Unternehmen (mit Finanzunternehmen)			
2234	Transferaufwand an Haushalte und Organisationen ohne Erwerbscharakter			
2235	Transferaufwand an das Ausland			
2236	Investitions- und Tilgungszuschüsse zwischen Unternehmungen und Betrieben der Gebietskörperschaft und der Gebietskörperschaft			
2237	Nicht finanzierungswirksamer Transferaufwand			
<b>224</b>	<b>Finanzaufwand</b>	<b>10.500,00</b>	<b>0,00</b>	<b>0,00</b>
2241	Aufwendungen für Zinsen	10.500,00		
2242	Zinsen und sonstige Aufwendungen aus derivativen Finanzinstrumenten mit und ohne Grundgeschäft			
2243	Gewinnentnahmen von Unternehmungen und marktbestimmten Betrieben der Gebietskörperschaft (innerhalb der Gebietskörperschaft)			
2244	Sonstiger Finanzaufwand			
2245	Nicht finanzierungswirksamer Finanzaufwand			
<b>22</b>	<b>Summe Aufwendungen</b>	<b>531.500,00</b>	<b>476.800,00</b>	<b>505.151,69</b>
<b>SA0</b>	<b>Saldo (0) Nettoergebnis (21 - 22)</b>	<b>-487.100,00</b>	<b>-439.500,00</b>	<b>-469.666,88</b>
<b>230</b>	<b>Entnahmen von Haushaltsrücklagen</b>	<b>0,00</b>	<b>0,00</b>	<b>0,00</b>
2301	Entnahmen von Haushaltsrücklagen			
<b>240</b>	<b>Zuweisungen an Haushaltsrücklagen</b>	<b>0,00</b>	<b>0,00</b>	<b>0,00</b>
2401	Zuweisungen an Haushaltsrücklagen			
<b>SA01</b>	<b>Saldo (01) Haushaltsrücklagen (230 - 240)</b>	<b>0,00</b>	<b>0,00</b>	<b>0,00</b>
<b>SA00</b>	<b>Saldo (00) Nettoergebnis nach Haushaltsrücklagen (Saldo 0 + Saldo 01)</b>	<b>-487.100,00</b>	<b>-439.500,00</b>	<b>-469.666,88</b>

**Kunst, Kultur und Kultus (Gruppe 3)**

MVAG	Mittelverwendungs- und -aufbringungsgruppen (1. und 2. Ebene)	VA 2025	VA 2024	RA 2023
<b>211</b>	<b>Erträge aus der operativen Verwaltungstätigkeit</b>	<b>0,00</b>	<b>0,00</b>	<b>0,00</b>
2111	Erträge aus eigenen Abgaben			
2112	Erträge aus Ertragsanteilen			
2113	Erträge aus Gebühren			
2114	Erträge aus Leistungen			
2115	Erträge aus Besitz und wirtschaftlicher Tätigkeit			
2116	Erträge aus Veräußerung und sonstige Erträge			
2117	Nicht finanzierungswirksame operative Erträge			
<b>212</b>	<b>Erträge aus Transfers</b>	<b>0,00</b>	<b>0,00</b>	<b>0,00</b>
2121	Transferertrag von Trägern des öffentlichen Rechts			
2122	Transferertrag von Beteiligungen			
2123	Transferertrag von Unternehmen (mit Finanzunternehmen)			
2124	Transferertrag von Haushalten und Organisationen ohne Erwerbscharakter			
2125	Transferertrag vom Ausland			
2126	Investitions- und Tilgungszuschüsse zwischen Unternehmungen und Betrieben der Gebietskörperschaft und der Gebietskörperschaft			
2127	Nicht finanzierungswirksamer Transferertrag			
<b>213</b>	<b>Finanzerträge</b>	<b>0,00</b>	<b>0,00</b>	<b>0,00</b>
2131	Erträge aus Zinsen			
2132	Erträge aus Zinsen aus derivativen Finanzinstrumenten mit und ohne Grundgeschäft			
2133	Erträge aus Gewinnentnahmen von marktbestimmten Betrieben			
2134	Sonstige Finanzerträge			
2135	Erträge aus Dividenden/Gewinnausschüttungen			
2136	Sonstige nicht finanzierungswirksame Finanzerträge			
<b>21</b>	<b>Summe Erträge</b>	<b>0,00</b>	<b>0,00</b>	<b>0,00</b>
<b>221</b>	<b>Personalaufwand</b>	<b>0,00</b>	<b>0,00</b>	<b>0,00</b>
2211	Personalaufwand (Bezüge, Nebengebühren, Mehrleistungen)			
2212	Gesetzlicher und freiwilliger Sozialaufwand			
2213	Sonstiger Personalaufwand			
2214	Nicht finanzierungswirksamer Personalaufwand			
<b>222</b>	<b>Sachaufwand</b>	<b>17.800,00</b>	<b>20.700,00</b>	<b>18.767,49</b>
2221	Gebrauchs- und Verbrauchsgüter, Handelswaren	3.200,00	2.800,00	2.237,82
2222	Verwaltungs- und Betriebsaufwand	2.700,00	4.100,00	4.207,68

**Kunst, Kultur und Kultus (Gruppe 3)**

MVAG	Mittelverwendungs- und -aufbringungsgruppen (1. und 2. Ebene)	VA 2025	VA 2024	RA 2023
2223	Leasing- und Mietaufwand			
2224	Instandhaltung	200,00	500,00	
2225	Sonstiger Sachaufwand	11.700,00	13.300,00	12.321,99
2226	Nicht finanzierungswirksamer Sachaufwand			
<b>223</b>	<b>Transferaufwand</b>	<b>58.300,00</b>	<b>52.900,00</b>	<b>40.960,00</b>
2231	Transferaufwand an Träger des öffentlichen Rechts	54.300,00	51.400,00	39.000,00
2232	Transferaufwand an Beteiligungen			
2233	Transferaufwand an Unternehmen (mit Finanzunternehmen)			
2234	Transferaufwand an Haushalte und Organisationen ohne Erwerbscharakter	4.000,00	1.500,00	1.960,00
2235	Transferaufwand an das Ausland			
2236	Investitions- und Tilgungszuschüsse zwischen Unternehmungen und Betrieben der Gebietskörperschaft und der Gebietskörperschaft			
2237	Nicht finanzierungswirksamer Transferaufwand			
<b>224</b>	<b>Finanzaufwand</b>	<b>0,00</b>	<b>0,00</b>	<b>0,00</b>
2241	Aufwendungen für Zinsen			
2242	Zinsen und sonstige Aufwendungen aus derivativen Finanzinstrumenten mit und ohne Grundgeschäft			
2243	Gewinnentnahmen von Unternehmungen und marktbestimmten Betrieben der Gebietskörperschaft (innerhalb der Gebietskörperschaft)			
2244	Sonstiger Finanzaufwand			
2245	Nicht finanzierungswirksamer Finanzaufwand			
<b>22</b>	<b>Summe Aufwendungen</b>	<b>76.100,00</b>	<b>73.600,00</b>	<b>59.727,49</b>
<b>SA0</b>	<b>Saldo (0) Nettoergebnis (21 - 22)</b>	<b>-76.100,00</b>	<b>-73.600,00</b>	<b>-59.727,49</b>
<b>230</b>	<b>Entnahmen von Haushaltsrücklagen</b>	<b>0,00</b>	<b>0,00</b>	<b>0,00</b>
2301	Entnahmen von Haushaltsrücklagen			
<b>240</b>	<b>Zuweisungen an Haushaltsrücklagen</b>	<b>0,00</b>	<b>0,00</b>	<b>0,00</b>
2401	Zuweisungen an Haushaltsrücklagen			
<b>SA01</b>	<b>Saldo (01) Haushaltsrücklagen (230 - 240)</b>	<b>0,00</b>	<b>0,00</b>	<b>0,00</b>
<b>SA00</b>	<b>Saldo (00) Nettoergebnis nach Haushaltsrücklagen (Saldo 0 + Saldo 01)</b>	<b>-76.100,00</b>	<b>-73.600,00</b>	<b>-59.727,49</b>

**Soziale Wohlfahrt und Wohnbauförderung (Gruppe 4)**

MVAG	Mittelverwendungs- und -aufbringungsgruppen (1. und 2. Ebene)	VA 2025	VA 2024	RA 2023
<b>211</b>	<b>Erträge aus der operativen Verwaltungstätigkeit</b>	<b>0,00</b>	<b>0,00</b>	<b>0,00</b>
2111	Erträge aus eigenen Abgaben			
2112	Erträge aus Ertragsanteilen			
2113	Erträge aus Gebühren			
2114	Erträge aus Leistungen			
2115	Erträge aus Besitz und wirtschaftlicher Tätigkeit			
2116	Erträge aus Veräußerung und sonstige Erträge			
2117	Nicht finanzierungswirksame operative Erträge			
<b>212</b>	<b>Erträge aus Transfers</b>	<b>0,00</b>	<b>0,00</b>	<b>0,00</b>
2121	Transferertrag von Trägern des öffentlichen Rechts			
2122	Transferertrag von Beteiligungen			
2123	Transferertrag von Unternehmen (mit Finanzunternehmen)			
2124	Transferertrag von Haushalten und Organisationen ohne Erwerbscharakter			
2125	Transferertrag vom Ausland			
2126	Investitions- und Tilgungszuschüsse zwischen Unternehmungen und Betrieben der Gebietskörperschaft und der Gebietskörperschaft			
2127	Nicht finanzierungswirksamer Transferertrag			
<b>213</b>	<b>Finanzerträge</b>	<b>0,00</b>	<b>0,00</b>	<b>0,00</b>
2131	Erträge aus Zinsen			
2132	Erträge aus Zinsen aus derivativen Finanzinstrumenten mit und ohne Grundgeschäft			
2133	Erträge aus Gewinnentnahmen von marktbestimmten Betrieben			
2134	Sonstige Finanzerträge			
2135	Erträge aus Dividenden/Gewinnausschüttungen			
2136	Sonstige nicht finanzierungswirksame Finanzerträge			
<b>21</b>	<b>Summe Erträge</b>	<b>0,00</b>	<b>0,00</b>	<b>0,00</b>
<b>221</b>	<b>Personalaufwand</b>	<b>0,00</b>	<b>0,00</b>	<b>0,00</b>
2211	Personalaufwand (Bezüge, Nebengebühren, Mehrleistungen)			
2212	Gesetzlicher und freiwilliger Sozialaufwand			
2213	Sonstiger Personalaufwand			
2214	Nicht finanzierungswirksamer Personalaufwand			
<b>222</b>	<b>Sachaufwand</b>	<b>1.500,00</b>	<b>1.500,00</b>	<b>1.460,00</b>
2221	Gebrauchs- und Verbrauchsgüter, Handelswaren	1.500,00	1.500,00	1.460,00
2222	Verwaltungs- und Betriebsaufwand			

**Soziale Wohlfahrt und Wohnbauförderung (Gruppe 4)**

MVAG	Mittelverwendungs- und -aufbringungsgruppen (1. und 2. Ebene)	VA 2025	VA 2024	RA 2023
2223	Leasing- und Mietaufwand			
2224	Instandhaltung			
2225	Sonstiger Sachaufwand			
2226	Nicht finanzierungswirksamer Sachaufwand			
<b>223</b>	<b>Transferaufwand</b>	<b>333.300,00</b>	<b>326.500,00</b>	<b>276.637,76</b>
2231	Transferaufwand an Träger des öffentlichen Rechts	324.200,00	296.400,00	268.811,51
2232	Transferaufwand an Beteiligungen			
2233	Transferaufwand an Unternehmen (mit Finanzunternehmen)			
2234	Transferaufwand an Haushalte und Organisationen ohne Erwerbscharakter	9.100,00	30.100,00	7.826,25
2235	Transferaufwand an das Ausland			
2236	Investitions- und Tilgungszuschüsse zwischen Unternehmungen und Betrieben der Gebietskörperschaft und der Gebietskörperschaft			
2237	Nicht finanzierungswirksamer Transferaufwand			
<b>224</b>	<b>Finanzaufwand</b>	<b>0,00</b>	<b>0,00</b>	<b>0,00</b>
2241	Aufwendungen für Zinsen			
2242	Zinsen und sonstige Aufwendungen aus derivativen Finanzinstrumenten mit und ohne Grundgeschäft			
2243	Gewinnentnahmen von Unternehmungen und marktbestimmten Betrieben der Gebietskörperschaft (innerhalb der Gebietskörperschaft)			
2244	Sonstiger Finanzaufwand			
2245	Nicht finanzierungswirksamer Finanzaufwand			
<b>22</b>	<b>Summe Aufwendungen</b>	<b>334.800,00</b>	<b>328.000,00</b>	<b>278.097,76</b>
<b>SA0</b>	<b>Saldo (0) Nettoergebnis (21 - 22)</b>	<b>-334.800,00</b>	<b>-328.000,00</b>	<b>-278.097,76</b>
<b>230</b>	<b>Entnahmen von Haushaltsrücklagen</b>	<b>0,00</b>	<b>0,00</b>	<b>0,00</b>
2301	Entnahmen von Haushaltsrücklagen			
<b>240</b>	<b>Zuweisungen an Haushaltsrücklagen</b>	<b>0,00</b>	<b>0,00</b>	<b>0,00</b>
2401	Zuweisungen an Haushaltsrücklagen			
<b>SA01</b>	<b>Saldo (01) Haushaltsrücklagen (230 - 240)</b>	<b>0,00</b>	<b>0,00</b>	<b>0,00</b>
<b>SA00</b>	<b>Saldo (00) Nettoergebnis nach Haushaltsrücklagen (Saldo 0 + Saldo 01)</b>	<b>-334.800,00</b>	<b>-328.000,00</b>	<b>-278.097,76</b>

## Gesundheit (Gruppe 5)

MVAG	Mittelverwendungs- und -aufbringungsgruppen (1. und 2. Ebene)	VA 2025	VA 2024	RA 2023
<b>211</b>	<b>Erträge aus der operativen Verwaltungstätigkeit</b>	<b>0,00</b>	<b>300,00</b>	<b>430,00</b>
2111	Erträge aus eigenen Abgaben			
2112	Erträge aus Ertragsanteilen			
2113	Erträge aus Gebühren			
2114	Erträge aus Leistungen		100,00	
2115	Erträge aus Besitz und wirtschaftlicher Tätigkeit			
2116	Erträge aus Veräußerung und sonstige Erträge		200,00	430,00
2117	Nicht finanzierungswirksame operative Erträge			
<b>212</b>	<b>Erträge aus Transfers</b>	<b>300,00</b>	<b>300,00</b>	<b>0,00</b>
2121	Transferertrag von Trägern des öffentlichen Rechts	300,00	300,00	
2122	Transferertrag von Beteiligungen			
2123	Transferertrag von Unternehmen (mit Finanzunternehmen)			
2124	Transferertrag von Haushalten und Organisationen ohne Erwerbscharakter			
2125	Transferertrag vom Ausland			
2126	Investitions- und Tilgungszuschüsse zwischen Unternehmungen und Betrieben der Gebietskörperschaft und der Gebietskörperschaft			
2127	Nicht finanzierungswirksamer Transferertrag			
<b>213</b>	<b>Finanzerträge</b>	<b>0,00</b>	<b>0,00</b>	<b>0,00</b>
2131	Erträge aus Zinsen			
2132	Erträge aus Zinsen aus derivativen Finanzinstrumenten mit und ohne Grundgeschäft			
2133	Erträge aus Gewinnentnahmen von marktbestimmten Betrieben			
2134	Sonstige Finanzerträge			
2135	Erträge aus Dividenden/Gewinnausschüttungen			
2136	Sonstige nicht finanzierungswirksame Finanzerträge			
<b>21</b>	<b>Summe Erträge</b>	<b>300,00</b>	<b>600,00</b>	<b>430,00</b>
<b>221</b>	<b>Personalaufwand</b>	<b>1.800,00</b>	<b>1.800,00</b>	<b>1.560,52</b>
2211	Personalaufwand (Bezüge, Nebengebühren, Mehrleistungen)	1.800,00	1.800,00	1.560,52
2212	Gesetzlicher und freiwilliger Sozialaufwand			
2213	Sonstiger Personalaufwand			
2214	Nicht finanzierungswirksamer Personalaufwand			
<b>222</b>	<b>Sachaufwand</b>	<b>1.000,00</b>	<b>1.600,00</b>	<b>13.810,26</b>
2221	Gebrauchs- und Verbrauchsgüter, Handelswaren		100,00	
2222	Verwaltungs- und Betriebsaufwand			

**Gesundheit (Gruppe 5)**

MVAG	Mittelverwendungs- und -aufbringungsgruppen (1. und 2. Ebene)	VA 2025	VA 2024	RA 2023
2223	Leasing- und Mietaufwand			
2224	Instandhaltung			
2225	Sonstiger Sachaufwand	1.000,00	1.500,00	13.810,26
2226	Nicht finanzierungswirksamer Sachaufwand			
<b>223</b>	<b>Transferaufwand</b>	<b>456.600,00</b>	<b>422.000,00</b>	<b>400.442,45</b>
2231	Transferaufwand an Träger des öffentlichen Rechts	456.600,00	422.000,00	400.442,45
2232	Transferaufwand an Beteiligungen			
2233	Transferaufwand an Unternehmen (mit Finanzunternehmen)			
2234	Transferaufwand an Haushalte und Organisationen ohne Erwerbscharakter			
2235	Transferaufwand an das Ausland			
2236	Investitions- und Tilgungszuschüsse zwischen Unternehmungen und Betrieben der Gebietskörperschaft und der Gebietskörperschaft			
2237	Nicht finanzierungswirksamer Transferaufwand			
<b>224</b>	<b>Finanzaufwand</b>	<b>1.700,00</b>	<b>4.600,00</b>	<b>3.427,13</b>
2241	Aufwendungen für Zinsen	1.700,00	4.600,00	3.427,13
2242	Zinsen und sonstige Aufwendungen aus derivativen Finanzinstrumenten mit und ohne Grundgeschäft			
2243	Gewinnentnahmen von Unternehmungen und marktbestimmten Betrieben der Gebietskörperschaft (innerhalb der Gebietskörperschaft)			
2244	Sonstiger Finanzaufwand			
2245	Nicht finanzierungswirksamer Finanzaufwand			
<b>22</b>	<b>Summe Aufwendungen</b>	<b>461.100,00</b>	<b>430.000,00</b>	<b>419.240,36</b>
<b>SA0</b>	<b>Saldo (0) Nettoergebnis (21 - 22)</b>	<b>-460.800,00</b>	<b>-429.400,00</b>	<b>-418.810,36</b>
<b>230</b>	<b>Entnahmen von Haushaltsrücklagen</b>	<b>0,00</b>	<b>0,00</b>	<b>0,00</b>
2301	Entnahmen von Haushaltsrücklagen			
<b>240</b>	<b>Zuweisungen an Haushaltsrücklagen</b>	<b>0,00</b>	<b>0,00</b>	<b>0,00</b>
2401	Zuweisungen an Haushaltsrücklagen			
<b>SA01</b>	<b>Saldo (01) Haushaltsrücklagen (230 - 240)</b>	<b>0,00</b>	<b>0,00</b>	<b>0,00</b>
<b>SA00</b>	<b>Saldo (00) Nettoergebnis nach Haushaltsrücklagen (Saldo 0 + Saldo 01)</b>	<b>-460.800,00</b>	<b>-429.400,00</b>	<b>-418.810,36</b>

## Straßen- und Wasserbau, Verkehr (Gruppe 6)

MVAG	Mittelverwendungs- und -aufbringungsgruppen (1. und 2. Ebene)	VA 2025	VA 2024	RA 2023
<b>211</b>	<b>Erträge aus der operativen Verwaltungstätigkeit</b>	<b>0,00</b>	<b>0,00</b>	<b>0,00</b>
2111	Erträge aus eigenen Abgaben			
2112	Erträge aus Ertragsanteilen			
2113	Erträge aus Gebühren			
2114	Erträge aus Leistungen			
2115	Erträge aus Besitz und wirtschaftlicher Tätigkeit			
2116	Erträge aus Veräußerung und sonstige Erträge			
2117	Nicht finanzierungswirksame operative Erträge			
<b>212</b>	<b>Erträge aus Transfers</b>	<b>77.300,00</b>	<b>214.900,00</b>	<b>114.392,13</b>
2121	Transferertrag von Trägern des öffentlichen Rechts	61.400,00	203.000,00	102.099,96
2122	Transferertrag von Beteiligungen			
2123	Transferertrag von Unternehmen (mit Finanzunternehmen)			
2124	Transferertrag von Haushalten und Organisationen ohne Erwerbscharakter			
2125	Transferertrag vom Ausland			
2126	Investitions- und Tilgungszuschüsse zwischen Unternehmungen und Betrieben der Gebietskörperschaft und der Gebietskörperschaft			
2127	Nicht finanzierungswirksamer Transferertrag	15.900,00	11.900,00	12.292,17
<b>213</b>	<b>Finanzerträge</b>	<b>0,00</b>	<b>0,00</b>	<b>0,00</b>
2131	Erträge aus Zinsen			
2132	Erträge aus Zinsen aus derivativen Finanzinstrumenten mit und ohne Grundgeschäft			
2133	Erträge aus Gewinnentnahmen von marktbestimmten Betrieben			
2134	Sonstige Finanzerträge			
2135	Erträge aus Dividenden/Gewinnausschüttungen			
2136	Sonstige nicht finanzierungswirksame Finanzerträge			
<b>21</b>	<b>Summe Erträge</b>	<b>77.300,00</b>	<b>214.900,00</b>	<b>114.392,13</b>
<b>221</b>	<b>Personalaufwand</b>	<b>0,00</b>	<b>0,00</b>	<b>0,00</b>
2211	Personalaufwand (Bezüge, Nebengebühren, Mehrleistungen)			
2212	Gesetzlicher und freiwilliger Sozialaufwand			
2213	Sonstiger Personalaufwand			
2214	Nicht finanzierungswirksamer Personalaufwand			
<b>222</b>	<b>Sachaufwand</b>	<b>4.500,00</b>	<b>4.500,00</b>	<b>5.421,22</b>
2221	Gebrauchs- und Verbrauchsgüter, Handelswaren			
2222	Verwaltungs- und Betriebsaufwand			

**Straßen- und Wasserbau, Verkehr (Gruppe 6)**

MVAG	Mittelverwendungs- und -aufbringungsgruppen (1. und 2. Ebene)	VA 2025	VA 2024	RA 2023
2223	Leasing- und Mietaufwand			
2224	Instandhaltung			
2225	Sonstiger Sachaufwand			
2226	Nicht finanzierungswirksamer Sachaufwand	4.500,00	4.500,00	5.421,22
<b>223</b>	<b>Transferaufwand</b>	<b>0,00</b>	<b>0,00</b>	<b>0,00</b>
2231	Transferaufwand an Träger des öffentlichen Rechts			
2232	Transferaufwand an Beteiligungen			
2233	Transferaufwand an Unternehmen (mit Finanzunternehmen)			
2234	Transferaufwand an Haushalte und Organisationen ohne Erwerbscharakter			
2235	Transferaufwand an das Ausland			
2236	Investitions- und Tilgungszuschüsse zwischen Unternehmungen und Betrieben der Gebietskörperschaft und der Gebietskörperschaft			
2237	Nicht finanzierungswirksamer Transferaufwand			
<b>224</b>	<b>Finanzaufwand</b>	<b>2.100,00</b>	<b>4.700,00</b>	<b>4.247,64</b>
2241	Aufwendungen für Zinsen	2.100,00	4.700,00	4.247,64
2242	Zinsen und sonstige Aufwendungen aus derivativen Finanzinstrumenten mit und ohne Grundgeschäft			
2243	Gewinnentnahmen von Unternehmungen und marktbestimmten Betrieben der Gebietskörperschaft (innerhalb der Gebietskörperschaft)			
2244	Sonstiger Finanzaufwand			
2245	Nicht finanzierungswirksamer Finanzaufwand			
<b>22</b>	<b>Summe Aufwendungen</b>	<b>6.600,00</b>	<b>9.200,00</b>	<b>9.668,86</b>
<b>SA0</b>	<b>Saldo (0) Nettoergebnis (21 - 22)</b>	<b>70.700,00</b>	<b>205.700,00</b>	<b>104.723,27</b>
<b>230</b>	<b>Entnahmen von Haushaltsrücklagen</b>	<b>0,00</b>	<b>0,00</b>	<b>0,00</b>
2301	Entnahmen von Haushaltsrücklagen			
<b>240</b>	<b>Zuweisungen an Haushaltsrücklagen</b>	<b>0,00</b>	<b>0,00</b>	<b>0,00</b>
2401	Zuweisungen an Haushaltsrücklagen			
<b>SA01</b>	<b>Saldo (01) Haushaltsrücklagen (230 - 240)</b>	<b>0,00</b>	<b>0,00</b>	<b>0,00</b>
<b>SA00</b>	<b>Saldo (00) Nettoergebnis nach Haushaltsrücklagen (Saldo 0 + Saldo 01)</b>	<b>70.700,00</b>	<b>205.700,00</b>	<b>104.723,27</b>

## Wirtschaftsförderung (Gruppe 7)

MVAG	Mittelverwendungs- und -aufbringungsgruppen (1. und 2. Ebene)	VA 2025	VA 2024	RA 2023
<b>211</b>	<b>Erträge aus der operativen Verwaltungstätigkeit</b>	<b>12.000,00</b>	<b>47.900,00</b>	<b>71.666,04</b>
2111	Erträge aus eigenen Abgaben			
2112	Erträge aus Ertragsanteilen			
2113	Erträge aus Gebühren			
2114	Erträge aus Leistungen			
2115	Erträge aus Besitz und wirtschaftlicher Tätigkeit			
2116	Erträge aus Veräußerung und sonstige Erträge	12.000,00	47.900,00	71.666,04
2117	Nicht finanzierungswirksame operative Erträge			
<b>212</b>	<b>Erträge aus Transfers</b>	<b>9.000,00</b>	<b>9.000,00</b>	<b>8.400,00</b>
2121	Transferertrag von Trägern des öffentlichen Rechts	9.000,00	9.000,00	8.400,00
2122	Transferertrag von Beteiligungen			
2123	Transferertrag von Unternehmen (mit Finanzunternehmen)			
2124	Transferertrag von Haushalten und Organisationen ohne Erwerbscharakter			
2125	Transferertrag vom Ausland			
2126	Investitions- und Tilgungszuschüsse zwischen Unternehmungen und Betrieben der Gebietskörperschaft und der Gebietskörperschaft			
2127	Nicht finanzierungswirksamer Transferertrag			
<b>213</b>	<b>Finanzerträge</b>	<b>0,00</b>	<b>0,00</b>	<b>0,00</b>
2131	Erträge aus Zinsen			
2132	Erträge aus Zinsen aus derivativen Finanzinstrumenten mit und ohne Grundgeschäft			
2133	Erträge aus Gewinnentnahmen von marktbestimmten Betrieben			
2134	Sonstige Finanzerträge			
2135	Erträge aus Dividenden/Gewinnausschüttungen			
2136	Sonstige nicht finanzierungswirksame Finanzerträge			
<b>21</b>	<b>Summe Erträge</b>	<b>21.000,00</b>	<b>56.900,00</b>	<b>80.066,04</b>
<b>221</b>	<b>Personalaufwand</b>	<b>0,00</b>	<b>0,00</b>	<b>0,00</b>
2211	Personalaufwand (Bezüge, Nebengebühren, Mehrleistungen)			
2212	Gesetzlicher und freiwilliger Sozialaufwand			
2213	Sonstiger Personalaufwand			
2214	Nicht finanzierungswirksamer Personalaufwand			
<b>222</b>	<b>Sachaufwand</b>	<b>18.100,00</b>	<b>17.100,00</b>	<b>89.848,92</b>
2221	Gebrauchs- und Verbrauchsgüter, Handelswaren			
2222	Verwaltungs- und Betriebsaufwand			

**Wirtschaftsförderung (Gruppe 7)**

MVAG	Mittelverwendungs- und -aufbringungsgruppen (1. und 2. Ebene)	VA 2025	VA 2024	RA 2023
2223	Leasing- und Mietaufwand			
2224	Instandhaltung			
2225	Sonstiger Sachaufwand	18.000,00	17.000,00	89.833,92
2226	Nicht finanzierungswirksamer Sachaufwand	100,00	100,00	15,00
<b>223</b>	<b>Transferaufwand</b>	<b>23.000,00</b>	<b>35.200,00</b>	<b>35.753,14</b>
2231	Transferaufwand an Träger des öffentlichen Rechts			
2232	Transferaufwand an Beteiligungen			
2233	Transferaufwand an Unternehmen (mit Finanzunternehmen)	2.500,00	4.200,00	497,14
2234	Transferaufwand an Haushalte und Organisationen ohne Erwerbscharakter	20.500,00	31.000,00	35.256,00
2235	Transferaufwand an das Ausland			
2236	Investitions- und Tilgungszuschüsse zwischen Unternehmungen und Betrieben der Gebietskörperschaft und der Gebietskörperschaft			
2237	Nicht finanzierungswirksamer Transferaufwand			
<b>224</b>	<b>Finanzaufwand</b>	<b>0,00</b>	<b>0,00</b>	<b>0,00</b>
2241	Aufwendungen für Zinsen			
2242	Zinsen und sonstige Aufwendungen aus derivativen Finanzinstrumenten mit und ohne Grundgeschäft			
2243	Gewinnentnahmen von Unternehmungen und marktbestimmten Betrieben der Gebietskörperschaft (innerhalb der Gebietskörperschaft)			
2244	Sonstiger Finanzaufwand			
2245	Nicht finanzierungswirksamer Finanzaufwand			
<b>22</b>	<b>Summe Aufwendungen</b>	<b>41.100,00</b>	<b>52.300,00</b>	<b>125.602,06</b>
<b>SA0</b>	<b>Saldo (0) Nettoergebnis (21 - 22)</b>	<b>-20.100,00</b>	<b>4.600,00</b>	<b>-45.536,02</b>
<b>230</b>	<b>Entnahmen von Haushaltsrücklagen</b>	<b>0,00</b>	<b>0,00</b>	<b>0,00</b>
2301	Entnahmen von Haushaltsrücklagen			
<b>240</b>	<b>Zuweisungen an Haushaltsrücklagen</b>	<b>0,00</b>	<b>0,00</b>	<b>0,00</b>
2401	Zuweisungen an Haushaltsrücklagen			
<b>SA01</b>	<b>Saldo (01) Haushaltsrücklagen (230 - 240)</b>	<b>0,00</b>	<b>0,00</b>	<b>0,00</b>
<b>SA00</b>	<b>Saldo (00) Nettoergebnis nach Haushaltsrücklagen (Saldo 0 + Saldo 01)</b>	<b>-20.100,00</b>	<b>4.600,00</b>	<b>-45.536,02</b>

## Dienstleistungen (Gruppe 8)

MVAG	Mittelverwendungs- und -aufbringungsgruppen (1. und 2. Ebene)	VA 2025	VA 2024	RA 2023
<b>211</b>	<b>Erträge aus der operativen Verwaltungstätigkeit</b>	<b>162.000,00</b>	<b>134.800,00</b>	<b>125.267,35</b>
2111	Erträge aus eigenen Abgaben			
2112	Erträge aus Ertragsanteilen			
2113	Erträge aus Gebühren	26.800,00	26.200,00	25.190,73
2114	Erträge aus Leistungen	24.100,00	23.600,00	15.216,56
2115	Erträge aus Besitz und wirtschaftlicher Tätigkeit	96.700,00	75.000,00	74.818,66
2116	Erträge aus Veräußerung und sonstige Erträge	14.400,00	10.000,00	10.041,40
2117	Nicht finanzierungswirksame operative Erträge			
<b>212</b>	<b>Erträge aus Transfers</b>	<b>125.600,00</b>	<b>3.400,00</b>	<b>9.445,00</b>
2121	Transferertrag von Trägern des öffentlichen Rechts	123.400,00	3.400,00	9.445,00
2122	Transferertrag von Beteiligungen			
2123	Transferertrag von Unternehmen (mit Finanzunternehmen)			
2124	Transferertrag von Haushalten und Organisationen ohne Erwerbscharakter			
2125	Transferertrag vom Ausland			
2126	Investitions- und Tilgungszuschüsse zwischen Unternehmungen und Betrieben der Gebietskörperschaft und der Gebietskörperschaft			
2127	Nicht finanzierungswirksamer Transferertrag	2.200,00		
<b>213</b>	<b>Finanzerträge</b>	<b>0,00</b>	<b>0,00</b>	<b>0,00</b>
2131	Erträge aus Zinsen			
2132	Erträge aus Zinsen aus derivativen Finanzinstrumenten mit und ohne Grundgeschäft			
2133	Erträge aus Gewinnentnahmen von marktbestimmten Betrieben			
2134	Sonstige Finanzerträge			
2135	Erträge aus Dividenden/Gewinnausschüttungen			
2136	Sonstige nicht finanzierungswirksame Finanzerträge			
<b>21</b>	<b>Summe Erträge</b>	<b>287.600,00</b>	<b>138.200,00</b>	<b>134.712,35</b>
<b>221</b>	<b>Personalaufwand</b>	<b>89.000,00</b>	<b>89.000,00</b>	<b>92.114,07</b>
2211	Personalaufwand (Bezüge, Nebengebühren, Mehrleistungen)	89.000,00	89.000,00	92.114,07
2212	Gesetzlicher und freiwilliger Sozialaufwand			
2213	Sonstiger Personalaufwand			
2214	Nicht finanzierungswirksamer Personalaufwand			
<b>222</b>	<b>Sachaufwand</b>	<b>265.800,00</b>	<b>265.400,00</b>	<b>304.247,26</b>
2221	Gebrauchs- und Verbrauchsgüter, Handelswaren	48.400,00	49.700,00	52.714,31
2222	Verwaltungs- und Betriebsaufwand	57.200,00	64.200,00	78.235,21

**Dienstleistungen (Gruppe 8)**

MVAG	Mittelverwendungs- und -aufbringungsgruppen (1. und 2. Ebene)	VA 2025	VA 2024	RA 2023
2223	Leasing- und Mietaufwand			
2224	Instandhaltung	31.600,00	30.000,00	36.349,69
2225	Sonstiger Sachaufwand	23.500,00	20.000,00	21.754,82
2226	Nicht finanzierungswirksamer Sachaufwand	105.100,00	101.500,00	115.193,23
<b>223</b>	<b>Transferaufwand</b>	<b>0,00</b>	<b>0,00</b>	<b>0,00</b>
2231	Transferaufwand an Träger des öffentlichen Rechts			
2232	Transferaufwand an Beteiligungen			
2233	Transferaufwand an Unternehmen (mit Finanzunternehmen)			
2234	Transferaufwand an Haushalte und Organisationen ohne Erwerbscharakter			
2235	Transferaufwand an das Ausland			
2236	Investitions- und Tilgungszuschüsse zwischen Unternehmungen und Betrieben der Gebietskörperschaft und der Gebietskörperschaft			
2237	Nicht finanzierungswirksamer Transferaufwand			
<b>224</b>	<b>Finanzaufwand</b>	<b>3.400,00</b>	<b>5.200,00</b>	<b>5.728,74</b>
2241	Aufwendungen für Zinsen	3.400,00	5.200,00	5.728,74
2242	Zinsen und sonstige Aufwendungen aus derivativen Finanzinstrumenten mit und ohne Grundgeschäft			
2243	Gewinnentnahmen von Unternehmungen und marktbestimmten Betrieben der Gebietskörperschaft (innerhalb der Gebietskörperschaft)			
2244	Sonstiger Finanzaufwand			
2245	Nicht finanzierungswirksamer Finanzaufwand			
<b>22</b>	<b>Summe Aufwendungen</b>	<b>358.200,00</b>	<b>359.600,00</b>	<b>402.090,07</b>
<b>SA0</b>	<b>Saldo (0) Nettoergebnis (21 - 22)</b>	<b>-70.600,00</b>	<b>-221.400,00</b>	<b>-267.377,72</b>
<b>230</b>	<b>Entnahmen von Haushaltsrücklagen</b>	<b>0,00</b>	<b>0,00</b>	<b>0,00</b>
2301	Entnahmen von Haushaltsrücklagen			
<b>240</b>	<b>Zuweisungen an Haushaltsrücklagen</b>	<b>0,00</b>	<b>0,00</b>	<b>0,00</b>
2401	Zuweisungen an Haushaltsrücklagen			
<b>SA01</b>	<b>Saldo (01) Haushaltsrücklagen (230 - 240)</b>	<b>0,00</b>	<b>0,00</b>	<b>0,00</b>
<b>SA00</b>	<b>Saldo (00) Nettoergebnis nach Haushaltsrücklagen (Saldo 0 + Saldo 01)</b>	<b>-70.600,00</b>	<b>-221.400,00</b>	<b>-267.377,72</b>

## Finanzwirtschaft (Gruppe 9)

MVAG	Mittelverwendungs- und -aufbringungsgruppen (1. und 2. Ebene)	VA 2025	VA 2024	RA 2023
<b>211</b>	<b>Erträge aus der operativen Verwaltungstätigkeit</b>	<b>1.879.000,00</b>	<b>1.862.400,00</b>	<b>1.808.435,37</b>
2111	Erträge aus eigenen Abgaben	409.200,00	376.400,00	346.992,91
2112	Erträge aus Ertragsanteilen	1.455.000,00	1.477.000,00	1.451.822,55
2113	Erträge aus Gebühren			
2114	Erträge aus Leistungen	4.000,00	4.000,00	3.914,53
2115	Erträge aus Besitz und wirtschaftlicher Tätigkeit			
2116	Erträge aus Veräußerung und sonstige Erträge	10.800,00	5.000,00	5.705,38
2117	Nicht finanzierungswirksame operative Erträge			
<b>212</b>	<b>Erträge aus Transfers</b>	<b>299.700,00</b>	<b>247.200,00</b>	<b>212.861,33</b>
2121	Transferertrag von Trägern des öffentlichen Rechts	299.700,00	247.200,00	212.861,33
2122	Transferertrag von Beteiligungen			
2123	Transferertrag von Unternehmen (mit Finanzunternehmen)			
2124	Transferertrag von Haushalten und Organisationen ohne Erwerbscharakter			
2125	Transferertrag vom Ausland			
2126	Investitions- und Tilgungszuschüsse zwischen Unternehmungen und Betrieben der Gebietskörperschaft und der Gebietskörperschaft			
2127	Nicht finanzierungswirksamer Transferertrag			
<b>213</b>	<b>Finanzerträge</b>	<b>100,00</b>	<b>100,00</b>	<b>57,04</b>
2131	Erträge aus Zinsen	100,00	100,00	57,04
2132	Erträge aus Zinsen aus derivativen Finanzinstrumenten mit und ohne Grundgeschäft			
2133	Erträge aus Gewinnentnahmen von marktbestimmten Betrieben			
2134	Sonstige Finanzerträge			
2135	Erträge aus Dividenden/Gewinnausschüttungen			
2136	Sonstige nicht finanzierungswirksame Finanzerträge			
<b>21</b>	<b>Summe Erträge</b>	<b>2.178.800,00</b>	<b>2.109.700,00</b>	<b>2.021.353,74</b>
<b>221</b>	<b>Personalaufwand</b>	<b>0,00</b>	<b>0,00</b>	<b>0,00</b>
2211	Personalaufwand (Bezüge, Nebengebühren, Mehrleistungen)			
2212	Gesetzlicher und freiwilliger Sozialaufwand			
2213	Sonstiger Personalaufwand			
2214	Nicht finanzierungswirksamer Personalaufwand			
<b>222</b>	<b>Sachaufwand</b>	<b>27.100,00</b>	<b>63.000,00</b>	<b>15.821,06</b>
2221	Gebrauchs- und Verbrauchsgüter, Handelswaren			
2222	Verwaltungs- und Betriebsaufwand			

**Finanzwirtschaft (Gruppe 9)**

MVAG	Mittelverwendungs- und -aufbringungsgruppen (1. und 2. Ebene)	VA 2025	VA 2024	RA 2023
2223	Leasing- und Mietaufwand			
2224	Instandhaltung			
2225	Sonstiger Sachaufwand	27.100,00	63.000,00	15.821,06
2226	Nicht finanzierungswirksamer Sachaufwand			
<b>223</b>	<b>Transferaufwand</b>	<b>9.200,00</b>	<b>10.500,00</b>	<b>9.136,92</b>
2231	Transferaufwand an Träger des öffentlichen Rechts	9.200,00	10.500,00	9.136,92
2232	Transferaufwand an Beteiligungen			
2233	Transferaufwand an Unternehmen (mit Finanzunternehmen)			
2234	Transferaufwand an Haushalte und Organisationen ohne Erwerbscharakter			
2235	Transferaufwand an das Ausland			
2236	Investitions- und Tilgungszuschüsse zwischen Unternehmungen und Betrieben der Gebietskörperschaft und der Gebietskörperschaft			
2237	Nicht finanzierungswirksamer Transferaufwand			
<b>224</b>	<b>Finanzaufwand</b>	<b>1.800,00</b>	<b>1.800,00</b>	<b>1.696,94</b>
2241	Aufwendungen für Zinsen			
2242	Zinsen und sonstige Aufwendungen aus derivativen Finanzinstrumenten mit und ohne Grundgeschäft			
2243	Gewinnentnahmen von Unternehmungen und marktbestimmten Betrieben der Gebietskörperschaft (innerhalb der Gebietskörperschaft)			
2244	Sonstiger Finanzaufwand	1.800,00	1.800,00	1.696,94
2245	Nicht finanzierungswirksamer Finanzaufwand			
<b>22</b>	<b>Summe Aufwendungen</b>	<b>38.100,00</b>	<b>75.300,00</b>	<b>26.654,92</b>
<b>SA0</b>	<b>Saldo (0) Nettoergebnis (21 - 22)</b>	<b>2.140.700,00</b>	<b>2.034.400,00</b>	<b>1.994.698,82</b>
<b>230</b>	<b>Entnahmen von Haushaltsrücklagen</b>	<b>0,00</b>	<b>0,00</b>	<b>0,00</b>
2301	Entnahmen von Haushaltsrücklagen			
<b>240</b>	<b>Zuweisungen an Haushaltsrücklagen</b>	<b>0,00</b>	<b>0,00</b>	<b>6.094,59</b>
2401	Zuweisungen an Haushaltsrücklagen			6.094,59
<b>SA01</b>	<b>Saldo (01) Haushaltsrücklagen (230 - 240)</b>	<b>0,00</b>	<b>0,00</b>	<b>-6.094,59</b>
<b>SA00</b>	<b>Saldo (00) Nettoergebnis nach Haushaltsrücklagen (Saldo 0 + Saldo 01)</b>	<b>2.140.700,00</b>	<b>2.034.400,00</b>	<b>1.988.604,23</b>

Finanzierungshaushalt Bereichsbudget 1. und 2. Ebene  
(Anlage 1b)



## Vertretungskörper und allgemeine Verwaltung (Gruppe 0)

MVAG	Mittelverwendungs- und aufbringungsgruppen (1. und 2. Ebene)	VA 2025	VA 2024	RA 2023
<b>311</b>	<b>Einzahlungen aus operativer Verwaltungstätigkeit</b>	<b>26.800,00</b>	<b>22.600,00</b>	<b>40.363,10</b>
3111	Einzahlungen aus eigenen Abgaben			
3112	Einzahlungen aus Ertragsanteilen			
3113	Einzahlungen aus Gebühren	300,00	200,00	236,24
3114	Einzahlungen aus Leistungen	3.900,00	1.400,00	22.986,22
3115	Einzahlungen aus Besitz und wirtschaftlicher Tätigkeit	22.600,00	21.000,00	17.140,64
3116	Einzahlungen aus Veräußerung von geringwertigen Wirtschaftsgütern (GWG) und sonstige Einzahlungen			
<b>312</b>	<b>Einzahlungen aus Transfers</b>	<b>1.800,00</b>	<b>1.500,00</b>	<b>1.535,00</b>
3121	Transferzahlungen von Trägern des öffentlichen Rechts			
3122	Transferzahlungen von Beteiligungen			
3123	Transferzahlungen von Unternehmen (inkl. Finanzunternehmen)			
3124	Transferzahlungen von Haushalten und Organisationen ohne Erwerbscharakter	1.800,00	1.500,00	1.535,00
3125	Transferzahlungen vom Ausland			
3126	Investitions- und Tilgungszuschüsse zwischen Unternehmungen und Betrieben der Gebietskörperschaft und der Gebietskörperschaft			
<b>313</b>	<b>Einzahlungen aus Finanzerträgen</b>	<b>0,00</b>	<b>0,00</b>	<b>0,00</b>
3131	Einzahlungen aus Zinserträgen			
3132	Einzahlungen aus Zinsen aus derivativen Finanzinstrumenten mit und ohne Grundgeschäft			
3133	Einzahlungen aus Gewinnentnahmen von marktbestimmten Betrieben			
3134	Sonstige Einzahlungen aus Finanzerträgen			
3135	Einzahlungen aus Dividenden/Gewinnausschüttungen			
<b>31</b>	<b>Summe Einzahlungen operative Gebarung</b>	<b>28.600,00</b>	<b>24.100,00</b>	<b>41.898,10</b>
<b>321</b>	<b>Auszahlungen aus Personalaufwand</b>	<b>242.500,00</b>	<b>231.000,00</b>	<b>200.777,27</b>
3211	Auszahlungen für Personalaufwand (Bezüge, Nebengebühren, und Mehrleistungsvergütungen)	147.000,00	140.000,00	110.734,07
3212	Auszahlungen für gesetzliche und freiwillige Sozialaufwendungen	95.500,00	91.000,00	90.043,20
3213	Auszahlungen aus sonstigem Personalaufwand			
<b>322</b>	<b>Auszahlungen aus Sachaufwand</b>	<b>209.700,00</b>	<b>217.900,00</b>	<b>230.623,56</b>
3221	Auszahlungen für Gebrauchs- und Verbrauchsgüter, Handelswaren	9.200,00	8.900,00	11.466,59
3222	Auszahlungen für Verwaltungs- und Betriebsaufwand	13.500,00	13.300,00	34.907,57
3223	Auszahlungen für Leasing- und Mietaufwand			
3224	Auszahlungen für Instandhaltung	17.000,00	18.300,00	16.082,95
3225	Sonstige Auszahlungen aus Sachaufwand	170.000,00	177.400,00	168.166,45
3226	Auszahlungen aus der Inanspruchnahme von Haftungen			
<b>323</b>	<b>Auszahlungen aus Transfers</b>	<b>22.600,00</b>	<b>20.100,00</b>	<b>20.600,70</b>
3231	Transferzahlungen an Träger des öffentlichen Rechts	16.600,00	16.600,00	6.065,00

## Vertretungskörper und allgemeine Verwaltung (Gruppe 0)

MVAG	Mittelverwendungs- und aufbringungsgruppen (1. und 2. Ebene)	VA 2025	VA 2024	RA 2023
3232	Transferzahlungen an Beteiligungen			
3233	Transferzahlungen an Unternehmen (inkl. Finanzunternehmen)			10.970,44
3234	Transferzahlungen an Haushalte und Organisationen ohne Erwerbscharakter	6.000,00	3.500,00	3.565,26
3235	Transferzahlungen an das Ausland			
3236	Investitions- und Tilgungszuschüsse zwischen Unternehmungen und Betrieben der Gebietskörperschaft und der Gebietskörperschaft			
<b>324</b>	<b>Auszahlungen aus Finanzaufwand</b>	<b>0,00</b>	<b>0,00</b>	<b>0,00</b>
3241	Auszahlungen für Zinsen			
3242	Auszahlungen für Zinsen aus derivativen Finanzinstrumenten mit und ohne Grundgeschäft			
3243	Auszahlungen aus Gewinnentnahmen von marktbestimmten Betrieben			
3244	Sonstige Auszahlungen aus Finanzaufwendungen			
<b>32</b>	<b>Summe Auszahlungen operative Gebarung</b>	<b>474.800,00</b>	<b>469.000,00</b>	<b>452.001,53</b>
<b>SA1</b>	<b>Saldo (1) Geldfluss aus der operativen Gebarung (31 – 32)</b>	<b>-446.200,00</b>	<b>-444.900,00</b>	<b>-410.103,43</b>
<b>331</b>	<b>Einzahlungen aus der Investitionstätigkeit</b>	<b>0,00</b>	<b>0,00</b>	<b>0,00</b>
3311	Einzahlungen aus der Veräußerung von immateriellem Vermögen			
3312	Einzahlungen aus der Veräußerung von Grundstücken und Grundstückeinrichtungen			
3313	Einzahlungen aus der Veräußerung von Gebäuden und Bauten			
3314	Einzahlungen aus der Veräußerung von technischen Anlagen, Fahrzeugen und Maschinen			
3315	Einzahlungen aus der Veräußerung von Amts-, Betriebs- und Geschäftsausstattung			
3316	Einzahlungen aus der Veräußerung von Kulturgütern			
3317	Einzahlungen aus der Veräußerung von Beteiligungen			
3318	Einzahlungen aus der Veräußerung von kofinanzierten Schutzbauten			
<b>332</b>	<b>Einzahlungen aus der Rückzahlung von Darlehen sowie gewährten Vorschüssen</b>	<b>0,00</b>	<b>0,00</b>	<b>0,00</b>
3321	Einzahlungen aus Darlehen an Träger des öffentlichen Rechts			
3322	Einzahlungen aus Darlehen an Beteiligungen			
3323	Einzahlungen aus Darlehen an Unternehmen und Haushalte			
3325	Einzahlungen aus Vorschüssen und Anzahlungen			
<b>333</b>	<b>Einzahlungen aus Kapitaltransfers</b>	<b>0,00</b>	<b>0,00</b>	<b>0,00</b>
3331	Kapitaltransferzahlungen von Trägern des öffentlichen Rechts			
3332	Kapitaltransferzahlungen von Beteiligungen			
3333	Kapitaltransferzahlungen von Unternehmen			
3334	Kapitaltransferzahlungen von Haushalten und Organisationen ohne Erwerbscharakter			
3335	Kapitaltransferzahlungen vom Ausland			
<b>33</b>	<b>Summe Einzahlungen investive Gebarung</b>	<b>0,00</b>	<b>0,00</b>	<b>0,00</b>

## Vertretungskörper und allgemeine Verwaltung (Gruppe 0)

MVAG	Mittelverwendungs- und aufbringungsgruppen (1. und 2. Ebene)	VA 2025	VA 2024	RA 2023
<b>341</b>	<b>Auszahlungen aus der Investitionstätigkeit</b>	<b>10.500,00</b>	<b>20.000,00</b>	<b>20.317,64</b>
3411	Auszahlungen für den Erwerb von immateriellem Vermögen	10.000,00	20.000,00	17.330,97
3412	Auszahlungen für den Erwerb von Grundstücken und Grundstückseinrichtungen			
3413	Auszahlungen für den Erwerb von Gebäuden und Bauten			787,63
3414	Auszahlungen für den Erwerb von technischen Anlagen, Fahrzeugen und Maschinen			
3415	Auszahlungen für den Erwerb von Amts-, Betriebs- und Geschäftsausstattung	500,00		2.199,04
3416	Auszahlungen für den Erwerb von Kulturgütern			
3417	Auszahlungen für den Erwerb von Beteiligungen			
3418	Auszahlungen für den Erwerb von kofinanzierten Schutzbauten			
<b>342</b>	<b>Auszahlungen aus der Gewährung von Darlehen sowie gewährten Vorschüssen</b>	<b>0,00</b>	<b>0,00</b>	<b>0,00</b>
3421	Auszahlungen von Darlehen an Träger des öffentlichen Rechts			
3422	Auszahlungen von Darlehen an Beteiligungen			
3423	Auszahlungen von Darlehen an Unternehmen und Haushalte			
3425	Auszahlungen von Vorschüssen und Anzahlungen			
<b>343</b>	<b>Auszahlungen aus Kapitaltransfers</b>	<b>0,00</b>	<b>0,00</b>	<b>0,00</b>
3431	Kapitaltransferzahlungen an Träger des öffentlichen Rechts			
3432	Kapitaltransferzahlungen an Beteiligungen			
3433	Kapitaltransferzahlungen an Unternehmen (Finanzunternehmen)			
3434	Kapitaltransferzahlungen an Haushalte und Organisationen ohne Erwerbscharakter			
3435	Kapitaltransferzahlungen an das Ausland			
<b>34</b>	<b>Summe Auszahlungen investive Gebarung</b>	<b>10.500,00</b>	<b>20.000,00</b>	<b>20.317,64</b>
<b>SA2</b>	<b>Saldo (2) Geldfluss aus der investiven Gebarung (33 – 34)</b>	<b>-10.500,00</b>	<b>-20.000,00</b>	<b>-20.317,64</b>
<b>SA3</b>	<b>Saldo (3) Nettofinanzierungssaldo (Saldo 1 + Saldo 2)</b>	<b>-456.700,00</b>	<b>-464.900,00</b>	<b>-430.421,07</b>
<b>351</b>	<b>Einzahlungen aus der Aufnahme von Finanzschulden</b>	<b>0,00</b>	<b>0,00</b>	<b>0,00</b>
3511	Einzahlungen aus empfangenen Darlehen von öffentlichen Körperschaften und Rechtsträgern			
3512	Einzahlungen aus empfangenen Darlehen von Beteiligungen			
3513	Einzahlungen aus empfangenen Darlehen von Unternehmen und privaten Haushalten			
3514	Einzahlungen aus Finanzschulden (Finanzunternehmen)			
3515	Einzahlungen aus Aufnahmen von Leasingverbindlichkeiten			
<b>353</b>	<b>Einzahlungen infolge eines Kapitaltausches bei derivativen Finanzinstrumenten mit Grundgeschäft</b>	<b>0,00</b>	<b>0,00</b>	<b>0,00</b>
3530	Einzahlungen infolge eines Kapitaltausches bei derivativen Finanzinstrumenten mit Grundgeschäft			
<b>355</b>	<b>Einzahlungen aus dem Abgang von Finanzinstrumenten</b>	<b>0,00</b>	<b>0,00</b>	<b>0,00</b>

## Vertretungskörper und allgemeine Verwaltung (Gruppe 0)

MVAG	Mittelverwendungs- und aufbringungsgruppen (1. und 2. Ebene)	VA 2025	VA 2024	RA 2023
3550	Einzahlungen aus dem Abgang von Finanzinstrumenten			
<b>35</b>	<b>Summe Einzahlungen aus der Finanzierungstätigkeit</b>	<b>0,00</b>	<b>0,00</b>	<b>0,00</b>
<b>361</b>	<b>Auszahlungen aus der Tilgung von Finanzschulden</b>	<b>0,00</b>	<b>0,00</b>	<b>0,00</b>
3611	Auszahlungen aus empfangenen Darlehen von öffentlichen Körperschaften und Rechtsträgern			
3612	Auszahlungen aus empfangenen Darlehen von Beteiligungen			
3613	Auszahlungen aus empfangenen Darlehen von Unternehmen und privaten Haushalten			
3614	Auszahlungen aus Finanzschulden			
3615	Auszahlungen aus Rückzahlungen von Leasingverbindlichkeiten			
<b>363</b>	<b>Auszahlungen infolge eines Kapitaltausches bei derivativen Finanzinstrumenten mit Grundgeschäft</b>	<b>0,00</b>	<b>0,00</b>	<b>0,00</b>
3630	Auszahlungen infolge eines Kapitaltausches bei derivativen Finanzinstrumenten mit Grundgeschäft			
<b>365</b>	<b>Auszahlungen für den Erwerb von Finanzinstrumenten</b>	<b>0,00</b>	<b>0,00</b>	<b>0,00</b>
3650	Auszahlungen für den Erwerb von Finanzinstrumenten			
<b>36</b>	<b>Summe Auszahlungen aus der Finanzierungstätigkeit</b>	<b>0,00</b>	<b>0,00</b>	<b>0,00</b>
<b>SA4</b>	<b>Saldo (4) Geldfluss aus der Finanzierungstätigkeit (35 – 36)</b>	<b>0,00</b>	<b>0,00</b>	<b>0,00</b>
<b>SA5</b>	<b>Saldo (5) Geldfluss aus der voranschlagswirksamen Gebarung (Saldo 3 + Saldo 4)</b>	<b>-456.700,00</b>	<b>-464.900,00</b>	<b>-430.421,07</b>

## Öffentliche Ordnung und Sicherheit (Gruppe 1)

MVAG	Mittelverwendungs- und aufbringungsgruppen (1. und 2. Ebene)	VA 2025	VA 2024	RA 2023
<b>311</b>	<b>Einzahlungen aus operativer Verwaltungstätigkeit</b>	<b>0,00</b>	<b>0,00</b>	<b>0,00</b>
3111	Einzahlungen aus eigenen Abgaben			
3112	Einzahlungen aus Ertragsanteilen			
3113	Einzahlungen aus Gebühren			
3114	Einzahlungen aus Leistungen			
3115	Einzahlungen aus Besitz und wirtschaftlicher Tätigkeit			
3116	Einzahlungen aus Veräußerung von geringwertigen Wirtschaftsgütern (GWG) und sonstige Einzahlungen			
<b>312</b>	<b>Einzahlungen aus Transfers</b>	<b>8.300,00</b>	<b>102.800,00</b>	<b>102.052,21</b>
3121	Transferzahlungen von Trägern des öffentlichen Rechts	8.300,00	102.800,00	102.052,21
3122	Transferzahlungen von Beteiligungen			
3123	Transferzahlungen von Unternehmen (inkl. Finanzunternehmen)			
3124	Transferzahlungen von Haushalten und Organisationen ohne Erwerbscharakter			
3125	Transferzahlungen vom Ausland			
3126	Investitions- und Tilgungszuschüsse zwischen Unternehmungen und Betrieben der Gebietskörperschaft und der Gebietskörperschaft			
<b>313</b>	<b>Einzahlungen aus Finanzerträgen</b>	<b>0,00</b>	<b>0,00</b>	<b>0,00</b>
3131	Einzahlungen aus Zinserträgen			
3132	Einzahlungen aus Zinsen aus derivativen Finanzinstrumenten mit und ohne Grundgeschäft			
3133	Einzahlungen aus Gewinnentnahmen von marktbestimmten Betrieben			
3134	Sonstige Einzahlungen aus Finanzerträgen			
3135	Einzahlungen aus Dividenden/Gewinnausschüttungen			
<b>31</b>	<b>Summe Einzahlungen operative Gebarung</b>	<b>8.300,00</b>	<b>102.800,00</b>	<b>102.052,21</b>
<b>321</b>	<b>Auszahlungen aus Personalaufwand</b>	<b>0,00</b>	<b>0,00</b>	<b>0,00</b>
3211	Auszahlungen für Personalaufwand (Bezüge, Nebengebühren, und Mehrleistungsvergütungen)			
3212	Auszahlungen für gesetzliche und freiwillige Sozialaufwendungen			
3213	Auszahlungen aus sonstigem Personalaufwand			
<b>322</b>	<b>Auszahlungen aus Sachaufwand</b>	<b>28.500,00</b>	<b>28.700,00</b>	<b>88.776,68</b>
3221	Auszahlungen für Gebrauchs- und Verbrauchsgüter, Handelswaren			
3222	Auszahlungen für Verwaltungs- und Betriebsaufwand	14.000,00	14.200,00	30.457,12
3223	Auszahlungen für Leasing- und Mietaufwand			
3224	Auszahlungen für Instandhaltung	10.000,00	10.000,00	15.214,26
3225	Sonstige Auszahlungen aus Sachaufwand	4.500,00	4.500,00	43.105,30
3226	Auszahlungen aus der Inanspruchnahme von Haftungen			
<b>323</b>	<b>Auszahlungen aus Transfers</b>	<b>5.600,00</b>	<b>5.600,00</b>	<b>5.022,64</b>
3231	Transferzahlungen an Träger des öffentlichen Rechts	5.600,00	5.600,00	5.022,64

## Öffentliche Ordnung und Sicherheit (Gruppe 1)

MVAG	Mittelverwendungs- und aufbringungsgruppen (1. und 2. Ebene)	VA 2025	VA 2024	RA 2023
3232	Transferzahlungen an Beteiligungen			
3233	Transferzahlungen an Unternehmen (inkl. Finanzunternehmen)			
3234	Transferzahlungen an Haushalte und Organisationen ohne Erwerbscharakter			
3235	Transferzahlungen an das Ausland			
3236	Investitions- und Tilgungszuschüsse zwischen Unternehmungen und Betrieben der Gebietskörperschaft und der Gebietskörperschaft			
<b>324</b>	<b>Auszahlungen aus Finanzaufwand</b>	<b>12.800,00</b>	<b>7.300,00</b>	<b>6.741,80</b>
3241	Auszahlungen für Zinsen	12.800,00	7.300,00	6.741,80
3242	Auszahlungen für Zinsen aus derivativen Finanzinstrumenten mit und ohne Grundgeschäft			
3243	Auszahlungen aus Gewinnentnahmen von marktbestimmten Betrieben			
3244	Sonstige Auszahlungen aus Finanzaufwendungen			
<b>32</b>	<b>Summe Auszahlungen operative Gebarung</b>	<b>46.900,00</b>	<b>41.600,00</b>	<b>100.541,12</b>
<b>SA1</b>	<b>Saldo (1) Geldfluss aus der operativen Gebarung (31 – 32)</b>	<b>-38.600,00</b>	<b>61.200,00</b>	<b>1.511,09</b>
<b>331</b>	<b>Einzahlungen aus der Investitionstätigkeit</b>	<b>0,00</b>	<b>0,00</b>	<b>0,00</b>
3311	Einzahlungen aus der Veräußerung von immateriellem Vermögen			
3312	Einzahlungen aus der Veräußerung von Grundstücken und Grundstückeinrichtungen			
3313	Einzahlungen aus der Veräußerung von Gebäuden und Bauten			
3314	Einzahlungen aus der Veräußerung von technischen Anlagen, Fahrzeugen und Maschinen			
3315	Einzahlungen aus der Veräußerung von Amts-, Betriebs- und Geschäftsausstattung			
3316	Einzahlungen aus der Veräußerung von Kulturgütern			
3317	Einzahlungen aus der Veräußerung von Beteiligungen			
3318	Einzahlungen aus der Veräußerung von kofinanzierten Schutzbauten			
<b>332</b>	<b>Einzahlungen aus der Rückzahlung von Darlehen sowie gewährten Vorschüssen</b>	<b>0,00</b>	<b>0,00</b>	<b>0,00</b>
3321	Einzahlungen aus Darlehen an Träger des öffentlichen Rechts			
3322	Einzahlungen aus Darlehen an Beteiligungen			
3323	Einzahlungen aus Darlehen an Unternehmen und Haushalte			
3325	Einzahlungen aus Vorschüssen und Anzahlungen			
<b>333</b>	<b>Einzahlungen aus Kapitaltransfers</b>	<b>0,00</b>	<b>413.200,00</b>	<b>197.642,50</b>
3331	Kapitaltransferzahlungen von Trägern des öffentlichen Rechts		413.200,00	197.642,50
3332	Kapitaltransferzahlungen von Beteiligungen			
3333	Kapitaltransferzahlungen von Unternehmen			
3334	Kapitaltransferzahlungen von Haushalten und Organisationen ohne Erwerbscharakter			
3335	Kapitaltransferzahlungen vom Ausland			
<b>33</b>	<b>Summe Einzahlungen investive Gebarung</b>	<b>0,00</b>	<b>413.200,00</b>	<b>197.642,50</b>

## Öffentliche Ordnung und Sicherheit (Gruppe 1)

MVAG	Mittelverwendungs- und aufbringungsgruppen (1. und 2. Ebene)	VA 2025	VA 2024	RA 2023
<b>341</b>	<b>Auszahlungen aus der Investitionstätigkeit</b>	<b>202.000,00</b>	<b>810.300,00</b>	<b>386.688,22</b>
3411	Auszahlungen für den Erwerb von immateriellem Vermögen			
3412	Auszahlungen für den Erwerb von Grundstücken und Grundstückseinrichtungen		24.300,00	
3413	Auszahlungen für den Erwerb von Gebäuden und Bauten	202.000,00	294.300,00	386.688,22
3414	Auszahlungen für den Erwerb von technischen Anlagen, Fahrzeugen und Maschinen		491.700,00	
3415	Auszahlungen für den Erwerb von Amts-, Betriebs- und Geschäftsausstattung			
3416	Auszahlungen für den Erwerb von Kulturgütern			
3417	Auszahlungen für den Erwerb von Beteiligungen			
3418	Auszahlungen für den Erwerb von kofinanzierten Schutzbauten			
<b>342</b>	<b>Auszahlungen aus der Gewährung von Darlehen sowie gewährten Vorschüssen</b>	<b>0,00</b>	<b>0,00</b>	<b>0,00</b>
3421	Auszahlungen von Darlehen an Träger des öffentlichen Rechts			
3422	Auszahlungen von Darlehen an Beteiligungen			
3423	Auszahlungen von Darlehen an Unternehmen und Haushalte			
3425	Auszahlungen von Vorschüssen und Anzahlungen			
<b>343</b>	<b>Auszahlungen aus Kapitaltransfers</b>	<b>0,00</b>	<b>0,00</b>	<b>0,00</b>
3431	Kapitaltransferzahlungen an Träger des öffentlichen Rechts			
3432	Kapitaltransferzahlungen an Beteiligungen			
3433	Kapitaltransferzahlungen an Unternehmen (Finanzunternehmen)			
3434	Kapitaltransferzahlungen an Haushalte und Organisationen ohne Erwerbscharakter			
3435	Kapitaltransferzahlungen an das Ausland			
<b>34</b>	<b>Summe Auszahlungen investive Gebarung</b>	<b>202.000,00</b>	<b>810.300,00</b>	<b>386.688,22</b>
<b>SA2</b>	<b>Saldo (2) Geldfluss aus der investiven Gebarung (33 – 34)</b>	<b>-202.000,00</b>	<b>-397.100,00</b>	<b>-189.045,72</b>
<b>SA3</b>	<b>Saldo (3) Nettofinanzierungssaldo (Saldo 1 + Saldo 2)</b>	<b>-240.600,00</b>	<b>-335.900,00</b>	<b>-187.534,63</b>
<b>351</b>	<b>Einzahlungen aus der Aufnahme von Finanzschulden</b>	<b>0,00</b>	<b>275.300,00</b>	<b>303.000,00</b>
3511	Einzahlungen aus empfangenen Darlehen von öffentlichen Körperschaften und Rechtsträgern			
3512	Einzahlungen aus empfangenen Darlehen von Beteiligungen			
3513	Einzahlungen aus empfangenen Darlehen von Unternehmen und privaten Haushalten			
3514	Einzahlungen aus Finanzschulden (Finanzunternehmen)		275.300,00	303.000,00
3515	Einzahlungen aus Aufnahmen von Leasingverbindlichkeiten			
<b>353</b>	<b>Einzahlungen infolge eines Kapitaltausches bei derivativen Finanzinstrumenten mit Grundgeschäft</b>	<b>0,00</b>	<b>0,00</b>	<b>0,00</b>
3530	Einzahlungen infolge eines Kapitaltausches bei derivativen Finanzinstrumenten mit Grundgeschäft			
<b>355</b>	<b>Einzahlungen aus dem Abgang von Finanzinstrumenten</b>	<b>0,00</b>	<b>0,00</b>	<b>0,00</b>

## Öffentliche Ordnung und Sicherheit (Gruppe 1)

MVAG	Mittelverwendungs- und aufbringungsgruppen (1. und 2. Ebene)	VA 2025	VA 2024	RA 2023
3550	Einzahlungen aus dem Abgang von Finanzinstrumenten			
<b>35</b>	<b>Summe Einzahlungen aus der Finanzierungstätigkeit</b>	<b>0,00</b>	<b>275.300,00</b>	<b>303.000,00</b>
<b>361</b>	<b>Auszahlungen aus der Tilgung von Finanzschulden</b>	<b>63.900,00</b>	<b>36.200,00</b>	<b>23.590,50</b>
3611	Auszahlungen aus empfangenen Darlehen von öffentlichen Körperschaften und Rechtsträgern			
3612	Auszahlungen aus empfangenen Darlehen von Beteiligungen			
3613	Auszahlungen aus empfangenen Darlehen von Unternehmen und privaten Haushalten			
3614	Auszahlungen aus Finanzschulden	63.900,00	36.200,00	23.590,50
3615	Auszahlungen aus Rückzahlungen von Leasingverbindlichkeiten			
<b>363</b>	<b>Auszahlungen infolge eines Kapitaltausches bei derivativen Finanzinstrumenten mit Grundgeschäft</b>	<b>0,00</b>	<b>0,00</b>	<b>0,00</b>
3630	Auszahlungen infolge eines Kapitaltausches bei derivativen Finanzinstrumenten mit Grundgeschäft			
<b>365</b>	<b>Auszahlungen für den Erwerb von Finanzinstrumenten</b>	<b>0,00</b>	<b>0,00</b>	<b>0,00</b>
3650	Auszahlungen für den Erwerb von Finanzinstrumenten			
<b>36</b>	<b>Summe Auszahlungen aus der Finanzierungstätigkeit</b>	<b>63.900,00</b>	<b>36.200,00</b>	<b>23.590,50</b>
<b>SA4</b>	<b>Saldo (4) Geldfluss aus der Finanzierungstätigkeit (35 – 36)</b>	<b>-63.900,00</b>	<b>239.100,00</b>	<b>279.409,50</b>
<b>SA5</b>	<b>Saldo (5) Geldfluss aus der voranschlagswirksamen Gebarung (Saldo 3 + Saldo 4)</b>	<b>-304.500,00</b>	<b>-96.800,00</b>	<b>91.874,87</b>

## Unterricht, Erziehung, Sport und Wissenschaft (Gruppe 2)

MVAG	Mittelverwendungs- und aufbringungsgruppen (1. und 2. Ebene)	VA 2025	VA 2024	RA 2023
<b>311</b>	<b>Einzahlungen aus operativer Verwaltungstätigkeit</b>	<b>23.800,00</b>	<b>23.200,00</b>	<b>32.430,68</b>
3111	Einzahlungen aus eigenen Abgaben			
3112	Einzahlungen aus Ertragsanteilen			
3113	Einzahlungen aus Gebühren			
3114	Einzahlungen aus Leistungen	7.800,00	7.000,00	9.830,84
3115	Einzahlungen aus Besitz und wirtschaftlicher Tätigkeit	800,00	7.000,00	7.000,00
3116	Einzahlungen aus Veräußerung von geringwertigen Wirtschaftsgütern (GWG) und sonstige Einzahlungen	15.200,00	9.200,00	15.599,84
<b>312</b>	<b>Einzahlungen aus Transfers</b>	<b>20.600,00</b>	<b>14.100,00</b>	<b>3.275,37</b>
3121	Transferzahlungen von Trägern des öffentlichen Rechts	20.600,00	14.100,00	3.275,37
3122	Transferzahlungen von Beteiligungen			
3123	Transferzahlungen von Unternehmen (inkl. Finanzunternehmen)			
3124	Transferzahlungen von Haushalten und Organisationen ohne Erwerbscharakter			
3125	Transferzahlungen vom Ausland			
3126	Investitions- und Tilgungszuschüsse zwischen Unternehmungen und Betrieben der Gebietskörperschaft und der Gebietskörperschaft			
<b>313</b>	<b>Einzahlungen aus Finanzerträgen</b>	<b>0,00</b>	<b>0,00</b>	<b>0,00</b>
3131	Einzahlungen aus Zinserträgen			
3132	Einzahlungen aus Zinsen aus derivativen Finanzinstrumenten mit und ohne Grundgeschäft			
3133	Einzahlungen aus Gewinnentnahmen von marktbestimmten Betrieben			
3134	Sonstige Einzahlungen aus Finanzerträgen			
3135	Einzahlungen aus Dividenden/Gewinnausschüttungen			
<b>31</b>	<b>Summe Einzahlungen operative Gebarung</b>	<b>44.400,00</b>	<b>37.300,00</b>	<b>35.706,05</b>
<b>321</b>	<b>Auszahlungen aus Personalaufwand</b>	<b>144.000,00</b>	<b>135.000,00</b>	<b>127.853,76</b>
3211	Auszahlungen für Personalaufwand (Bezüge, Nebengebühren, und Mehrleistungsvergütungen)	144.000,00	135.000,00	127.853,76
3212	Auszahlungen für gesetzliche und freiwillige Sozialaufwendungen			
3213	Auszahlungen aus sonstigem Personalaufwand			
<b>322</b>	<b>Auszahlungen aus Sachaufwand</b>	<b>125.800,00</b>	<b>116.400,00</b>	<b>178.051,55</b>
3221	Auszahlungen für Gebrauchs- und Verbrauchsgüter, Handelswaren	40.500,00	36.400,00	74.424,88
3222	Auszahlungen für Verwaltungs- und Betriebsaufwand	61.600,00	60.300,00	53.584,14
3223	Auszahlungen für Leasing- und Mietaufwand			
3224	Auszahlungen für Instandhaltung	20.000,00	15.000,00	45.412,37
3225	Sonstige Auszahlungen aus Sachaufwand	3.700,00	4.700,00	4.630,16
3226	Auszahlungen aus der Inanspruchnahme von Haftungen			
<b>323</b>	<b>Auszahlungen aus Transfers</b>	<b>206.200,00</b>	<b>186.100,00</b>	<b>159.945,75</b>
3231	Transferzahlungen an Träger des öffentlichen Rechts	206.200,00	186.100,00	159.945,75

## Unterricht, Erziehung, Sport und Wissenschaft (Gruppe 2)

MVAG	Mittelverwendungs- und aufbringungsgruppen (1. und 2. Ebene)	VA 2025	VA 2024	RA 2023
3232	Transferzahlungen an Beteiligungen			
3233	Transferzahlungen an Unternehmen (inkl. Finanzunternehmen)			
3234	Transferzahlungen an Haushalte und Organisationen ohne Erwerbscharakter			
3235	Transferzahlungen an das Ausland			
3236	Investitions- und Tilgungszuschüsse zwischen Unternehmungen und Betrieben der Gebietskörperschaft und der Gebietskörperschaft			
<b>324</b>	<b>Auszahlungen aus Finanzaufwand</b>	<b>10.500,00</b>	<b>0,00</b>	<b>0,00</b>
3241	Auszahlungen für Zinsen	10.500,00		
3242	Auszahlungen für Zinsen aus derivativen Finanzinstrumenten mit und ohne Grundgeschäft			
3243	Auszahlungen aus Gewinnentnahmen von marktbestimmten Betrieben			
3244	Sonstige Auszahlungen aus Finanzaufwendungen			
<b>32</b>	<b>Summe Auszahlungen operative Gebarung</b>	<b>486.500,00</b>	<b>437.500,00</b>	<b>465.851,06</b>
<b>SA1</b>	<b>Saldo (1) Geldfluss aus der operativen Gebarung (31 – 32)</b>	<b>-442.100,00</b>	<b>-400.200,00</b>	<b>-430.145,01</b>
<b>331</b>	<b>Einzahlungen aus der Investitionstätigkeit</b>	<b>0,00</b>	<b>0,00</b>	<b>0,00</b>
3311	Einzahlungen aus der Veräußerung von immateriellem Vermögen			
3312	Einzahlungen aus der Veräußerung von Grundstücken und Grundstückeinrichtungen			
3313	Einzahlungen aus der Veräußerung von Gebäuden und Bauten			
3314	Einzahlungen aus der Veräußerung von technischen Anlagen, Fahrzeugen und Maschinen			
3315	Einzahlungen aus der Veräußerung von Amts-, Betriebs- und Geschäftsausstattung			
3316	Einzahlungen aus der Veräußerung von Kulturgütern			
3317	Einzahlungen aus der Veräußerung von Beteiligungen			
3318	Einzahlungen aus der Veräußerung von kofinanzierten Schutzbauten			
<b>332</b>	<b>Einzahlungen aus der Rückzahlung von Darlehen sowie gewährten Vorschüssen</b>	<b>0,00</b>	<b>0,00</b>	<b>0,00</b>
3321	Einzahlungen aus Darlehen an Träger des öffentlichen Rechts			
3322	Einzahlungen aus Darlehen an Beteiligungen			
3323	Einzahlungen aus Darlehen an Unternehmen und Haushalte			
3325	Einzahlungen aus Vorschüssen und Anzahlungen			
<b>333</b>	<b>Einzahlungen aus Kapitaltransfers</b>	<b>200.400,00</b>	<b>107.200,00</b>	<b>75.184,00</b>
3331	Kapitaltransferzahlungen von Trägern des öffentlichen Rechts	200.400,00	107.200,00	75.184,00
3332	Kapitaltransferzahlungen von Beteiligungen			
3333	Kapitaltransferzahlungen von Unternehmen			
3334	Kapitaltransferzahlungen von Haushalten und Organisationen ohne Erwerbscharakter			
3335	Kapitaltransferzahlungen vom Ausland			
<b>33</b>	<b>Summe Einzahlungen investive Gebarung</b>	<b>200.400,00</b>	<b>107.200,00</b>	<b>75.184,00</b>

## Unterricht, Erziehung, Sport und Wissenschaft (Gruppe 2)

MVAG	Mittelverwendungs- und aufbringungsgruppen (1. und 2. Ebene)	VA 2025	VA 2024	RA 2023
<b>341</b>	<b>Auszahlungen aus der Investitionstätigkeit</b>	<b>351.000,00</b>	<b>534.000,00</b>	<b>1.639,98</b>
3411	Auszahlungen für den Erwerb von immateriellem Vermögen			
3412	Auszahlungen für den Erwerb von Grundstücken und Grundstückseinrichtungen			
3413	Auszahlungen für den Erwerb von Gebäuden und Bauten	350.000,00	533.000,00	
3414	Auszahlungen für den Erwerb von technischen Anlagen, Fahrzeugen und Maschinen			
3415	Auszahlungen für den Erwerb von Amts-, Betriebs- und Geschäftsausstattung	1.000,00	1.000,00	1.639,98
3416	Auszahlungen für den Erwerb von Kulturgütern			
3417	Auszahlungen für den Erwerb von Beteiligungen			
3418	Auszahlungen für den Erwerb von kofinanzierten Schutzbauten			
<b>342</b>	<b>Auszahlungen aus der Gewährung von Darlehen sowie gewährten Vorschüssen</b>	<b>0,00</b>	<b>0,00</b>	<b>0,00</b>
3421	Auszahlungen von Darlehen an Träger des öffentlichen Rechts			
3422	Auszahlungen von Darlehen an Beteiligungen			
3423	Auszahlungen von Darlehen an Unternehmen und Haushalte			
3425	Auszahlungen von Vorschüssen und Anzahlungen			
<b>343</b>	<b>Auszahlungen aus Kapitaltransfers</b>	<b>0,00</b>	<b>0,00</b>	<b>0,00</b>
3431	Kapitaltransferzahlungen an Träger des öffentlichen Rechts			
3432	Kapitaltransferzahlungen an Beteiligungen			
3433	Kapitaltransferzahlungen an Unternehmen (Finanzunternehmen)			
3434	Kapitaltransferzahlungen an Haushalte und Organisationen ohne Erwerbscharakter			
3435	Kapitaltransferzahlungen an das Ausland			
<b>34</b>	<b>Summe Auszahlungen investive Gebarung</b>	<b>351.000,00</b>	<b>534.000,00</b>	<b>1.639,98</b>
<b>SA2</b>	<b>Saldo (2) Geldfluss aus der investiven Gebarung (33 – 34)</b>	<b>-150.600,00</b>	<b>-426.800,00</b>	<b>73.544,02</b>
<b>SA3</b>	<b>Saldo (3) Nettofinanzierungssaldo (Saldo 1 + Saldo 2)</b>	<b>-592.700,00</b>	<b>-827.000,00</b>	<b>-356.600,99</b>
<b>351</b>	<b>Einzahlungen aus der Aufnahme von Finanzschulden</b>	<b>149.600,00</b>	<b>350.600,00</b>	<b>0,00</b>
3511	Einzahlungen aus empfangenen Darlehen von öffentlichen Körperschaften und Rechtsträgern			
3512	Einzahlungen aus empfangenen Darlehen von Beteiligungen			
3513	Einzahlungen aus empfangenen Darlehen von Unternehmen und privaten Haushalten			
3514	Einzahlungen aus Finanzschulden (Finanzunternehmen)	149.600,00	350.600,00	
3515	Einzahlungen aus Aufnahmen von Leasingverbindlichkeiten			
<b>353</b>	<b>Einzahlungen infolge eines Kapitaltausches bei derivativen Finanzinstrumenten mit Grundgeschäft</b>	<b>0,00</b>	<b>0,00</b>	<b>0,00</b>
3530	Einzahlungen infolge eines Kapitaltausches bei derivativen Finanzinstrumenten mit Grundgeschäft			
<b>355</b>	<b>Einzahlungen aus dem Abgang von Finanzinstrumenten</b>	<b>0,00</b>	<b>0,00</b>	<b>0,00</b>

## Unterricht, Erziehung, Sport und Wissenschaft (Gruppe 2)

MVAG	Mittelverwendungs- und aufbringungsgruppen (1. und 2. Ebene)	VA 2025	VA 2024	RA 2023
3550	Einzahlungen aus dem Abgang von Finanzinstrumenten			
<b>35</b>	<b>Summe Einzahlungen aus der Finanzierungstätigkeit</b>	<b>149.600,00</b>	<b>350.600,00</b>	<b>0,00</b>
<b>361</b>	<b>Auszahlungen aus der Tilgung von Finanzschulden</b>	<b>18.800,00</b>	<b>0,00</b>	<b>0,00</b>
3611	Auszahlungen aus empfangenen Darlehen von öffentlichen Körperschaften und Rechtsträgern			
3612	Auszahlungen aus empfangenen Darlehen von Beteiligungen			
3613	Auszahlungen aus empfangenen Darlehen von Unternehmen und privaten Haushalten			
3614	Auszahlungen aus Finanzschulden	18.800,00		
3615	Auszahlungen aus Rückzahlungen von Leasingverbindlichkeiten			
<b>363</b>	<b>Auszahlungen infolge eines Kapitaltausches bei derivativen Finanzinstrumenten mit Grundgeschäft</b>	<b>0,00</b>	<b>0,00</b>	<b>0,00</b>
3630	Auszahlungen infolge eines Kapitaltausches bei derivativen Finanzinstrumenten mit Grundgeschäft			
<b>365</b>	<b>Auszahlungen für den Erwerb von Finanzinstrumenten</b>	<b>0,00</b>	<b>0,00</b>	<b>0,00</b>
3650	Auszahlungen für den Erwerb von Finanzinstrumenten			
<b>36</b>	<b>Summe Auszahlungen aus der Finanzierungstätigkeit</b>	<b>18.800,00</b>	<b>0,00</b>	<b>0,00</b>
<b>SA4</b>	<b>Saldo (4) Geldfluss aus der Finanzierungstätigkeit (35 – 36)</b>	<b>130.800,00</b>	<b>350.600,00</b>	<b>0,00</b>
<b>SA5</b>	<b>Saldo (5) Geldfluss aus der voranschlagswirksamen Gebarung (Saldo 3 + Saldo 4)</b>	<b>-461.900,00</b>	<b>-476.400,00</b>	<b>-356.600,99</b>

## Kunst, Kultur und Kultus (Gruppe 3)

MVAG	Mittelverwendungs- und aufbringungsgruppen (1. und 2. Ebene)	VA 2025	VA 2024	RA 2023
<b>311</b>	<b>Einzahlungen aus operativer Verwaltungstätigkeit</b>	<b>0,00</b>	<b>0,00</b>	<b>0,00</b>
3111	Einzahlungen aus eigenen Abgaben			
3112	Einzahlungen aus Ertragsanteilen			
3113	Einzahlungen aus Gebühren			
3114	Einzahlungen aus Leistungen			
3115	Einzahlungen aus Besitz und wirtschaftlicher Tätigkeit			
3116	Einzahlungen aus Veräußerung von geringwertigen Wirtschaftsgütern (GWG) und sonstige Einzahlungen			
<b>312</b>	<b>Einzahlungen aus Transfers</b>	<b>0,00</b>	<b>0,00</b>	<b>0,00</b>
3121	Transferzahlungen von Trägern des öffentlichen Rechts			
3122	Transferzahlungen von Beteiligungen			
3123	Transferzahlungen von Unternehmen (inkl. Finanzunternehmen)			
3124	Transferzahlungen von Haushalten und Organisationen ohne Erwerbscharakter			
3125	Transferzahlungen vom Ausland			
3126	Investitions- und Tilgungszuschüsse zwischen Unternehmungen und Betrieben der Gebietskörperschaft und der Gebietskörperschaft			
<b>313</b>	<b>Einzahlungen aus Finanzerträgen</b>	<b>0,00</b>	<b>0,00</b>	<b>0,00</b>
3131	Einzahlungen aus Zinserträgen			
3132	Einzahlungen aus Zinsen aus derivativen Finanzinstrumenten mit und ohne Grundgeschäft			
3133	Einzahlungen aus Gewinnentnahmen von marktbestimmten Betrieben			
3134	Sonstige Einzahlungen aus Finanzerträgen			
3135	Einzahlungen aus Dividenden/Gewinnausschüttungen			
<b>31</b>	<b>Summe Einzahlungen operative Gebarung</b>	<b>0,00</b>	<b>0,00</b>	<b>0,00</b>
<b>321</b>	<b>Auszahlungen aus Personalaufwand</b>	<b>0,00</b>	<b>0,00</b>	<b>0,00</b>
3211	Auszahlungen für Personalaufwand (Bezüge, Nebengebühren, und Mehrleistungsvergütungen)			
3212	Auszahlungen für gesetzliche und freiwillige Sozialaufwendungen			
3213	Auszahlungen aus sonstigem Personalaufwand			
<b>322</b>	<b>Auszahlungen aus Sachaufwand</b>	<b>17.800,00</b>	<b>20.700,00</b>	<b>18.767,49</b>
3221	Auszahlungen für Gebrauchs- und Verbrauchsgüter, Handelswaren	3.200,00	2.800,00	2.237,82
3222	Auszahlungen für Verwaltungs- und Betriebsaufwand	2.700,00	4.100,00	4.207,68
3223	Auszahlungen für Leasing- und Mietaufwand			
3224	Auszahlungen für Instandhaltung	200,00	500,00	
3225	Sonstige Auszahlungen aus Sachaufwand	11.700,00	13.300,00	12.321,99
3226	Auszahlungen aus der Inanspruchnahme von Haftungen			
<b>323</b>	<b>Auszahlungen aus Transfers</b>	<b>58.300,00</b>	<b>52.900,00</b>	<b>40.960,00</b>
3231	Transferzahlungen an Träger des öffentlichen Rechts	54.300,00	51.400,00	39.000,00

**Kunst, Kultur und Kultus (Gruppe 3)**

MVAG	Mittelverwendungs- und aufbringungsgruppen (1. und 2. Ebene)	VA 2025	VA 2024	RA 2023
3232	Transferzahlungen an Beteiligungen			
3233	Transferzahlungen an Unternehmen (inkl. Finanzunternehmen)			
3234	Transferzahlungen an Haushalte und Organisationen ohne Erwerbscharakter	4.000,00	1.500,00	1.960,00
3235	Transferzahlungen an das Ausland			
3236	Investitions- und Tilgungszuschüsse zwischen Unternehmungen und Betrieben der Gebietskörperschaft und der Gebietskörperschaft			
<b>324</b>	<b>Auszahlungen aus Finanzaufwand</b>	<b>0,00</b>	<b>0,00</b>	<b>0,00</b>
3241	Auszahlungen für Zinsen			
3242	Auszahlungen für Zinsen aus derivativen Finanzinstrumenten mit und ohne Grundgeschäft			
3243	Auszahlungen aus Gewinnentnahmen von marktbestimmten Betrieben			
3244	Sonstige Auszahlungen aus Finanzaufwendungen			
<b>32</b>	<b>Summe Auszahlungen operative Gebarung</b>	<b>76.100,00</b>	<b>73.600,00</b>	<b>59.727,49</b>
<b>SA1</b>	<b>Saldo (1) Geldfluss aus der operativen Gebarung (31 – 32)</b>	<b>-76.100,00</b>	<b>-73.600,00</b>	<b>-59.727,49</b>
<b>331</b>	<b>Einzahlungen aus der Investitionstätigkeit</b>	<b>0,00</b>	<b>0,00</b>	<b>0,00</b>
3311	Einzahlungen aus der Veräußerung von immateriellem Vermögen			
3312	Einzahlungen aus der Veräußerung von Grundstücken und Grundstückeinrichtungen			
3313	Einzahlungen aus der Veräußerung von Gebäuden und Bauten			
3314	Einzahlungen aus der Veräußerung von technischen Anlagen, Fahrzeugen und Maschinen			
3315	Einzahlungen aus der Veräußerung von Amts-, Betriebs- und Geschäftsausstattung			
3316	Einzahlungen aus der Veräußerung von Kulturgütern			
3317	Einzahlungen aus der Veräußerung von Beteiligungen			
3318	Einzahlungen aus der Veräußerung von kofinanzierten Schutzbauten			
<b>332</b>	<b>Einzahlungen aus der Rückzahlung von Darlehen sowie gewährten Vorschüssen</b>	<b>0,00</b>	<b>0,00</b>	<b>0,00</b>
3321	Einzahlungen aus Darlehen an Träger des öffentlichen Rechts			
3322	Einzahlungen aus Darlehen an Beteiligungen			
3323	Einzahlungen aus Darlehen an Unternehmen und Haushalte			
3325	Einzahlungen aus Vorschüssen und Anzahlungen			
<b>333</b>	<b>Einzahlungen aus Kapitaltransfers</b>	<b>0,00</b>	<b>0,00</b>	<b>0,00</b>
3331	Kapitaltransferzahlungen von Trägern des öffentlichen Rechts			
3332	Kapitaltransferzahlungen von Beteiligungen			
3333	Kapitaltransferzahlungen von Unternehmen			
3334	Kapitaltransferzahlungen von Haushalten und Organisationen ohne Erwerbscharakter			
3335	Kapitaltransferzahlungen vom Ausland			
<b>33</b>	<b>Summe Einzahlungen investive Gebarung</b>	<b>0,00</b>	<b>0,00</b>	<b>0,00</b>

**Kunst, Kultur und Kultus (Gruppe 3)**

MVAG	Mittelverwendungs- und aufbringungsgruppen (1. und 2. Ebene)	VA 2025	VA 2024	RA 2023
<b>341</b>	<b>Auszahlungen aus der Investitionstätigkeit</b>	<b>1.000,00</b>	<b>20.000,00</b>	<b>8.290,87</b>
3411	Auszahlungen für den Erwerb von immateriellem Vermögen			
3412	Auszahlungen für den Erwerb von Grundstücken und Grundstückseinrichtungen			
3413	Auszahlungen für den Erwerb von Gebäuden und Bauten	1.000,00	20.000,00	8.290,87
3414	Auszahlungen für den Erwerb von technischen Anlagen, Fahrzeugen und Maschinen			
3415	Auszahlungen für den Erwerb von Amts-, Betriebs- und Geschäftsausstattung			
3416	Auszahlungen für den Erwerb von Kulturgütern			
3417	Auszahlungen für den Erwerb von Beteiligungen			
3418	Auszahlungen für den Erwerb von kofinanzierten Schutzbauten			
<b>342</b>	<b>Auszahlungen aus der Gewährung von Darlehen sowie gewährten Vorschüssen</b>	<b>0,00</b>	<b>0,00</b>	<b>0,00</b>
3421	Auszahlungen von Darlehen an Träger des öffentlichen Rechts			
3422	Auszahlungen von Darlehen an Beteiligungen			
3423	Auszahlungen von Darlehen an Unternehmen und Haushalte			
3425	Auszahlungen von Vorschüssen und Anzahlungen			
<b>343</b>	<b>Auszahlungen aus Kapitaltransfers</b>	<b>0,00</b>	<b>0,00</b>	<b>0,00</b>
3431	Kapitaltransferzahlungen an Träger des öffentlichen Rechts			
3432	Kapitaltransferzahlungen an Beteiligungen			
3433	Kapitaltransferzahlungen an Unternehmen (Finanzunternehmen)			
3434	Kapitaltransferzahlungen an Haushalte und Organisationen ohne Erwerbscharakter			
3435	Kapitaltransferzahlungen an das Ausland			
<b>34</b>	<b>Summe Auszahlungen investive Gebarung</b>	<b>1.000,00</b>	<b>20.000,00</b>	<b>8.290,87</b>
<b>SA2</b>	<b>Saldo (2) Geldfluss aus der investiven Gebarung (33 – 34)</b>	<b>-1.000,00</b>	<b>-20.000,00</b>	<b>-8.290,87</b>
<b>SA3</b>	<b>Saldo (3) Nettofinanzierungssaldo (Saldo 1 + Saldo 2)</b>	<b>-77.100,00</b>	<b>-93.600,00</b>	<b>-68.018,36</b>
<b>351</b>	<b>Einzahlungen aus der Aufnahme von Finanzschulden</b>	<b>0,00</b>	<b>0,00</b>	<b>0,00</b>
3511	Einzahlungen aus empfangenen Darlehen von öffentlichen Körperschaften und Rechtsträgern			
3512	Einzahlungen aus empfangenen Darlehen von Beteiligungen			
3513	Einzahlungen aus empfangenen Darlehen von Unternehmen und privaten Haushalten			
3514	Einzahlungen aus Finanzschulden (Finanzunternehmen)			
3515	Einzahlungen aus Aufnahmen von Leasingverbindlichkeiten			
<b>353</b>	<b>Einzahlungen infolge eines Kapitaltausches bei derivativen Finanzinstrumenten mit Grundgeschäft</b>	<b>0,00</b>	<b>0,00</b>	<b>0,00</b>
3530	Einzahlungen infolge eines Kapitaltausches bei derivativen Finanzinstrumenten mit Grundgeschäft			
<b>355</b>	<b>Einzahlungen aus dem Abgang von Finanzinstrumenten</b>	<b>0,00</b>	<b>0,00</b>	<b>0,00</b>

**Kunst, Kultur und Kultus (Gruppe 3)**

MVAG	Mittelverwendungs- und aufbringungsgruppen (1. und 2. Ebene)	VA 2025	VA 2024	RA 2023
3550	Einzahlungen aus dem Abgang von Finanzinstrumenten			
<b>35</b>	<b>Summe Einzahlungen aus der Finanzierungstätigkeit</b>	<b>0,00</b>	<b>0,00</b>	<b>0,00</b>
<b>361</b>	<b>Auszahlungen aus der Tilgung von Finanzschulden</b>	<b>0,00</b>	<b>0,00</b>	<b>0,00</b>
3611	Auszahlungen aus empfangenen Darlehen von öffentlichen Körperschaften und Rechtsträgern			
3612	Auszahlungen aus empfangenen Darlehen von Beteiligungen			
3613	Auszahlungen aus empfangenen Darlehen von Unternehmen und privaten Haushalten			
3614	Auszahlungen aus Finanzschulden			
3615	Auszahlungen aus Rückzahlungen von Leasingverbindlichkeiten			
<b>363</b>	<b>Auszahlungen infolge eines Kapitaltausches bei derivativen Finanzinstrumenten mit Grundgeschäft</b>	<b>0,00</b>	<b>0,00</b>	<b>0,00</b>
3630	Auszahlungen infolge eines Kapitaltausches bei derivativen Finanzinstrumenten mit Grundgeschäft			
<b>365</b>	<b>Auszahlungen für den Erwerb von Finanzinstrumenten</b>	<b>0,00</b>	<b>0,00</b>	<b>0,00</b>
3650	Auszahlungen für den Erwerb von Finanzinstrumenten			
<b>36</b>	<b>Summe Auszahlungen aus der Finanzierungstätigkeit</b>	<b>0,00</b>	<b>0,00</b>	<b>0,00</b>
<b>SA4</b>	<b>Saldo (4) Geldfluss aus der Finanzierungstätigkeit (35 – 36)</b>	<b>0,00</b>	<b>0,00</b>	<b>0,00</b>
<b>SA5</b>	<b>Saldo (5) Geldfluss aus der voranschlagswirksamen Gebarung (Saldo 3 + Saldo 4)</b>	<b>-77.100,00</b>	<b>-93.600,00</b>	<b>-68.018,36</b>

## Soziale Wohlfahrt und Wohnbauförderung (Gruppe 4)

MVAG	Mittelverwendungs- und aufbringungsgruppen (1. und 2. Ebene)	VA 2025	VA 2024	RA 2023
<b>311</b>	<b>Einzahlungen aus operativer Verwaltungstätigkeit</b>	<b>0,00</b>	<b>0,00</b>	<b>0,00</b>
3111	Einzahlungen aus eigenen Abgaben			
3112	Einzahlungen aus Ertragsanteilen			
3113	Einzahlungen aus Gebühren			
3114	Einzahlungen aus Leistungen			
3115	Einzahlungen aus Besitz und wirtschaftlicher Tätigkeit			
3116	Einzahlungen aus Veräußerung von geringwertigen Wirtschaftsgütern (GWG) und sonstige Einzahlungen			
<b>312</b>	<b>Einzahlungen aus Transfers</b>	<b>0,00</b>	<b>0,00</b>	<b>0,00</b>
3121	Transferzahlungen von Trägern des öffentlichen Rechts			
3122	Transferzahlungen von Beteiligungen			
3123	Transferzahlungen von Unternehmen (inkl. Finanzunternehmen)			
3124	Transferzahlungen von Haushalten und Organisationen ohne Erwerbscharakter			
3125	Transferzahlungen vom Ausland			
3126	Investitions- und Tilgungszuschüsse zwischen Unternehmungen und Betrieben der Gebietskörperschaft und der Gebietskörperschaft			
<b>313</b>	<b>Einzahlungen aus Finanzerträgen</b>	<b>0,00</b>	<b>0,00</b>	<b>0,00</b>
3131	Einzahlungen aus Zinserträgen			
3132	Einzahlungen aus Zinsen aus derivativen Finanzinstrumenten mit und ohne Grundgeschäft			
3133	Einzahlungen aus Gewinnentnahmen von marktbestimmten Betrieben			
3134	Sonstige Einzahlungen aus Finanzerträgen			
3135	Einzahlungen aus Dividenden/Gewinnausschüttungen			
<b>31</b>	<b>Summe Einzahlungen operative Gebarung</b>	<b>0,00</b>	<b>0,00</b>	<b>0,00</b>
<b>321</b>	<b>Auszahlungen aus Personalaufwand</b>	<b>0,00</b>	<b>0,00</b>	<b>0,00</b>
3211	Auszahlungen für Personalaufwand (Bezüge, Nebengebühren, und Mehrleistungsvergütungen)			
3212	Auszahlungen für gesetzliche und freiwillige Sozialaufwendungen			
3213	Auszahlungen aus sonstigem Personalaufwand			
<b>322</b>	<b>Auszahlungen aus Sachaufwand</b>	<b>1.500,00</b>	<b>1.500,00</b>	<b>1.460,00</b>
3221	Auszahlungen für Gebrauchs- und Verbrauchsgüter, Handelswaren	1.500,00	1.500,00	1.460,00
3222	Auszahlungen für Verwaltungs- und Betriebsaufwand			
3223	Auszahlungen für Leasing- und Mietaufwand			
3224	Auszahlungen für Instandhaltung			
3225	Sonstige Auszahlungen aus Sachaufwand			
3226	Auszahlungen aus der Inanspruchnahme von Haftungen			
<b>323</b>	<b>Auszahlungen aus Transfers</b>	<b>333.300,00</b>	<b>326.500,00</b>	<b>276.637,76</b>
3231	Transferzahlungen an Träger des öffentlichen Rechts	324.200,00	296.400,00	268.811,51

**Soziale Wohlfahrt und Wohnbauförderung (Gruppe 4)**

MVAG	Mittelverwendungs- und aufbringungsgruppen (1. und 2. Ebene)	VA 2025	VA 2024	RA 2023
3232	Transferzahlungen an Beteiligungen			
3233	Transferzahlungen an Unternehmen (inkl. Finanzunternehmen)			
3234	Transferzahlungen an Haushalte und Organisationen ohne Erwerbscharakter	9.100,00	30.100,00	7.826,25
3235	Transferzahlungen an das Ausland			
3236	Investitions- und Tilgungszuschüsse zwischen Unternehmungen und Betrieben der Gebietskörperschaft und der Gebietskörperschaft			
<b>324</b>	<b>Auszahlungen aus Finanzaufwand</b>	<b>0,00</b>	<b>0,00</b>	<b>0,00</b>
3241	Auszahlungen für Zinsen			
3242	Auszahlungen für Zinsen aus derivativen Finanzinstrumenten mit und ohne Grundgeschäft			
3243	Auszahlungen aus Gewinnentnahmen von marktbestimmten Betrieben			
3244	Sonstige Auszahlungen aus Finanzaufwendungen			
<b>32</b>	<b>Summe Auszahlungen operative Gebarung</b>	<b>334.800,00</b>	<b>328.000,00</b>	<b>278.097,76</b>
<b>SA1</b>	<b>Saldo (1) Geldfluss aus der operativen Gebarung (31 – 32)</b>	<b>-334.800,00</b>	<b>-328.000,00</b>	<b>-278.097,76</b>
<b>331</b>	<b>Einzahlungen aus der Investitionstätigkeit</b>	<b>0,00</b>	<b>0,00</b>	<b>0,00</b>
3311	Einzahlungen aus der Veräußerung von immateriellem Vermögen			
3312	Einzahlungen aus der Veräußerung von Grundstücken und Grundstückeinrichtungen			
3313	Einzahlungen aus der Veräußerung von Gebäuden und Bauten			
3314	Einzahlungen aus der Veräußerung von technischen Anlagen, Fahrzeugen und Maschinen			
3315	Einzahlungen aus der Veräußerung von Amts-, Betriebs- und Geschäftsausstattung			
3316	Einzahlungen aus der Veräußerung von Kulturgütern			
3317	Einzahlungen aus der Veräußerung von Beteiligungen			
3318	Einzahlungen aus der Veräußerung von kofinanzierten Schutzbauten			
<b>332</b>	<b>Einzahlungen aus der Rückzahlung von Darlehen sowie gewährten Vorschüssen</b>	<b>0,00</b>	<b>0,00</b>	<b>0,00</b>
3321	Einzahlungen aus Darlehen an Träger des öffentlichen Rechts			
3322	Einzahlungen aus Darlehen an Beteiligungen			
3323	Einzahlungen aus Darlehen an Unternehmen und Haushalte			
3325	Einzahlungen aus Vorschüssen und Anzahlungen			
<b>333</b>	<b>Einzahlungen aus Kapitaltransfers</b>	<b>0,00</b>	<b>0,00</b>	<b>0,00</b>
3331	Kapitaltransferzahlungen von Trägern des öffentlichen Rechts			
3332	Kapitaltransferzahlungen von Beteiligungen			
3333	Kapitaltransferzahlungen von Unternehmen			
3334	Kapitaltransferzahlungen von Haushalten und Organisationen ohne Erwerbscharakter			
3335	Kapitaltransferzahlungen vom Ausland			
<b>33</b>	<b>Summe Einzahlungen investive Gebarung</b>	<b>0,00</b>	<b>0,00</b>	<b>0,00</b>

**Soziale Wohlfahrt und Wohnbauförderung (Gruppe 4)**

MVAG	Mittelverwendungs- und aufbringungsgruppen (1. und 2. Ebene)	VA 2025	VA 2024	RA 2023
<b>341</b>	<b>Auszahlungen aus der Investitionstätigkeit</b>	<b>0,00</b>	<b>0,00</b>	<b>0,00</b>
3411	Auszahlungen für den Erwerb von immateriellem Vermögen			
3412	Auszahlungen für den Erwerb von Grundstücken und Grundstückseinrichtungen			
3413	Auszahlungen für den Erwerb von Gebäuden und Bauten			
3414	Auszahlungen für den Erwerb von technischen Anlagen, Fahrzeugen und Maschinen			
3415	Auszahlungen für den Erwerb von Amts-, Betriebs- und Geschäftsausstattung			
3416	Auszahlungen für den Erwerb von Kulturgütern			
3417	Auszahlungen für den Erwerb von Beteiligungen			
3418	Auszahlungen für den Erwerb von kofinanzierten Schutzbauten			
<b>342</b>	<b>Auszahlungen aus der Gewährung von Darlehen sowie gewährten Vorschüssen</b>	<b>0,00</b>	<b>0,00</b>	<b>0,00</b>
3421	Auszahlungen von Darlehen an Träger des öffentlichen Rechts			
3422	Auszahlungen von Darlehen an Beteiligungen			
3423	Auszahlungen von Darlehen an Unternehmen und Haushalte			
3425	Auszahlungen von Vorschüssen und Anzahlungen			
<b>343</b>	<b>Auszahlungen aus Kapitaltransfers</b>	<b>0,00</b>	<b>0,00</b>	<b>0,00</b>
3431	Kapitaltransferzahlungen an Träger des öffentlichen Rechts			
3432	Kapitaltransferzahlungen an Beteiligungen			
3433	Kapitaltransferzahlungen an Unternehmen (Finanzunternehmen)			
3434	Kapitaltransferzahlungen an Haushalte und Organisationen ohne Erwerbscharakter			
3435	Kapitaltransferzahlungen an das Ausland			
<b>34</b>	<b>Summe Auszahlungen investive Gebarung</b>	<b>0,00</b>	<b>0,00</b>	<b>0,00</b>
<b>SA2</b>	<b>Saldo (2) Geldfluss aus der investiven Gebarung (33 – 34)</b>	<b>0,00</b>	<b>0,00</b>	<b>0,00</b>
<b>SA3</b>	<b>Saldo (3) Nettofinanzierungssaldo (Saldo 1 + Saldo 2)</b>	<b>-334.800,00</b>	<b>-328.000,00</b>	<b>-278.097,76</b>
<b>351</b>	<b>Einzahlungen aus der Aufnahme von Finanzschulden</b>	<b>0,00</b>	<b>0,00</b>	<b>0,00</b>
3511	Einzahlungen aus empfangenen Darlehen von öffentlichen Körperschaften und Rechtsträgern			
3512	Einzahlungen aus empfangenen Darlehen von Beteiligungen			
3513	Einzahlungen aus empfangenen Darlehen von Unternehmen und privaten Haushalten			
3514	Einzahlungen aus Finanzschulden (Finanzunternehmen)			
3515	Einzahlungen aus Aufnahmen von Leasingverbindlichkeiten			
<b>353</b>	<b>Einzahlungen infolge eines Kapitaltausches bei derivativen Finanzinstrumenten mit Grundgeschäft</b>	<b>0,00</b>	<b>0,00</b>	<b>0,00</b>
3530	Einzahlungen infolge eines Kapitaltausches bei derivativen Finanzinstrumenten mit Grundgeschäft			
<b>355</b>	<b>Einzahlungen aus dem Abgang von Finanzinstrumenten</b>	<b>0,00</b>	<b>0,00</b>	<b>0,00</b>

**Soziale Wohlfahrt und Wohnbauförderung (Gruppe 4)**

MVAG	Mittelverwendungs- und aufbringungsgruppen (1. und 2. Ebene)	VA 2025	VA 2024	RA 2023
3550	Einzahlungen aus dem Abgang von Finanzinstrumenten			
<b>35</b>	<b>Summe Einzahlungen aus der Finanzierungstätigkeit</b>	<b>0,00</b>	<b>0,00</b>	<b>0,00</b>
<b>361</b>	<b>Auszahlungen aus der Tilgung von Finanzschulden</b>	<b>0,00</b>	<b>0,00</b>	<b>0,00</b>
3611	Auszahlungen aus empfangenen Darlehen von öffentlichen Körperschaften und Rechtsträgern			
3612	Auszahlungen aus empfangenen Darlehen von Beteiligungen			
3613	Auszahlungen aus empfangenen Darlehen von Unternehmen und privaten Haushalten			
3614	Auszahlungen aus Finanzschulden			
3615	Auszahlungen aus Rückzahlungen von Leasingverbindlichkeiten			
<b>363</b>	<b>Auszahlungen infolge eines Kapitaltausches bei derivativen Finanzinstrumenten mit Grundgeschäft</b>	<b>0,00</b>	<b>0,00</b>	<b>0,00</b>
3630	Auszahlungen infolge eines Kapitaltausches bei derivativen Finanzinstrumenten mit Grundgeschäft			
<b>365</b>	<b>Auszahlungen für den Erwerb von Finanzinstrumenten</b>	<b>0,00</b>	<b>0,00</b>	<b>0,00</b>
3650	Auszahlungen für den Erwerb von Finanzinstrumenten			
<b>36</b>	<b>Summe Auszahlungen aus der Finanzierungstätigkeit</b>	<b>0,00</b>	<b>0,00</b>	<b>0,00</b>
<b>SA4</b>	<b>Saldo (4) Geldfluss aus der Finanzierungstätigkeit (35 – 36)</b>	<b>0,00</b>	<b>0,00</b>	<b>0,00</b>
<b>SA5</b>	<b>Saldo (5) Geldfluss aus der voranschlagswirksamen Gebarung (Saldo 3 + Saldo 4)</b>	<b>-334.800,00</b>	<b>-328.000,00</b>	<b>-278.097,76</b>

## Gesundheit (Gruppe 5)

MVAG	Mittelverwendungs- und aufbringungsgruppen (1. und 2. Ebene)	VA 2025	VA 2024	RA 2023
<b>311</b>	<b>Einzahlungen aus operativer Verwaltungstätigkeit</b>	<b>0,00</b>	<b>300,00</b>	<b>430,00</b>
3111	Einzahlungen aus eigenen Abgaben			
3112	Einzahlungen aus Ertragsanteilen			
3113	Einzahlungen aus Gebühren			
3114	Einzahlungen aus Leistungen		100,00	
3115	Einzahlungen aus Besitz und wirtschaftlicher Tätigkeit			
3116	Einzahlungen aus Veräußerung von geringwertigen Wirtschaftsgütern (GWG) und sonstige Einzahlungen		200,00	430,00
<b>312</b>	<b>Einzahlungen aus Transfers</b>	<b>300,00</b>	<b>300,00</b>	<b>0,00</b>
3121	Transferzahlungen von Trägern des öffentlichen Rechts	300,00	300,00	
3122	Transferzahlungen von Beteiligungen			
3123	Transferzahlungen von Unternehmen (inkl. Finanzunternehmen)			
3124	Transferzahlungen von Haushalten und Organisationen ohne Erwerbscharakter			
3125	Transferzahlungen vom Ausland			
3126	Investitions- und Tilgungszuschüsse zwischen Unternehmungen und Betrieben der Gebietskörperschaft und der Gebietskörperschaft			
<b>313</b>	<b>Einzahlungen aus Finanzerträgen</b>	<b>0,00</b>	<b>0,00</b>	<b>0,00</b>
3131	Einzahlungen aus Zinserträgen			
3132	Einzahlungen aus Zinsen aus derivativen Finanzinstrumenten mit und ohne Grundgeschäft			
3133	Einzahlungen aus Gewinnentnahmen von marktbestimmten Betrieben			
3134	Sonstige Einzahlungen aus Finanzerträgen			
3135	Einzahlungen aus Dividenden/Gewinnausschüttungen			
<b>31</b>	<b>Summe Einzahlungen operative Gebarung</b>	<b>300,00</b>	<b>600,00</b>	<b>430,00</b>
<b>321</b>	<b>Auszahlungen aus Personalaufwand</b>	<b>1.800,00</b>	<b>1.800,00</b>	<b>1.560,52</b>
3211	Auszahlungen für Personalaufwand (Bezüge, Nebengebühren, und Mehrleistungsvergütungen)	1.800,00	1.800,00	1.560,52
3212	Auszahlungen für gesetzliche und freiwillige Sozialaufwendungen			
3213	Auszahlungen aus sonstigem Personalaufwand			
<b>322</b>	<b>Auszahlungen aus Sachaufwand</b>	<b>1.000,00</b>	<b>1.600,00</b>	<b>13.810,26</b>
3221	Auszahlungen für Gebrauchs- und Verbrauchsgüter, Handelswaren		100,00	
3222	Auszahlungen für Verwaltungs- und Betriebsaufwand			
3223	Auszahlungen für Leasing- und Mietaufwand			
3224	Auszahlungen für Instandhaltung			
3225	Sonstige Auszahlungen aus Sachaufwand	1.000,00	1.500,00	13.810,26
3226	Auszahlungen aus der Inanspruchnahme von Haftungen			
<b>323</b>	<b>Auszahlungen aus Transfers</b>	<b>456.600,00</b>	<b>422.000,00</b>	<b>400.442,45</b>
3231	Transferzahlungen an Träger des öffentlichen Rechts	456.600,00	422.000,00	400.442,45

## Gesundheit (Gruppe 5)

MVAG	Mittelverwendungs- und aufbringungsgruppen (1. und 2. Ebene)	VA 2025	VA 2024	RA 2023
3232	Transferzahlungen an Beteiligungen			
3233	Transferzahlungen an Unternehmen (inkl. Finanzunternehmen)			
3234	Transferzahlungen an Haushalte und Organisationen ohne Erwerbscharakter			
3235	Transferzahlungen an das Ausland			
3236	Investitions- und Tilgungszuschüsse zwischen Unternehmungen und Betrieben der Gebietskörperschaft und der Gebietskörperschaft			
<b>324</b>	<b>Auszahlungen aus Finanzaufwand</b>	<b>1.700,00</b>	<b>4.600,00</b>	<b>3.427,13</b>
3241	Auszahlungen für Zinsen	1.700,00	4.600,00	3.427,13
3242	Auszahlungen für Zinsen aus derivativen Finanzinstrumenten mit und ohne Grundgeschäft			
3243	Auszahlungen aus Gewinnentnahmen von marktbestimmten Betrieben			
3244	Sonstige Auszahlungen aus Finanzaufwendungen			
<b>32</b>	<b>Summe Auszahlungen operative Gebarung</b>	<b>461.100,00</b>	<b>430.000,00</b>	<b>419.240,36</b>
<b>SA1</b>	<b>Saldo (1) Geldfluss aus der operativen Gebarung (31 – 32)</b>	<b>-460.800,00</b>	<b>-429.400,00</b>	<b>-418.810,36</b>
<b>331</b>	<b>Einzahlungen aus der Investitionstätigkeit</b>	<b>0,00</b>	<b>0,00</b>	<b>0,00</b>
3311	Einzahlungen aus der Veräußerung von immateriellem Vermögen			
3312	Einzahlungen aus der Veräußerung von Grundstücken und Grundstückeinrichtungen			
3313	Einzahlungen aus der Veräußerung von Gebäuden und Bauten			
3314	Einzahlungen aus der Veräußerung von technischen Anlagen, Fahrzeugen und Maschinen			
3315	Einzahlungen aus der Veräußerung von Amts-, Betriebs- und Geschäftsausstattung			
3316	Einzahlungen aus der Veräußerung von Kulturgütern			
3317	Einzahlungen aus der Veräußerung von Beteiligungen			
3318	Einzahlungen aus der Veräußerung von kofinanzierten Schutzbauten			
<b>332</b>	<b>Einzahlungen aus der Rückzahlung von Darlehen sowie gewährten Vorschüssen</b>	<b>0,00</b>	<b>0,00</b>	<b>0,00</b>
3321	Einzahlungen aus Darlehen an Träger des öffentlichen Rechts			
3322	Einzahlungen aus Darlehen an Beteiligungen			
3323	Einzahlungen aus Darlehen an Unternehmen und Haushalte			
3325	Einzahlungen aus Vorschüssen und Anzahlungen			
<b>333</b>	<b>Einzahlungen aus Kapitaltransfers</b>	<b>0,00</b>	<b>0,00</b>	<b>0,00</b>
3331	Kapitaltransferzahlungen von Trägern des öffentlichen Rechts			
3332	Kapitaltransferzahlungen von Beteiligungen			
3333	Kapitaltransferzahlungen von Unternehmen			
3334	Kapitaltransferzahlungen von Haushalten und Organisationen ohne Erwerbscharakter			
3335	Kapitaltransferzahlungen vom Ausland			
<b>33</b>	<b>Summe Einzahlungen investive Gebarung</b>	<b>0,00</b>	<b>0,00</b>	<b>0,00</b>

## Gesundheit (Gruppe 5)

MVAG	Mittelverwendungs- und aufbringungsgruppen (1. und 2. Ebene)	VA 2025	VA 2024	RA 2023
<b>341</b>	<b>Auszahlungen aus der Investitionstätigkeit</b>	<b>0,00</b>	<b>0,00</b>	<b>143.488,63</b>
3411	Auszahlungen für den Erwerb von immateriellem Vermögen			
3412	Auszahlungen für den Erwerb von Grundstücken und Grundstückseinrichtungen			
3413	Auszahlungen für den Erwerb von Gebäuden und Bauten			143.488,63
3414	Auszahlungen für den Erwerb von technischen Anlagen, Fahrzeugen und Maschinen			
3415	Auszahlungen für den Erwerb von Amts-, Betriebs- und Geschäftsausstattung			
3416	Auszahlungen für den Erwerb von Kulturgütern			
3417	Auszahlungen für den Erwerb von Beteiligungen			
3418	Auszahlungen für den Erwerb von kofinanzierten Schutzbauten			
<b>342</b>	<b>Auszahlungen aus der Gewährung von Darlehen sowie gewährten Vorschüssen</b>	<b>0,00</b>	<b>0,00</b>	<b>0,00</b>
3421	Auszahlungen von Darlehen an Träger des öffentlichen Rechts			
3422	Auszahlungen von Darlehen an Beteiligungen			
3423	Auszahlungen von Darlehen an Unternehmen und Haushalte			
3425	Auszahlungen von Vorschüssen und Anzahlungen			
<b>343</b>	<b>Auszahlungen aus Kapitaltransfers</b>	<b>0,00</b>	<b>0,00</b>	<b>0,00</b>
3431	Kapitaltransferzahlungen an Träger des öffentlichen Rechts			
3432	Kapitaltransferzahlungen an Beteiligungen			
3433	Kapitaltransferzahlungen an Unternehmen (Finanzunternehmen)			
3434	Kapitaltransferzahlungen an Haushalte und Organisationen ohne Erwerbscharakter			
3435	Kapitaltransferzahlungen an das Ausland			
<b>34</b>	<b>Summe Auszahlungen investive Gebarung</b>	<b>0,00</b>	<b>0,00</b>	<b>143.488,63</b>
<b>SA2</b>	<b>Saldo (2) Geldfluss aus der investiven Gebarung (33 – 34)</b>	<b>0,00</b>	<b>0,00</b>	<b>-143.488,63</b>
<b>SA3</b>	<b>Saldo (3) Nettofinanzierungssaldo (Saldo 1 + Saldo 2)</b>	<b>-460.800,00</b>	<b>-429.400,00</b>	<b>-562.298,99</b>
<b>351</b>	<b>Einzahlungen aus der Aufnahme von Finanzschulden</b>	<b>0,00</b>	<b>144.000,00</b>	<b>0,00</b>
3511	Einzahlungen aus empfangenen Darlehen von öffentlichen Körperschaften und Rechtsträgern			
3512	Einzahlungen aus empfangenen Darlehen von Beteiligungen			
3513	Einzahlungen aus empfangenen Darlehen von Unternehmen und privaten Haushalten			
3514	Einzahlungen aus Finanzschulden (Finanzunternehmen)		144.000,00	
3515	Einzahlungen aus Aufnahmen von Leasingverbindlichkeiten			
<b>353</b>	<b>Einzahlungen infolge eines Kapitaltausches bei derivativen Finanzinstrumenten mit Grundgeschäft</b>	<b>0,00</b>	<b>0,00</b>	<b>0,00</b>
3530	Einzahlungen infolge eines Kapitaltausches bei derivativen Finanzinstrumenten mit Grundgeschäft			
<b>355</b>	<b>Einzahlungen aus dem Abgang von Finanzinstrumenten</b>	<b>0,00</b>	<b>0,00</b>	<b>0,00</b>

## Gesundheit (Gruppe 5)

MVAG	Mittelverwendungs- und aufbringungsgruppen (1. und 2. Ebene)	VA 2025	VA 2024	RA 2023
3550	Einzahlungen aus dem Abgang von Finanzinstrumenten			
<b>35</b>	<b>Summe Einzahlungen aus der Finanzierungstätigkeit</b>	<b>0,00</b>	<b>144.000,00</b>	<b>0,00</b>
<b>361</b>	<b>Auszahlungen aus der Tilgung von Finanzschulden</b>	<b>20.300,00</b>	<b>11.600,00</b>	<b>11.600,00</b>
3611	Auszahlungen aus empfangenen Darlehen von öffentlichen Körperschaften und Rechtsträgern			
3612	Auszahlungen aus empfangenen Darlehen von Beteiligungen			
3613	Auszahlungen aus empfangenen Darlehen von Unternehmen und privaten Haushalten			
3614	Auszahlungen aus Finanzschulden	20.300,00	11.600,00	11.600,00
3615	Auszahlungen aus Rückzahlungen von Leasingverbindlichkeiten			
<b>363</b>	<b>Auszahlungen infolge eines Kapitaltausches bei derivativen Finanzinstrumenten mit Grundgeschäft</b>	<b>0,00</b>	<b>0,00</b>	<b>0,00</b>
3630	Auszahlungen infolge eines Kapitaltausches bei derivativen Finanzinstrumenten mit Grundgeschäft			
<b>365</b>	<b>Auszahlungen für den Erwerb von Finanzinstrumenten</b>	<b>0,00</b>	<b>0,00</b>	<b>0,00</b>
3650	Auszahlungen für den Erwerb von Finanzinstrumenten			
<b>36</b>	<b>Summe Auszahlungen aus der Finanzierungstätigkeit</b>	<b>20.300,00</b>	<b>11.600,00</b>	<b>11.600,00</b>
<b>SA4</b>	<b>Saldo (4) Geldfluss aus der Finanzierungstätigkeit (35 – 36)</b>	<b>-20.300,00</b>	<b>132.400,00</b>	<b>-11.600,00</b>
<b>SA5</b>	<b>Saldo (5) Geldfluss aus der voranschlagswirksamen Gebarung (Saldo 3 + Saldo 4)</b>	<b>-481.100,00</b>	<b>-297.000,00</b>	<b>-573.898,99</b>

## Straßen- und Wasserbau, Verkehr (Gruppe 6)

MVAG	Mittelverwendungs- und aufbringungsgruppen (1. und 2. Ebene)	VA 2025	VA 2024	RA 2023
<b>311</b>	<b>Einzahlungen aus operativer Verwaltungstätigkeit</b>	<b>0,00</b>	<b>0,00</b>	<b>0,00</b>
3111	Einzahlungen aus eigenen Abgaben			
3112	Einzahlungen aus Ertragsanteilen			
3113	Einzahlungen aus Gebühren			
3114	Einzahlungen aus Leistungen			
3115	Einzahlungen aus Besitz und wirtschaftlicher Tätigkeit			
3116	Einzahlungen aus Veräußerung von geringwertigen Wirtschaftsgütern (GWG) und sonstige Einzahlungen			
<b>312</b>	<b>Einzahlungen aus Transfers</b>	<b>61.400,00</b>	<b>203.000,00</b>	<b>102.099,96</b>
3121	Transferzahlungen von Trägern des öffentlichen Rechts	61.400,00	203.000,00	102.099,96
3122	Transferzahlungen von Beteiligungen			
3123	Transferzahlungen von Unternehmen (inkl. Finanzunternehmen)			
3124	Transferzahlungen von Haushalten und Organisationen ohne Erwerbscharakter			
3125	Transferzahlungen vom Ausland			
3126	Investitions- und Tilgungszuschüsse zwischen Unternehmungen und Betrieben der Gebietskörperschaft und der Gebietskörperschaft			
<b>313</b>	<b>Einzahlungen aus Finanzerträgen</b>	<b>0,00</b>	<b>0,00</b>	<b>0,00</b>
3131	Einzahlungen aus Zinserträgen			
3132	Einzahlungen aus Zinsen aus derivativen Finanzinstrumenten mit und ohne Grundgeschäft			
3133	Einzahlungen aus Gewinnentnahmen von marktbestimmten Betrieben			
3134	Sonstige Einzahlungen aus Finanzerträgen			
3135	Einzahlungen aus Dividenden/Gewinnausschüttungen			
<b>31</b>	<b>Summe Einzahlungen operative Gebarung</b>	<b>61.400,00</b>	<b>203.000,00</b>	<b>102.099,96</b>
<b>321</b>	<b>Auszahlungen aus Personalaufwand</b>	<b>0,00</b>	<b>0,00</b>	<b>0,00</b>
3211	Auszahlungen für Personalaufwand (Bezüge, Nebengebühren, und Mehrleistungsvergütungen)			
3212	Auszahlungen für gesetzliche und freiwillige Sozialaufwendungen			
3213	Auszahlungen aus sonstigem Personalaufwand			
<b>322</b>	<b>Auszahlungen aus Sachaufwand</b>	<b>0,00</b>	<b>0,00</b>	<b>0,00</b>
3221	Auszahlungen für Gebrauchs- und Verbrauchsgüter, Handelswaren			
3222	Auszahlungen für Verwaltungs- und Betriebsaufwand			
3223	Auszahlungen für Leasing- und Mietaufwand			
3224	Auszahlungen für Instandhaltung			
3225	Sonstige Auszahlungen aus Sachaufwand			
3226	Auszahlungen aus der Inanspruchnahme von Haftungen			
<b>323</b>	<b>Auszahlungen aus Transfers</b>	<b>0,00</b>	<b>0,00</b>	<b>0,00</b>
3231	Transferzahlungen an Träger des öffentlichen Rechts			

## Straßen- und Wasserbau, Verkehr (Gruppe 6)

MVAG	Mittelverwendungs- und aufbringungsgruppen (1. und 2. Ebene)	VA 2025	VA 2024	RA 2023
3232	Transferzahlungen an Beteiligungen			
3233	Transferzahlungen an Unternehmen (inkl. Finanzunternehmen)			
3234	Transferzahlungen an Haushalte und Organisationen ohne Erwerbscharakter			
3235	Transferzahlungen an das Ausland			
3236	Investitions- und Tilgungszuschüsse zwischen Unternehmungen und Betrieben der Gebietskörperschaft und der Gebietskörperschaft			
<b>324</b>	<b>Auszahlungen aus Finanzaufwand</b>	<b>2.100,00</b>	<b>4.700,00</b>	<b>4.247,64</b>
3241	Auszahlungen für Zinsen	2.100,00	4.700,00	4.247,64
3242	Auszahlungen für Zinsen aus derivativen Finanzinstrumenten mit und ohne Grundgeschäft			
3243	Auszahlungen aus Gewinnentnahmen von marktbestimmten Betrieben			
3244	Sonstige Auszahlungen aus Finanzaufwendungen			
<b>32</b>	<b>Summe Auszahlungen operative Gebarung</b>	<b>2.100,00</b>	<b>4.700,00</b>	<b>4.247,64</b>
<b>SA1</b>	<b>Saldo (1) Geldfluss aus der operativen Gebarung (31 – 32)</b>	<b>59.300,00</b>	<b>198.300,00</b>	<b>97.852,32</b>
<b>331</b>	<b>Einzahlungen aus der Investitionstätigkeit</b>	<b>0,00</b>	<b>0,00</b>	<b>0,00</b>
3311	Einzahlungen aus der Veräußerung von immateriellem Vermögen			
3312	Einzahlungen aus der Veräußerung von Grundstücken und Grundstückeinrichtungen			
3313	Einzahlungen aus der Veräußerung von Gebäuden und Bauten			
3314	Einzahlungen aus der Veräußerung von technischen Anlagen, Fahrzeugen und Maschinen			
3315	Einzahlungen aus der Veräußerung von Amts-, Betriebs- und Geschäftsausstattung			
3316	Einzahlungen aus der Veräußerung von Kulturgütern			
3317	Einzahlungen aus der Veräußerung von Beteiligungen			
3318	Einzahlungen aus der Veräußerung von kofinanzierten Schutzbauten			
<b>332</b>	<b>Einzahlungen aus der Rückzahlung von Darlehen sowie gewährten Vorschüssen</b>	<b>0,00</b>	<b>0,00</b>	<b>0,00</b>
3321	Einzahlungen aus Darlehen an Träger des öffentlichen Rechts			
3322	Einzahlungen aus Darlehen an Beteiligungen			
3323	Einzahlungen aus Darlehen an Unternehmen und Haushalte			
3325	Einzahlungen aus Vorschüssen und Anzahlungen			
<b>333</b>	<b>Einzahlungen aus Kapitaltransfers</b>	<b>20.000,00</b>	<b>16.000,00</b>	<b>16.374,95</b>
3331	Kapitaltransferzahlungen von Trägern des öffentlichen Rechts	15.000,00	15.000,00	15.000,00
3332	Kapitaltransferzahlungen von Beteiligungen			
3333	Kapitaltransferzahlungen von Unternehmen			
3334	Kapitaltransferzahlungen von Haushalten und Organisationen ohne Erwerbscharakter	5.000,00	1.000,00	1.374,95
3335	Kapitaltransferzahlungen vom Ausland			
<b>33</b>	<b>Summe Einzahlungen investive Gebarung</b>	<b>20.000,00</b>	<b>16.000,00</b>	<b>16.374,95</b>

## Straßen- und Wasserbau, Verkehr (Gruppe 6)

MVAG	Mittelverwendungs- und aufbringungsgruppen (1. und 2. Ebene)	VA 2025	VA 2024	RA 2023
<b>341</b>	<b>Auszahlungen aus der Investitionstätigkeit</b>	<b>100.000,00</b>	<b>216.000,00</b>	<b>207.155,19</b>
3411	Auszahlungen für den Erwerb von immateriellem Vermögen			
3412	Auszahlungen für den Erwerb von Grundstücken und Grundstückseinrichtungen	100.000,00	216.000,00	207.155,19
3413	Auszahlungen für den Erwerb von Gebäuden und Bauten			
3414	Auszahlungen für den Erwerb von technischen Anlagen, Fahrzeugen und Maschinen			
3415	Auszahlungen für den Erwerb von Amts-, Betriebs- und Geschäftsausstattung			
3416	Auszahlungen für den Erwerb von Kulturgütern			
3417	Auszahlungen für den Erwerb von Beteiligungen			
3418	Auszahlungen für den Erwerb von kofinanzierten Schutzbauten			
<b>342</b>	<b>Auszahlungen aus der Gewährung von Darlehen sowie gewährten Vorschüssen</b>	<b>0,00</b>	<b>0,00</b>	<b>0,00</b>
3421	Auszahlungen von Darlehen an Träger des öffentlichen Rechts			
3422	Auszahlungen von Darlehen an Beteiligungen			
3423	Auszahlungen von Darlehen an Unternehmen und Haushalte			
3425	Auszahlungen von Vorschüssen und Anzahlungen			
<b>343</b>	<b>Auszahlungen aus Kapitaltransfers</b>	<b>0,00</b>	<b>0,00</b>	<b>0,00</b>
3431	Kapitaltransferzahlungen an Träger des öffentlichen Rechts			
3432	Kapitaltransferzahlungen an Beteiligungen			
3433	Kapitaltransferzahlungen an Unternehmen (Finanzunternehmen)			
3434	Kapitaltransferzahlungen an Haushalte und Organisationen ohne Erwerbscharakter			
3435	Kapitaltransferzahlungen an das Ausland			
<b>34</b>	<b>Summe Auszahlungen investive Gebarung</b>	<b>100.000,00</b>	<b>216.000,00</b>	<b>207.155,19</b>
<b>SA2</b>	<b>Saldo (2) Geldfluss aus der investiven Gebarung (33 – 34)</b>	<b>-80.000,00</b>	<b>-200.000,00</b>	<b>-190.780,24</b>
<b>SA3</b>	<b>Saldo (3) Nettofinanzierungssaldo (Saldo 1 + Saldo 2)</b>	<b>-20.700,00</b>	<b>-1.700,00</b>	<b>-92.927,92</b>
<b>351</b>	<b>Einzahlungen aus der Aufnahme von Finanzschulden</b>	<b>40.000,00</b>	<b>0,00</b>	<b>0,00</b>
3511	Einzahlungen aus empfangenen Darlehen von öffentlichen Körperschaften und Rechtsträgern			
3512	Einzahlungen aus empfangenen Darlehen von Beteiligungen			
3513	Einzahlungen aus empfangenen Darlehen von Unternehmen und privaten Haushalten			
3514	Einzahlungen aus Finanzschulden (Finanzunternehmen)	40.000,00		
3515	Einzahlungen aus Aufnahmen von Leasingverbindlichkeiten			
<b>353</b>	<b>Einzahlungen infolge eines Kapitaltausches bei derivativen Finanzinstrumenten mit Grundgeschäft</b>	<b>0,00</b>	<b>0,00</b>	<b>0,00</b>
3530	Einzahlungen infolge eines Kapitaltausches bei derivativen Finanzinstrumenten mit Grundgeschäft			
<b>355</b>	<b>Einzahlungen aus dem Abgang von Finanzinstrumenten</b>	<b>0,00</b>	<b>0,00</b>	<b>0,00</b>

## Straßen- und Wasserbau, Verkehr (Gruppe 6)

MVAG	Mittelverwendungs- und aufbringungsgruppen (1. und 2. Ebene)	VA 2025	VA 2024	RA 2023
3550	Einzahlungen aus dem Abgang von Finanzinstrumenten			
<b>35</b>	<b>Summe Einzahlungen aus der Finanzierungstätigkeit</b>	<b>40.000,00</b>	<b>0,00</b>	<b>0,00</b>
<b>361</b>	<b>Auszahlungen aus der Tilgung von Finanzschulden</b>	<b>44.000,00</b>	<b>35.700,00</b>	<b>35.756,42</b>
3611	Auszahlungen aus empfangenen Darlehen von öffentlichen Körperschaften und Rechtsträgern	11.000,00	10.700,00	10.756,42
3612	Auszahlungen aus empfangenen Darlehen von Beteiligungen			
3613	Auszahlungen aus empfangenen Darlehen von Unternehmen und privaten Haushalten			
3614	Auszahlungen aus Finanzschulden	33.000,00	25.000,00	25.000,00
3615	Auszahlungen aus Rückzahlungen von Leasingverbindlichkeiten			
<b>363</b>	<b>Auszahlungen infolge eines Kapitaltausches bei derivativen Finanzinstrumenten mit Grundgeschäft</b>	<b>0,00</b>	<b>0,00</b>	<b>0,00</b>
3630	Auszahlungen infolge eines Kapitaltausches bei derivativen Finanzinstrumenten mit Grundgeschäft			
<b>365</b>	<b>Auszahlungen für den Erwerb von Finanzinstrumenten</b>	<b>0,00</b>	<b>0,00</b>	<b>0,00</b>
3650	Auszahlungen für den Erwerb von Finanzinstrumenten			
<b>36</b>	<b>Summe Auszahlungen aus der Finanzierungstätigkeit</b>	<b>44.000,00</b>	<b>35.700,00</b>	<b>35.756,42</b>
<b>SA4</b>	<b>Saldo (4) Geldfluss aus der Finanzierungstätigkeit (35 – 36)</b>	<b>-4.000,00</b>	<b>-35.700,00</b>	<b>-35.756,42</b>
<b>SA5</b>	<b>Saldo (5) Geldfluss aus der voranschlagswirksamen Gebarung (Saldo 3 + Saldo 4)</b>	<b>-24.700,00</b>	<b>-37.400,00</b>	<b>-128.684,34</b>

## Wirtschaftsförderung (Gruppe 7)

MVAG	Mittelverwendungs- und aufbringungsgruppen (1. und 2. Ebene)	VA 2025	VA 2024	RA 2023
<b>311</b>	<b>Einzahlungen aus operativer Verwaltungstätigkeit</b>	<b>0,00</b>	<b>0,00</b>	<b>71.666,04</b>
3111	Einzahlungen aus eigenen Abgaben			
3112	Einzahlungen aus Ertragsanteilen			
3113	Einzahlungen aus Gebühren			
3114	Einzahlungen aus Leistungen			
3115	Einzahlungen aus Besitz und wirtschaftlicher Tätigkeit			
3116	Einzahlungen aus Veräußerung von geringwertigen Wirtschaftsgütern (GWG) und sonstige Einzahlungen			71.666,04
<b>312</b>	<b>Einzahlungen aus Transfers</b>	<b>9.000,00</b>	<b>9.000,00</b>	<b>8.400,00</b>
3121	Transferzahlungen von Trägern des öffentlichen Rechts	9.000,00	9.000,00	8.400,00
3122	Transferzahlungen von Beteiligungen			
3123	Transferzahlungen von Unternehmen (inkl. Finanzunternehmen)			
3124	Transferzahlungen von Haushalten und Organisationen ohne Erwerbscharakter			
3125	Transferzahlungen vom Ausland			
3126	Investitions- und Tilgungszuschüsse zwischen Unternehmungen und Betrieben der Gebietskörperschaft und der Gebietskörperschaft			
<b>313</b>	<b>Einzahlungen aus Finanzerträgen</b>	<b>0,00</b>	<b>0,00</b>	<b>0,00</b>
3131	Einzahlungen aus Zinserträgen			
3132	Einzahlungen aus Zinsen aus derivativen Finanzinstrumenten mit und ohne Grundgeschäft			
3133	Einzahlungen aus Gewinnentnahmen von marktbestimmten Betrieben			
3134	Sonstige Einzahlungen aus Finanzerträgen			
3135	Einzahlungen aus Dividenden/Gewinnausschüttungen			
<b>31</b>	<b>Summe Einzahlungen operative Gebarung</b>	<b>9.000,00</b>	<b>9.000,00</b>	<b>80.066,04</b>
<b>321</b>	<b>Auszahlungen aus Personalaufwand</b>	<b>0,00</b>	<b>0,00</b>	<b>0,00</b>
3211	Auszahlungen für Personalaufwand (Bezüge, Nebengebühren, und Mehrleistungsvergütungen)			
3212	Auszahlungen für gesetzliche und freiwillige Sozialaufwendungen			
3213	Auszahlungen aus sonstigem Personalaufwand			
<b>322</b>	<b>Auszahlungen aus Sachaufwand</b>	<b>18.000,00</b>	<b>17.000,00</b>	<b>89.833,92</b>
3221	Auszahlungen für Gebrauchs- und Verbrauchsgüter, Handelswaren			
3222	Auszahlungen für Verwaltungs- und Betriebsaufwand			
3223	Auszahlungen für Leasing- und Mietaufwand			
3224	Auszahlungen für Instandhaltung			
3225	Sonstige Auszahlungen aus Sachaufwand	18.000,00	17.000,00	89.833,92
3226	Auszahlungen aus der Inanspruchnahme von Haftungen			
<b>323</b>	<b>Auszahlungen aus Transfers</b>	<b>23.000,00</b>	<b>35.200,00</b>	<b>35.753,14</b>
3231	Transferzahlungen an Träger des öffentlichen Rechts			

## Wirtschaftsförderung (Gruppe 7)

MVAG	Mittelverwendungs- und aufbringungsgruppen (1. und 2. Ebene)	VA 2025	VA 2024	RA 2023
3232	Transferzahlungen an Beteiligungen			
3233	Transferzahlungen an Unternehmen (inkl. Finanzunternehmen)	2.500,00	4.200,00	497,14
3234	Transferzahlungen an Haushalte und Organisationen ohne Erwerbscharakter	20.500,00	31.000,00	35.256,00
3235	Transferzahlungen an das Ausland			
3236	Investitions- und Tilgungszuschüsse zwischen Unternehmungen und Betrieben der Gebietskörperschaft und der Gebietskörperschaft			
<b>324</b>	<b>Auszahlungen aus Finanzaufwand</b>	<b>0,00</b>	<b>0,00</b>	<b>0,00</b>
3241	Auszahlungen für Zinsen			
3242	Auszahlungen für Zinsen aus derivativen Finanzinstrumenten mit und ohne Grundgeschäft			
3243	Auszahlungen aus Gewinnentnahmen von marktbestimmten Betrieben			
3244	Sonstige Auszahlungen aus Finanzaufwendungen			
<b>32</b>	<b>Summe Auszahlungen operative Gebarung</b>	<b>41.000,00</b>	<b>52.200,00</b>	<b>125.587,06</b>
<b>SA1</b>	<b>Saldo (1) Geldfluss aus der operativen Gebarung (31 – 32)</b>	<b>-32.000,00</b>	<b>-43.200,00</b>	<b>-45.521,02</b>
<b>331</b>	<b>Einzahlungen aus der Investitionstätigkeit</b>	<b>0,00</b>	<b>0,00</b>	<b>0,00</b>
3311	Einzahlungen aus der Veräußerung von immateriellem Vermögen			
3312	Einzahlungen aus der Veräußerung von Grundstücken und Grundstückeinrichtungen			
3313	Einzahlungen aus der Veräußerung von Gebäuden und Bauten			
3314	Einzahlungen aus der Veräußerung von technischen Anlagen, Fahrzeugen und Maschinen			
3315	Einzahlungen aus der Veräußerung von Amts-, Betriebs- und Geschäftsausstattung			
3316	Einzahlungen aus der Veräußerung von Kulturgütern			
3317	Einzahlungen aus der Veräußerung von Beteiligungen			
3318	Einzahlungen aus der Veräußerung von kofinanzierten Schutzbauten			
<b>332</b>	<b>Einzahlungen aus der Rückzahlung von Darlehen sowie gewährten Vorschüssen</b>	<b>0,00</b>	<b>0,00</b>	<b>0,00</b>
3321	Einzahlungen aus Darlehen an Träger des öffentlichen Rechts			
3322	Einzahlungen aus Darlehen an Beteiligungen			
3323	Einzahlungen aus Darlehen an Unternehmen und Haushalte			
3325	Einzahlungen aus Vorschüssen und Anzahlungen			
<b>333</b>	<b>Einzahlungen aus Kapitaltransfers</b>	<b>9.000,00</b>	<b>99.000,00</b>	<b>8.400,00</b>
3331	Kapitaltransferzahlungen von Trägern des öffentlichen Rechts	9.000,00	99.000,00	8.400,00
3332	Kapitaltransferzahlungen von Beteiligungen			
3333	Kapitaltransferzahlungen von Unternehmen			
3334	Kapitaltransferzahlungen von Haushalten und Organisationen ohne Erwerbscharakter			
3335	Kapitaltransferzahlungen vom Ausland			
<b>33</b>	<b>Summe Einzahlungen investive Gebarung</b>	<b>9.000,00</b>	<b>99.000,00</b>	<b>8.400,00</b>

## Wirtschaftsförderung (Gruppe 7)

MVAG	Mittelverwendungs- und aufbringungsgruppen (1. und 2. Ebene)	VA 2025	VA 2024	RA 2023
<b>341</b>	<b>Auszahlungen aus der Investitionstätigkeit</b>	<b>30.000,00</b>	<b>155.900,00</b>	<b>178.716,92</b>
3411	Auszahlungen für den Erwerb von immateriellem Vermögen			
3412	Auszahlungen für den Erwerb von Grundstücken und Grundstückseinrichtungen	30.000,00	155.900,00	178.716,92
3413	Auszahlungen für den Erwerb von Gebäuden und Bauten			
3414	Auszahlungen für den Erwerb von technischen Anlagen, Fahrzeugen und Maschinen			
3415	Auszahlungen für den Erwerb von Amts-, Betriebs- und Geschäftsausstattung			
3416	Auszahlungen für den Erwerb von Kulturgütern			
3417	Auszahlungen für den Erwerb von Beteiligungen			
3418	Auszahlungen für den Erwerb von kofinanzierten Schutzbauten			
<b>342</b>	<b>Auszahlungen aus der Gewährung von Darlehen sowie gewährten Vorschüssen</b>	<b>0,00</b>	<b>0,00</b>	<b>0,00</b>
3421	Auszahlungen von Darlehen an Träger des öffentlichen Rechts			
3422	Auszahlungen von Darlehen an Beteiligungen			
3423	Auszahlungen von Darlehen an Unternehmen und Haushalte			
3425	Auszahlungen von Vorschüssen und Anzahlungen			
<b>343</b>	<b>Auszahlungen aus Kapitaltransfers</b>	<b>0,00</b>	<b>0,00</b>	<b>0,00</b>
3431	Kapitaltransferzahlungen an Träger des öffentlichen Rechts			
3432	Kapitaltransferzahlungen an Beteiligungen			
3433	Kapitaltransferzahlungen an Unternehmen (Finanzunternehmen)			
3434	Kapitaltransferzahlungen an Haushalte und Organisationen ohne Erwerbscharakter			
3435	Kapitaltransferzahlungen an das Ausland			
<b>34</b>	<b>Summe Auszahlungen investive Gebarung</b>	<b>30.000,00</b>	<b>155.900,00</b>	<b>178.716,92</b>
<b>SA2</b>	<b>Saldo (2) Geldfluss aus der investiven Gebarung (33 – 34)</b>	<b>-21.000,00</b>	<b>-56.900,00</b>	<b>-170.316,92</b>
<b>SA3</b>	<b>Saldo (3) Nettofinanzierungssaldo (Saldo 1 + Saldo 2)</b>	<b>-53.000,00</b>	<b>-100.100,00</b>	<b>-215.837,94</b>
<b>351</b>	<b>Einzahlungen aus der Aufnahme von Finanzschulden</b>	<b>0,00</b>	<b>0,00</b>	<b>0,00</b>
3511	Einzahlungen aus empfangenen Darlehen von öffentlichen Körperschaften und Rechtsträgern			
3512	Einzahlungen aus empfangenen Darlehen von Beteiligungen			
3513	Einzahlungen aus empfangenen Darlehen von Unternehmen und privaten Haushalten			
3514	Einzahlungen aus Finanzschulden (Finanzunternehmen)			
3515	Einzahlungen aus Aufnahmen von Leasingverbindlichkeiten			
<b>353</b>	<b>Einzahlungen infolge eines Kapitaltausches bei derivativen Finanzinstrumenten mit Grundgeschäft</b>	<b>0,00</b>	<b>0,00</b>	<b>0,00</b>
3530	Einzahlungen infolge eines Kapitaltausches bei derivativen Finanzinstrumenten mit Grundgeschäft			
<b>355</b>	<b>Einzahlungen aus dem Abgang von Finanzinstrumenten</b>	<b>0,00</b>	<b>0,00</b>	<b>0,00</b>

## Wirtschaftsförderung (Gruppe 7)

MVAG	Mittelverwendungs- und aufbringungsgruppen (1. und 2. Ebene)	VA 2025	VA 2024	RA 2023
3550	Einzahlungen aus dem Abgang von Finanzinstrumenten			
<b>35</b>	<b>Summe Einzahlungen aus der Finanzierungstätigkeit</b>	<b>0,00</b>	<b>0,00</b>	<b>0,00</b>
<b>361</b>	<b>Auszahlungen aus der Tilgung von Finanzschulden</b>	<b>0,00</b>	<b>0,00</b>	<b>0,00</b>
3611	Auszahlungen aus empfangenen Darlehen von öffentlichen Körperschaften und Rechtsträgern			
3612	Auszahlungen aus empfangenen Darlehen von Beteiligungen			
3613	Auszahlungen aus empfangenen Darlehen von Unternehmen und privaten Haushalten			
3614	Auszahlungen aus Finanzschulden			
3615	Auszahlungen aus Rückzahlungen von Leasingverbindlichkeiten			
<b>363</b>	<b>Auszahlungen infolge eines Kapitaltausches bei derivativen Finanzinstrumenten mit Grundgeschäft</b>	<b>0,00</b>	<b>0,00</b>	<b>0,00</b>
3630	Auszahlungen infolge eines Kapitaltausches bei derivativen Finanzinstrumenten mit Grundgeschäft			
<b>365</b>	<b>Auszahlungen für den Erwerb von Finanzinstrumenten</b>	<b>0,00</b>	<b>0,00</b>	<b>0,00</b>
3650	Auszahlungen für den Erwerb von Finanzinstrumenten			
<b>36</b>	<b>Summe Auszahlungen aus der Finanzierungstätigkeit</b>	<b>0,00</b>	<b>0,00</b>	<b>0,00</b>
<b>SA4</b>	<b>Saldo (4) Geldfluss aus der Finanzierungstätigkeit (35 – 36)</b>	<b>0,00</b>	<b>0,00</b>	<b>0,00</b>
<b>SA5</b>	<b>Saldo (5) Geldfluss aus der voranschlagswirksamen Gebarung (Saldo 3 + Saldo 4)</b>	<b>-53.000,00</b>	<b>-100.100,00</b>	<b>-215.837,94</b>

## Dienstleistungen (Gruppe 8)

MVAG	Mittelverwendungs- und aufbringungsgruppen (1. und 2. Ebene)	VA 2025	VA 2024	RA 2023
<b>311</b>	<b>Einzahlungen aus operativer Verwaltungstätigkeit</b>	<b>162.000,00</b>	<b>134.800,00</b>	<b>125.267,35</b>
3111	Einzahlungen aus eigenen Abgaben			
3112	Einzahlungen aus Ertragsanteilen			
3113	Einzahlungen aus Gebühren	26.800,00	26.200,00	25.190,73
3114	Einzahlungen aus Leistungen	24.100,00	23.600,00	15.216,56
3115	Einzahlungen aus Besitz und wirtschaftlicher Tätigkeit	96.700,00	75.000,00	74.818,66
3116	Einzahlungen aus Veräußerung von geringwertigen Wirtschaftsgütern (GWG) und sonstige Einzahlungen	14.400,00	10.000,00	10.041,40
<b>312</b>	<b>Einzahlungen aus Transfers</b>	<b>123.400,00</b>	<b>3.400,00</b>	<b>9.445,00</b>
3121	Transferzahlungen von Trägern des öffentlichen Rechts	123.400,00	3.400,00	9.445,00
3122	Transferzahlungen von Beteiligungen			
3123	Transferzahlungen von Unternehmen (inkl. Finanzunternehmen)			
3124	Transferzahlungen von Haushalten und Organisationen ohne Erwerbscharakter			
3125	Transferzahlungen vom Ausland			
3126	Investitions- und Tilgungszuschüsse zwischen Unternehmungen und Betrieben der Gebietskörperschaft und der Gebietskörperschaft			
<b>313</b>	<b>Einzahlungen aus Finanzerträgen</b>	<b>0,00</b>	<b>0,00</b>	<b>0,00</b>
3131	Einzahlungen aus Zinserträgen			
3132	Einzahlungen aus Zinsen aus derivativen Finanzinstrumenten mit und ohne Grundgeschäft			
3133	Einzahlungen aus Gewinnentnahmen von marktbestimmten Betrieben			
3134	Sonstige Einzahlungen aus Finanzerträgen			
3135	Einzahlungen aus Dividenden/Gewinnausschüttungen			
<b>31</b>	<b>Summe Einzahlungen operative Gebarung</b>	<b>285.400,00</b>	<b>138.200,00</b>	<b>134.712,35</b>
<b>321</b>	<b>Auszahlungen aus Personalaufwand</b>	<b>89.000,00</b>	<b>89.000,00</b>	<b>92.114,07</b>
3211	Auszahlungen für Personalaufwand (Bezüge, Nebengebühren, und Mehrleistungsvergütungen)	89.000,00	89.000,00	92.114,07
3212	Auszahlungen für gesetzliche und freiwillige Sozialaufwendungen			
3213	Auszahlungen aus sonstigem Personalaufwand			
<b>322</b>	<b>Auszahlungen aus Sachaufwand</b>	<b>160.700,00</b>	<b>163.900,00</b>	<b>189.054,03</b>
3221	Auszahlungen für Gebrauchs- und Verbrauchsgüter, Handelswaren	48.400,00	49.700,00	52.714,31
3222	Auszahlungen für Verwaltungs- und Betriebsaufwand	57.200,00	64.200,00	78.235,21
3223	Auszahlungen für Leasing- und Mietaufwand			
3224	Auszahlungen für Instandhaltung	31.600,00	30.000,00	36.349,69
3225	Sonstige Auszahlungen aus Sachaufwand	23.500,00	20.000,00	21.754,82
3226	Auszahlungen aus der Inanspruchnahme von Haftungen			
<b>323</b>	<b>Auszahlungen aus Transfers</b>	<b>0,00</b>	<b>0,00</b>	<b>0,00</b>
3231	Transferzahlungen an Träger des öffentlichen Rechts			

## Dienstleistungen (Gruppe 8)

MVAG	Mittelverwendungs- und aufbringungsgruppen (1. und 2. Ebene)	VA 2025	VA 2024	RA 2023
3232	Transferzahlungen an Beteiligungen			
3233	Transferzahlungen an Unternehmen (inkl. Finanzunternehmen)			
3234	Transferzahlungen an Haushalte und Organisationen ohne Erwerbscharakter			
3235	Transferzahlungen an das Ausland			
3236	Investitions- und Tilgungszuschüsse zwischen Unternehmungen und Betrieben der Gebietskörperschaft und der Gebietskörperschaft			
<b>324</b>	<b>Auszahlungen aus Finanzaufwand</b>	<b>3.400,00</b>	<b>5.200,00</b>	<b>5.728,74</b>
3241	Auszahlungen für Zinsen	3.400,00	5.200,00	5.728,74
3242	Auszahlungen für Zinsen aus derivativen Finanzinstrumenten mit und ohne Grundgeschäft			
3243	Auszahlungen aus Gewinnentnahmen von marktbestimmten Betrieben			
3244	Sonstige Auszahlungen aus Finanzaufwendungen			
<b>32</b>	<b>Summe Auszahlungen operative Gebarung</b>	<b>253.100,00</b>	<b>258.100,00</b>	<b>286.896,84</b>
<b>SA1</b>	<b>Saldo (1) Geldfluss aus der operativen Gebarung (31 – 32)</b>	<b>32.300,00</b>	<b>-119.900,00</b>	<b>-152.184,49</b>
<b>331</b>	<b>Einzahlungen aus der Investitionstätigkeit</b>	<b>7.500,00</b>	<b>0,00</b>	<b>0,00</b>
3311	Einzahlungen aus der Veräußerung von immateriellem Vermögen			
3312	Einzahlungen aus der Veräußerung von Grundstücken und Grundstückeinrichtungen			
3313	Einzahlungen aus der Veräußerung von Gebäuden und Bauten			
3314	Einzahlungen aus der Veräußerung von technischen Anlagen, Fahrzeugen und Maschinen	7.500,00		
3315	Einzahlungen aus der Veräußerung von Amts-, Betriebs- und Geschäftsausstattung			
3316	Einzahlungen aus der Veräußerung von Kulturgütern			
3317	Einzahlungen aus der Veräußerung von Beteiligungen			
3318	Einzahlungen aus der Veräußerung von kofinanzierten Schutzbauten			
<b>332</b>	<b>Einzahlungen aus der Rückzahlung von Darlehen sowie gewährten Vorschüssen</b>	<b>0,00</b>	<b>0,00</b>	<b>0,00</b>
3321	Einzahlungen aus Darlehen an Träger des öffentlichen Rechts			
3322	Einzahlungen aus Darlehen an Beteiligungen			
3323	Einzahlungen aus Darlehen an Unternehmen und Haushalte			
3325	Einzahlungen aus Vorschüssen und Anzahlungen			
<b>333</b>	<b>Einzahlungen aus Kapitaltransfers</b>	<b>32.600,00</b>	<b>74.000,00</b>	<b>0,00</b>
3331	Kapitaltransferzahlungen von Trägern des öffentlichen Rechts	32.600,00	74.000,00	
3332	Kapitaltransferzahlungen von Beteiligungen			
3333	Kapitaltransferzahlungen von Unternehmen			
3334	Kapitaltransferzahlungen von Haushalten und Organisationen ohne Erwerbscharakter			
3335	Kapitaltransferzahlungen vom Ausland			
<b>33</b>	<b>Summe Einzahlungen investive Gebarung</b>	<b>40.100,00</b>	<b>74.000,00</b>	<b>0,00</b>

## Dienstleistungen (Gruppe 8)

MVAG	Mittelverwendungs- und aufbringungsgruppen (1. und 2. Ebene)	VA 2025	VA 2024	RA 2023
<b>341</b>	<b>Auszahlungen aus der Investitionstätigkeit</b>	<b>310.200,00</b>	<b>22.000,00</b>	<b>75.121,09</b>
3411	Auszahlungen für den Erwerb von immateriellem Vermögen			
3412	Auszahlungen für den Erwerb von Grundstücken und Grundstückseinrichtungen	162.000,00	22.000,00	45.714,30
3413	Auszahlungen für den Erwerb von Gebäuden und Bauten			12.406,79
3414	Auszahlungen für den Erwerb von technischen Anlagen, Fahrzeugen und Maschinen	148.200,00		17.000,00
3415	Auszahlungen für den Erwerb von Amts-, Betriebs- und Geschäftsausstattung			
3416	Auszahlungen für den Erwerb von Kulturgütern			
3417	Auszahlungen für den Erwerb von Beteiligungen			
3418	Auszahlungen für den Erwerb von kofinanzierten Schutzbauten			
<b>342</b>	<b>Auszahlungen aus der Gewährung von Darlehen sowie gewährten Vorschüssen</b>	<b>0,00</b>	<b>0,00</b>	<b>0,00</b>
3421	Auszahlungen von Darlehen an Träger des öffentlichen Rechts			
3422	Auszahlungen von Darlehen an Beteiligungen			
3423	Auszahlungen von Darlehen an Unternehmen und Haushalte			
3425	Auszahlungen von Vorschüssen und Anzahlungen			
<b>343</b>	<b>Auszahlungen aus Kapitaltransfers</b>	<b>0,00</b>	<b>0,00</b>	<b>0,00</b>
3431	Kapitaltransferzahlungen an Träger des öffentlichen Rechts			
3432	Kapitaltransferzahlungen an Beteiligungen			
3433	Kapitaltransferzahlungen an Unternehmen (Finanzunternehmen)			
3434	Kapitaltransferzahlungen an Haushalte und Organisationen ohne Erwerbscharakter			
3435	Kapitaltransferzahlungen an das Ausland			
<b>34</b>	<b>Summe Auszahlungen investive Gebarung</b>	<b>310.200,00</b>	<b>22.000,00</b>	<b>75.121,09</b>
<b>SA2</b>	<b>Saldo (2) Geldfluss aus der investiven Gebarung (33 – 34)</b>	<b>-270.100,00</b>	<b>52.000,00</b>	<b>-75.121,09</b>
<b>SA3</b>	<b>Saldo (3) Nettofinanzierungssaldo (Saldo 1 + Saldo 2)</b>	<b>-237.800,00</b>	<b>-67.900,00</b>	<b>-227.305,58</b>
<b>351</b>	<b>Einzahlungen aus der Aufnahme von Finanzschulden</b>	<b>163.300,00</b>	<b>0,00</b>	<b>0,00</b>
3511	Einzahlungen aus empfangenen Darlehen von öffentlichen Körperschaften und Rechtsträgern			
3512	Einzahlungen aus empfangenen Darlehen von Beteiligungen			
3513	Einzahlungen aus empfangenen Darlehen von Unternehmen und privaten Haushalten			
3514	Einzahlungen aus Finanzschulden (Finanzunternehmen)	163.300,00		
3515	Einzahlungen aus Aufnahmen von Leasingverbindlichkeiten			
<b>353</b>	<b>Einzahlungen infolge eines Kapitaltausches bei derivativen Finanzinstrumenten mit Grundgeschäft</b>	<b>0,00</b>	<b>0,00</b>	<b>0,00</b>
3530	Einzahlungen infolge eines Kapitaltausches bei derivativen Finanzinstrumenten mit Grundgeschäft			
<b>355</b>	<b>Einzahlungen aus dem Abgang von Finanzinstrumenten</b>	<b>0,00</b>	<b>0,00</b>	<b>0,00</b>

## Dienstleistungen (Gruppe 8)

MVAG	Mittelverwendungs- und aufbringungsgruppen (1. und 2. Ebene)	VA 2025	VA 2024	RA 2023
3550	Einzahlungen aus dem Abgang von Finanzinstrumenten			
<b>35</b>	<b>Summe Einzahlungen aus der Finanzierungstätigkeit</b>	<b>163.300,00</b>	<b>0,00</b>	<b>0,00</b>
<b>361</b>	<b>Auszahlungen aus der Tilgung von Finanzschulden</b>	<b>92.400,00</b>	<b>53.300,00</b>	<b>53.785,86</b>
3611	Auszahlungen aus empfangenen Darlehen von öffentlichen Körperschaften und Rechtsträgern	11.400,00	11.300,00	11.705,23
3612	Auszahlungen aus empfangenen Darlehen von Beteiligungen			
3613	Auszahlungen aus empfangenen Darlehen von Unternehmen und privaten Haushalten			
3614	Auszahlungen aus Finanzschulden	68.500,00	29.400,00	29.776,94
3615	Auszahlungen aus Rückzahlungen von Leasingverbindlichkeiten	12.500,00	12.600,00	12.303,69
<b>363</b>	<b>Auszahlungen infolge eines Kapitaltausches bei derivativen Finanzinstrumenten mit Grundgeschäft</b>	<b>0,00</b>	<b>0,00</b>	<b>0,00</b>
3630	Auszahlungen infolge eines Kapitaltausches bei derivativen Finanzinstrumenten mit Grundgeschäft			
<b>365</b>	<b>Auszahlungen für den Erwerb von Finanzinstrumenten</b>	<b>0,00</b>	<b>0,00</b>	<b>0,00</b>
3650	Auszahlungen für den Erwerb von Finanzinstrumenten			
<b>36</b>	<b>Summe Auszahlungen aus der Finanzierungstätigkeit</b>	<b>92.400,00</b>	<b>53.300,00</b>	<b>53.785,86</b>
<b>SA4</b>	<b>Saldo (4) Geldfluss aus der Finanzierungstätigkeit (35 – 36)</b>	<b>70.900,00</b>	<b>-53.300,00</b>	<b>-53.785,86</b>
<b>SA5</b>	<b>Saldo (5) Geldfluss aus der voranschlagswirksamen Gebarung (Saldo 3 + Saldo 4)</b>	<b>-166.900,00</b>	<b>-121.200,00</b>	<b>-281.091,44</b>

## Finanzwirtschaft (Gruppe 9)

MVAG	Mittelverwendungs- und aufbringungsgruppen (1. und 2. Ebene)	VA 2025	VA 2024	RA 2023
<b>311</b>	<b>Einzahlungen aus operativer Verwaltungstätigkeit</b>	<b>1.879.000,00</b>	<b>1.862.400,00</b>	<b>1.808.010,83</b>
3111	Einzahlungen aus eigenen Abgaben	409.200,00	376.400,00	346.568,37
3112	Einzahlungen aus Ertragsanteilen	1.455.000,00	1.477.000,00	1.451.822,55
3113	Einzahlungen aus Gebühren			
3114	Einzahlungen aus Leistungen	4.000,00	4.000,00	3.914,53
3115	Einzahlungen aus Besitz und wirtschaftlicher Tätigkeit			
3116	Einzahlungen aus Veräußerung von geringwertigen Wirtschaftsgütern (GWG) und sonstige Einzahlungen	10.800,00	5.000,00	5.705,38
<b>312</b>	<b>Einzahlungen aus Transfers</b>	<b>299.700,00</b>	<b>247.200,00</b>	<b>212.861,33</b>
3121	Transferzahlungen von Trägern des öffentlichen Rechts	299.700,00	247.200,00	212.861,33
3122	Transferzahlungen von Beteiligungen			
3123	Transferzahlungen von Unternehmen (inkl. Finanzunternehmen)			
3124	Transferzahlungen von Haushalten und Organisationen ohne Erwerbscharakter			
3125	Transferzahlungen vom Ausland			
3126	Investitions- und Tilgungszuschüsse zwischen Unternehmungen und Betrieben der Gebietskörperschaft und der Gebietskörperschaft			
<b>313</b>	<b>Einzahlungen aus Finanzerträgen</b>	<b>100,00</b>	<b>100,00</b>	<b>57,04</b>
3131	Einzahlungen aus Zinserträgen	100,00	100,00	57,04
3132	Einzahlungen aus Zinsen aus derivativen Finanzinstrumenten mit und ohne Grundgeschäft			
3133	Einzahlungen aus Gewinnentnahmen von marktbestimmten Betrieben			
3134	Sonstige Einzahlungen aus Finanzerträgen			
3135	Einzahlungen aus Dividenden/Gewinnausschüttungen			
<b>31</b>	<b>Summe Einzahlungen operative Gebarung</b>	<b>2.178.800,00</b>	<b>2.109.700,00</b>	<b>2.020.929,20</b>
<b>321</b>	<b>Auszahlungen aus Personalaufwand</b>	<b>0,00</b>	<b>0,00</b>	<b>0,00</b>
3211	Auszahlungen für Personalaufwand (Bezüge, Nebengebühren, und Mehrleistungsvergütungen)			
3212	Auszahlungen für gesetzliche und freiwillige Sozialaufwendungen			
3213	Auszahlungen aus sonstigem Personalaufwand			
<b>322</b>	<b>Auszahlungen aus Sachaufwand</b>	<b>15.100,00</b>	<b>15.100,00</b>	<b>15.821,06</b>
3221	Auszahlungen für Gebrauchs- und Verbrauchsgüter, Handelswaren			
3222	Auszahlungen für Verwaltungs- und Betriebsaufwand			
3223	Auszahlungen für Leasing- und Mietaufwand			
3224	Auszahlungen für Instandhaltung			
3225	Sonstige Auszahlungen aus Sachaufwand	15.100,00	15.100,00	15.821,06
3226	Auszahlungen aus der Inanspruchnahme von Haftungen			
<b>323</b>	<b>Auszahlungen aus Transfers</b>	<b>9.200,00</b>	<b>10.500,00</b>	<b>9.136,92</b>
3231	Transferzahlungen an Träger des öffentlichen Rechts	9.200,00	10.500,00	9.136,92

## Finanzwirtschaft (Gruppe 9)

MVAG	Mittelverwendungs- und aufbringungsgruppen (1. und 2. Ebene)	VA 2025	VA 2024	RA 2023
3232	Transferzahlungen an Beteiligungen			
3233	Transferzahlungen an Unternehmen (inkl. Finanzunternehmen)			
3234	Transferzahlungen an Haushalte und Organisationen ohne Erwerbscharakter			
3235	Transferzahlungen an das Ausland			
3236	Investitions- und Tilgungszuschüsse zwischen Unternehmungen und Betrieben der Gebietskörperschaft und der Gebietskörperschaft			
<b>324</b>	<b>Auszahlungen aus Finanzaufwand</b>	<b>1.800,00</b>	<b>1.800,00</b>	<b>1.696,94</b>
3241	Auszahlungen für Zinsen			
3242	Auszahlungen für Zinsen aus derivativen Finanzinstrumenten mit und ohne Grundgeschäft			
3243	Auszahlungen aus Gewinnentnahmen von marktbestimmten Betrieben			
3244	Sonstige Auszahlungen aus Finanzaufwendungen	1.800,00	1.800,00	1.696,94
<b>32</b>	<b>Summe Auszahlungen operative Gebarung</b>	<b>26.100,00</b>	<b>27.400,00</b>	<b>26.654,92</b>
<b>SA1</b>	<b>Saldo (1) Geldfluss aus der operativen Gebarung (31 – 32)</b>	<b>2.152.700,00</b>	<b>2.082.300,00</b>	<b>1.994.274,28</b>
<b>331</b>	<b>Einzahlungen aus der Investitionstätigkeit</b>	<b>0,00</b>	<b>0,00</b>	<b>0,00</b>
3311	Einzahlungen aus der Veräußerung von immateriellem Vermögen			
3312	Einzahlungen aus der Veräußerung von Grundstücken und Grundstückeinrichtungen			
3313	Einzahlungen aus der Veräußerung von Gebäuden und Bauten			
3314	Einzahlungen aus der Veräußerung von technischen Anlagen, Fahrzeugen und Maschinen			
3315	Einzahlungen aus der Veräußerung von Amts-, Betriebs- und Geschäftsausstattung			
3316	Einzahlungen aus der Veräußerung von Kulturgütern			
3317	Einzahlungen aus der Veräußerung von Beteiligungen			
3318	Einzahlungen aus der Veräußerung von kofinanzierten Schutzbauten			
<b>332</b>	<b>Einzahlungen aus der Rückzahlung von Darlehen sowie gewährten Vorschüssen</b>	<b>0,00</b>	<b>0,00</b>	<b>0,00</b>
3321	Einzahlungen aus Darlehen an Träger des öffentlichen Rechts			
3322	Einzahlungen aus Darlehen an Beteiligungen			
3323	Einzahlungen aus Darlehen an Unternehmen und Haushalte			
3325	Einzahlungen aus Vorschüssen und Anzahlungen			
<b>333</b>	<b>Einzahlungen aus Kapitaltransfers</b>	<b>0,00</b>	<b>0,00</b>	<b>0,00</b>
3331	Kapitaltransferzahlungen von Trägern des öffentlichen Rechts			
3332	Kapitaltransferzahlungen von Beteiligungen			
3333	Kapitaltransferzahlungen von Unternehmen			
3334	Kapitaltransferzahlungen von Haushalten und Organisationen ohne Erwerbscharakter			
3335	Kapitaltransferzahlungen vom Ausland			
<b>33</b>	<b>Summe Einzahlungen investive Gebarung</b>	<b>0,00</b>	<b>0,00</b>	<b>0,00</b>

## Finanzwirtschaft (Gruppe 9)

MVAG	Mittelverwendungs- und aufbringungsgruppen (1. und 2. Ebene)	VA 2025	VA 2024	RA 2023
<b>341</b>	<b>Auszahlungen aus der Investitionstätigkeit</b>	<b>0,00</b>	<b>0,00</b>	<b>0,00</b>
3411	Auszahlungen für den Erwerb von immateriellem Vermögen			
3412	Auszahlungen für den Erwerb von Grundstücken und Grundstückseinrichtungen			
3413	Auszahlungen für den Erwerb von Gebäuden und Bauten			
3414	Auszahlungen für den Erwerb von technischen Anlagen, Fahrzeugen und Maschinen			
3415	Auszahlungen für den Erwerb von Amts-, Betriebs- und Geschäftsausstattung			
3416	Auszahlungen für den Erwerb von Kulturgütern			
3417	Auszahlungen für den Erwerb von Beteiligungen			
3418	Auszahlungen für den Erwerb von kofinanzierten Schutzbauten			
<b>342</b>	<b>Auszahlungen aus der Gewährung von Darlehen sowie gewährten Vorschüssen</b>	<b>0,00</b>	<b>0,00</b>	<b>0,00</b>
3421	Auszahlungen von Darlehen an Träger des öffentlichen Rechts			
3422	Auszahlungen von Darlehen an Beteiligungen			
3423	Auszahlungen von Darlehen an Unternehmen und Haushalte			
3425	Auszahlungen von Vorschüssen und Anzahlungen			
<b>343</b>	<b>Auszahlungen aus Kapitaltransfers</b>	<b>0,00</b>	<b>0,00</b>	<b>0,00</b>
3431	Kapitaltransferzahlungen an Träger des öffentlichen Rechts			
3432	Kapitaltransferzahlungen an Beteiligungen			
3433	Kapitaltransferzahlungen an Unternehmen (Finanzunternehmen)			
3434	Kapitaltransferzahlungen an Haushalte und Organisationen ohne Erwerbscharakter			
3435	Kapitaltransferzahlungen an das Ausland			
<b>34</b>	<b>Summe Auszahlungen investive Gebarung</b>	<b>0,00</b>	<b>0,00</b>	<b>0,00</b>
<b>SA2</b>	<b>Saldo (2) Geldfluss aus der investiven Gebarung (33 – 34)</b>	<b>0,00</b>	<b>0,00</b>	<b>0,00</b>
<b>SA3</b>	<b>Saldo (3) Nettofinanzierungssaldo (Saldo 1 + Saldo 2)</b>	<b>2.152.700,00</b>	<b>2.082.300,00</b>	<b>1.994.274,28</b>
<b>351</b>	<b>Einzahlungen aus der Aufnahme von Finanzschulden</b>	<b>0,00</b>	<b>0,00</b>	<b>0,00</b>
3511	Einzahlungen aus empfangenen Darlehen von öffentlichen Körperschaften und Rechtsträgern			
3512	Einzahlungen aus empfangenen Darlehen von Beteiligungen			
3513	Einzahlungen aus empfangenen Darlehen von Unternehmen und privaten Haushalten			
3514	Einzahlungen aus Finanzschulden (Finanzunternehmen)			
3515	Einzahlungen aus Aufnahmen von Leasingverbindlichkeiten			
<b>353</b>	<b>Einzahlungen infolge eines Kapitaltausches bei derivativen Finanzinstrumenten mit Grundgeschäft</b>	<b>0,00</b>	<b>0,00</b>	<b>0,00</b>
3530	Einzahlungen infolge eines Kapitaltausches bei derivativen Finanzinstrumenten mit Grundgeschäft			
<b>355</b>	<b>Einzahlungen aus dem Abgang von Finanzinstrumenten</b>	<b>0,00</b>	<b>0,00</b>	<b>0,00</b>

## Finanzwirtschaft (Gruppe 9)

MVAG	Mittelverwendungs- und aufbringungsgruppen (1. und 2. Ebene)	VA 2025	VA 2024	RA 2023
3550	Einzahlungen aus dem Abgang von Finanzinstrumenten			
<b>35</b>	<b>Summe Einzahlungen aus der Finanzierungstätigkeit</b>	<b>0,00</b>	<b>0,00</b>	<b>0,00</b>
<b>361</b>	<b>Auszahlungen aus der Tilgung von Finanzschulden</b>	<b>0,00</b>	<b>0,00</b>	<b>0,00</b>
3611	Auszahlungen aus empfangenen Darlehen von öffentlichen Körperschaften und Rechtsträgern			
3612	Auszahlungen aus empfangenen Darlehen von Beteiligungen			
3613	Auszahlungen aus empfangenen Darlehen von Unternehmen und privaten Haushalten			
3614	Auszahlungen aus Finanzschulden			
3615	Auszahlungen aus Rückzahlungen von Leasingverbindlichkeiten			
<b>363</b>	<b>Auszahlungen infolge eines Kapitaltausches bei derivativen Finanzinstrumenten mit Grundgeschäft</b>	<b>0,00</b>	<b>0,00</b>	<b>0,00</b>
3630	Auszahlungen infolge eines Kapitaltausches bei derivativen Finanzinstrumenten mit Grundgeschäft			
<b>365</b>	<b>Auszahlungen für den Erwerb von Finanzinstrumenten</b>	<b>0,00</b>	<b>0,00</b>	<b>0,00</b>
3650	Auszahlungen für den Erwerb von Finanzinstrumenten			
<b>36</b>	<b>Summe Auszahlungen aus der Finanzierungstätigkeit</b>	<b>0,00</b>	<b>0,00</b>	<b>0,00</b>
<b>SA4</b>	<b>Saldo (4) Geldfluss aus der Finanzierungstätigkeit (35 – 36)</b>	<b>0,00</b>	<b>0,00</b>	<b>0,00</b>
<b>SA5</b>	<b>Saldo (5) Geldfluss aus der voranschlagswirksamen Gebarung (Saldo 3 + Saldo 4)</b>	<b>2.152.700,00</b>	<b>2.082.300,00</b>	<b>1.994.274,28</b>

Ergebnis- und Finanzierungsvoranschlag Detailnachweis



		MVAG VC QU			Ergebnisvoranschlag			Finanzierungsvoranschlag		
		EH	FH		VA 2025	VA 2024	RA 2023	VA 2025	VA 2024	RA 2023
<b>0 Vertretungskörper und allgemeine Verwaltung</b>										
<b>00</b>	<b>Gewählte Gemeindeorgane</b>									
<b>000</b>	<b>Gewählte Gemeindeorgane</b>									
<b>000000</b>	<b>Gemeinderat</b>									
<b>Operative Gebarung</b>										
<b>SU 21 / 31</b>	<b>Summe Erträge / Einzahlungen operative Gebarung</b>				<b>0,00</b>	<b>0,00</b>	<b>0,00</b>	<b>0,00</b>	<b>0,00</b>	<b>0,00</b>
1/000000-670000	Versicherungen	2222	3222	24	6.500,00	6.500,00	6.414,74	6.500,00	6.500,00	6.414,74
1/000000-721000	Bezüge der Organe	2225	3225	22	135.000,00	135.000,00	125.715,31	135.000,00	135.000,00	125.715,31
1/000000-752000	Bürgermeisterpensionen, Transfers an Gemeinden, Gemeindeverbände (ohne marktbestimmte Tätigkeit) und Gemeindefonds	2231	3231	26	10.000,00	10.000,00		10.000,00	10.000,00	
1/000000-756000	Bürgermeisterpensionen	2233	3233	27			10.970,44			10.970,44
1/000000-757000	Schulung der Gemeinde- funktionäre	2234	3234	27	6.000,00	3.500,00	3.565,26	6.000,00	3.500,00	3.565,26
<b>SU 22 / 32</b>	<b>Summe Aufwendungen / Auszahlungen operative Gebarung</b>				<b>157.500,00</b>	<b>155.000,00</b>	<b>146.665,75</b>	<b>157.500,00</b>	<b>155.000,00</b>	<b>146.665,75</b>
<b>SA 0 / SA 1</b>	<b>(0) Nettoergebnis (21 - 22) / (1) Geldfluss operative Gebarung (31 - 32)</b>				<b>-157.500,00</b>	<b>-155.000,00</b>	<b>-146.665,75</b>	<b>-157.500,00</b>	<b>-155.000,00</b>	<b>-146.665,75</b>
<b>SA01</b>	<b>Saldo (01) Haushaltsrücklagen (230 - 240)</b>				<b>0,00</b>	<b>0,00</b>	<b>0,00</b>	<b>0,00</b>	<b>0,00</b>	<b>0,00</b>
<b>SA00</b>	<b>Saldo (00) Nettoergebnis nach Haushaltsrücklagen (Saldo 0 + Saldo 01)</b>				<b>-157.500,00</b>	<b>-155.000,00</b>	<b>-146.665,75</b>			
<b>Investive Gebarung</b>										
<b>SU 33</b>	<b>Summe Einzahlungen investive Gebarung</b>							<b>0,00</b>	<b>0,00</b>	<b>0,00</b>
<b>SU 34</b>	<b>Summe Auszahlungen investive Gebarung</b>							<b>0,00</b>	<b>0,00</b>	<b>0,00</b>
<b>SA2</b>	<b>Saldo (2) Geldfluss aus der Investiven Gebarung (33 - 34)</b>							<b>0,00</b>	<b>0,00</b>	<b>0,00</b>
<b>SA3</b>	<b>Saldo (3) Nettofinanzierungssaldo (Saldo 1 + Saldo 2)</b>							<b>-157.500,00</b>	<b>-155.000,00</b>	<b>-146.665,75</b>
<b>Finanzierungstätigkeit</b>										
<b>SU 35</b>	<b>Summe Einzahlungen aus der Finanzierungstätigkeit</b>							<b>0,00</b>	<b>0,00</b>	<b>0,00</b>
<b>SU 36</b>	<b>Summe Auszahlungen aus der Finanzierungstätigkeit</b>							<b>0,00</b>	<b>0,00</b>	<b>0,00</b>
<b>SA4</b>	<b>Saldo (4) Geldfluss aus der Finanzierungstätigkeit (35 - 36)</b>							<b>0,00</b>	<b>0,00</b>	<b>0,00</b>
<b>SA5</b>	<b>Saldo (5) Geldfluss aus der voranschlagswirksamen Gebarung (Saldo 3 + Saldo 4)</b>							<b>-157.500,00</b>	<b>-155.000,00</b>	<b>-146.665,75</b>
<b>01</b>	<b>Hauptverwaltung</b>									
<b>010</b>	<b>Zentralamt</b>									
<b>010000</b>	<b>Gemeindeamt</b>									
<b>Operative Gebarung</b>										
2/010000+816000	Kostenbeiträge (KE) für sonstige Leistungen (Statistik...)	2114	3114	13	200,00	200,00	200,00	200,00	200,00	200,00
2/010000+816100	Kostenbeiträge (Kostensätze) für sonstige Leistungen	2114	3114	13	200,00	200,00	200,00	200,00	200,00	200,00

		MVAG		VC QU	Ergebnisvoranschlag			Finanzierungsvoranschlag		
		EH	FH		VA 2025	VA 2024	RA 2023	VA 2025	VA 2024	RA 2023
2/010000+817000	Erträge aus der Auflösung von sonstigen Rückstellungen	2117			80.000,00					
2/010000+868000	Drucksortenverkauf, Druckkostenbeitrag	2124	3124	16	1.800,00	1.500,00	1.535,00	1.800,00	1.500,00	1.535,00
<b>SU 21 / 31</b>	<b>Summe Erträge / Einzahlungen operative Gebarung</b>				<b>82.200,00</b>	<b>1.900,00</b>	<b>1.935,00</b>	<b>2.200,00</b>	<b>1.900,00</b>	<b>1.935,00</b>
1/010000-456000	Büromaterial	2221	3221	23	1.500,00	1.300,00	2.357,64	1.500,00	1.300,00	2.357,64
1/010000-457000	Gesetzesblätter, Zeitschriften, Formulare	2221	3221	23	3.500,00	4.000,00	4.481,69	3.500,00	4.000,00	4.481,69
1/010000-510000	Bezüge Vertragsbedienstete (Verwaltungsangestellte)	2211	3211	20	147.000,00	140.000,00	110.734,07	147.000,00	140.000,00	110.734,07
1/010000-582000	DGB zum FLAF	2212	3212	20	94.500,00	90.000,00	89.214,30	94.500,00	90.000,00	89.214,30
1/010000-591000	Dotierung von Rückstellungen für Abfertigungen	2214				1.000,00	5.000,00			
1/010000-616000	Instandh. v. Maschinen Kopierer, masch. Anlagen	2224	3224	24	3.500,00	3.300,00	3.909,72	3.500,00	3.300,00	3.909,72
1/010000-618000	Instandhaltung von sonstigen Anlagen	2224	3224	24	11.000,00	11.000,00	10.636,39	11.000,00	11.000,00	10.636,39
1/010000-630000	Portogebühren	2222	3222	24	4.000,00	4.000,00	3.934,15	4.000,00	4.000,00	3.934,15
1/010000-631000	Telefongebühren	2222	3222	24	1.100,00	1.000,00	798,75	1.100,00	1.000,00	798,75
1/010000-680000	Planmäßige Abschreibung	2226					2.199,04			
1/010000-724000	Reisegebühren	2225	3225	24	1.000,00	1.000,00	997,42	1.000,00	1.000,00	997,42
1/010000-728000	Schulung Bedienstete	2225	3225	24	1.000,00	2.000,00	56,00	1.000,00	2.000,00	56,00
<b>SU 22 / 32</b>	<b>Summe Aufwendungen / Auszahlungen operative Gebarung</b>				<b>268.100,00</b>	<b>258.600,00</b>	<b>234.319,17</b>	<b>268.100,00</b>	<b>257.600,00</b>	<b>227.120,13</b>
<b>SA 0 / SA 1</b>	<b>(0) Nettoergebnis (21 - 22) / (1) Geldfluss operative Gebarung (31 - 32)</b>				<b>-185.900,00</b>	<b>-256.700,00</b>	<b>-232.384,17</b>	<b>-265.900,00</b>	<b>-255.700,00</b>	<b>-225.185,13</b>
<b>SA01</b>	<b>Saldo (01) Haushaltsrücklagen (230 - 240)</b>				<b>0,00</b>	<b>0,00</b>	<b>0,00</b>	<b>0,00</b>	<b>0,00</b>	<b>0,00</b>
<b>SA00</b>	<b>Saldo (00) Nettoergebnis nach Haushaltsrücklagen (Saldo 0 + Saldo 01)</b>				<b>-185.900,00</b>	<b>-256.700,00</b>	<b>-232.384,17</b>			
<b>Investive Gebarung</b>										
<b>SU 33</b>	<b>Summe Einzahlungen investive Gebarung</b>							<b>0,00</b>	<b>0,00</b>	<b>0,00</b>
1/010000-042000	Amts-, Betriebs- und Geschäftsausstattung		3415	41				500,00		2.199,04
<b>SU 34</b>	<b>Summe Auszahlungen investive Gebarung</b>							<b>500,00</b>	<b>0,00</b>	<b>2.199,04</b>
<b>SA2</b>	<b>Saldo (2) Geldfluss aus der Investiven Gebarung (33 - 34)</b>							<b>-500,00</b>	<b>0,00</b>	<b>-2.199,04</b>
<b>SA3</b>	<b>Saldo (3) Nettofinanzierungssaldo (Saldo 1 + Saldo 2)</b>							<b>-266.400,00</b>	<b>-255.700,00</b>	<b>-227.384,17</b>
<b>Finanzierungstätigkeit</b>										
<b>SU 35</b>	<b>Summe Einzahlungen aus der Finanzierungstätigkeit</b>							<b>0,00</b>	<b>0,00</b>	<b>0,00</b>
<b>SU 36</b>	<b>Summe Auszahlungen aus der Finanzierungstätigkeit</b>							<b>0,00</b>	<b>0,00</b>	<b>0,00</b>
<b>SA4</b>	<b>Saldo (4) Geldfluss aus der Finanzierungstätigkeit (35 - 36)</b>							<b>0,00</b>	<b>0,00</b>	<b>0,00</b>
<b>SA5</b>	<b>Saldo (5) Geldfluss aus der voranschlagswirksamen Gebarung (Saldo 3 + Saldo 4)</b>							<b>-266.400,00</b>	<b>-255.700,00</b>	<b>-227.384,17</b>

		MVAG VC QU			Ergebnisvoranschlag			Finanzierungsvoranschlag		
		EH	FH		VA 2025	VA 2024	RA 2023	VA 2025	VA 2024	RA 2023
<b>019</b>	<b>Repräsentation</b>									
<b>019000</b>	<b>Repräsentationen</b>									
<b>Operative Gebarung</b>										
<b>SU 21 / 31</b>	<b>Summe Erträge / Einzahlungen operative Gebarung</b>				<b>0,00</b>	<b>0,00</b>	<b>0,00</b>	<b>0,00</b>	<b>0,00</b>	<b>0,00</b>
1/019000-723000	Amtspauschalen und Repräsentationsausgaben	2225	3225	24	5.500,00	5.000,00	8.504,85	5.500,00	5.000,00	8.504,85
<b>SU 22 / 32</b>	<b>Summe Aufwendungen / Auszahlungen operative Gebarung</b>				<b>5.500,00</b>	<b>5.000,00</b>	<b>8.504,85</b>	<b>5.500,00</b>	<b>5.000,00</b>	<b>8.504,85</b>
<b>SA 0 / SA 1</b>	<b>(0) Nettoergebnis (21 - 22) / (1) Geldfluss operative Gebarung (31 – 32)</b>				<b>-5.500,00</b>	<b>-5.000,00</b>	<b>-8.504,85</b>	<b>-5.500,00</b>	<b>-5.000,00</b>	<b>-8.504,85</b>
<b>SA01</b>	<b>Saldo (01) Haushaltsrücklagen (230 - 240)</b>				<b>0,00</b>	<b>0,00</b>	<b>0,00</b>	<b>0,00</b>	<b>0,00</b>	<b>0,00</b>
<b>SA00</b>	<b>Saldo (00) Nettoergebnis nach Haushaltsrücklagen (Saldo 0 + Saldo 01)</b>				<b>-5.500,00</b>	<b>-5.000,00</b>	<b>-8.504,85</b>			
<b>Investive Gebarung</b>										
<b>SU 33</b>	<b>Summe Einzahlungen investive Gebarung</b>							<b>0,00</b>	<b>0,00</b>	<b>0,00</b>
<b>SU 34</b>	<b>Summe Auszahlungen investive Gebarung</b>							<b>0,00</b>	<b>0,00</b>	<b>0,00</b>
<b>SA2</b>	<b>Saldo (2) Geldfluss aus der Investiven Gebarung (33 – 34)</b>							<b>0,00</b>	<b>0,00</b>	<b>0,00</b>
<b>SA3</b>	<b>Saldo (3) Nettofinanzierungssaldo (Saldo 1 + Saldo 2)</b>							<b>-5.500,00</b>	<b>-5.000,00</b>	<b>-8.504,85</b>
<b>Finanzierungstätigkeit</b>										
<b>SU 35</b>	<b>Summe Einzahlungen aus der Finanzierungstätigkeit</b>							<b>0,00</b>	<b>0,00</b>	<b>0,00</b>
<b>SU 36</b>	<b>Summe Auszahlungen aus der Finanzierungstätigkeit</b>							<b>0,00</b>	<b>0,00</b>	<b>0,00</b>
<b>SA4</b>	<b>Saldo (4) Geldfluss aus der Finanzierungstätigkeit (35 – 36)</b>							<b>0,00</b>	<b>0,00</b>	<b>0,00</b>
<b>SA5</b>	<b>Saldo (5) Geldfluss aus der voranschlagswirksamen Gebarung (Saldo 3 + Saldo 4)</b>							<b>-5.500,00</b>	<b>-5.000,00</b>	<b>-8.504,85</b>
<b>02</b>	<b>Hauptverwaltung</b>									
<b>022</b>	<b>Standesamt</b>									
<b>022000</b>	<b>Standesamt</b>									
<b>Operative Gebarung</b>										
<b>SU 21 / 31</b>	<b>Summe Erträge / Einzahlungen operative Gebarung</b>				<b>0,00</b>	<b>0,00</b>	<b>0,00</b>	<b>0,00</b>	<b>0,00</b>	<b>0,00</b>
1/022000-752000	Beiträge (Standesamts- u. Staatsbürgerschaftsverband)	2231	3231	26	6.600,00	6.600,00	6.065,00	6.600,00	6.600,00	6.065,00
<b>SU 22 / 32</b>	<b>Summe Aufwendungen / Auszahlungen operative Gebarung</b>				<b>6.600,00</b>	<b>6.600,00</b>	<b>6.065,00</b>	<b>6.600,00</b>	<b>6.600,00</b>	<b>6.065,00</b>
<b>SA 0 / SA 1</b>	<b>(0) Nettoergebnis (21 - 22) / (1) Geldfluss operative Gebarung (31 – 32)</b>				<b>-6.600,00</b>	<b>-6.600,00</b>	<b>-6.065,00</b>	<b>-6.600,00</b>	<b>-6.600,00</b>	<b>-6.065,00</b>
<b>SA01</b>	<b>Saldo (01) Haushaltsrücklagen (230 - 240)</b>				<b>0,00</b>	<b>0,00</b>	<b>0,00</b>	<b>0,00</b>	<b>0,00</b>	<b>0,00</b>
<b>SA00</b>	<b>Saldo (00) Nettoergebnis nach Haushaltsrücklagen (Saldo 0 + Saldo 01)</b>				<b>-6.600,00</b>	<b>-6.600,00</b>	<b>-6.065,00</b>			
<b>Investive Gebarung</b>										
<b>SU 33</b>	<b>Summe Einzahlungen investive Gebarung</b>							<b>0,00</b>	<b>0,00</b>	<b>0,00</b>
<b>SU 34</b>	<b>Summe Auszahlungen investive Gebarung</b>							<b>0,00</b>	<b>0,00</b>	<b>0,00</b>
<b>SA2</b>	<b>Saldo (2) Geldfluss aus der Investiven Gebarung (33 – 34)</b>							<b>0,00</b>	<b>0,00</b>	<b>0,00</b>
<b>SA3</b>	<b>Saldo (3) Nettofinanzierungssaldo (Saldo 1 + Saldo 2)</b>							<b>-6.600,00</b>	<b>-6.600,00</b>	<b>-6.065,00</b>

		MVAG VC QU			Ergebnisvoranschlag			Finanzierungsvoranschlag		
		EH	FH		VA 2025	VA 2024	RA 2023	VA 2025	VA 2024	RA 2023
<b>Finanzierungstätigkeit</b>										
SU 35	Summe Einzahlungen aus der Finanzierungstätigkeit							0,00	0,00	0,00
SU 36	Summe Auszahlungen aus der Finanzierungstätigkeit							0,00	0,00	0,00
SA4	Saldo (4) Geldfluss aus der Finanzierungstätigkeit (35 – 36)							0,00	0,00	0,00
SA5	Saldo (5) Geldfluss aus der voranschlagswirksamen Gebarung (Saldo 3 + Saldo 4)							-6.600,00	-6.600,00	-6.065,00
<b>024</b>	<b>Wahlamt</b>									
<b>024000</b>	<b>Wahlen</b>									
<b>Operative Gebarung</b>										
2/024000+816000	Kostenbeitrag für Wahlen	2114	3114	13	1.000,00	1.000,00	2.765,05	1.000,00	1.000,00	2.765,05
SU 21 / 31	Summe Erträge / Einzahlungen operative Gebarung				1.000,00	1.000,00	2.765,05	1.000,00	1.000,00	2.765,05
1/024000-728000	Kosten der Wahlen	2225	3225	24	3.000,00	5.000,00	2.425,42	3.000,00	5.000,00	2.425,42
SU 22 / 32	Summe Aufwendungen / Auszahlungen operative Gebarung				3.000,00	5.000,00	2.425,42	3.000,00	5.000,00	2.425,42
SA 0 / SA 1	(0) Nettoergebnis (21 - 22) / (1) Geldfluss operative Gebarung (31 – 32)				-2.000,00	-4.000,00	339,63	-2.000,00	-4.000,00	339,63
SA01	Saldo (01) Haushaltsrücklagen (230 - 240)				0,00	0,00	0,00	0,00	0,00	0,00
SA00	Saldo (00) Nettoergebnis nach Haushaltsrücklagen (Saldo 0 + Saldo 01)				-2.000,00	-4.000,00	339,63			
<b>Investive Gebarung</b>										
SU 33	Summe Einzahlungen investive Gebarung							0,00	0,00	0,00
SU 34	Summe Auszahlungen investive Gebarung							0,00	0,00	0,00
SA2	Saldo (2) Geldfluss aus der Investiven Gebarung (33 – 34)							0,00	0,00	0,00
SA3	Saldo (3) Nettofinanzierungssaldo (Saldo 1 + Saldo 2)							-2.000,00	-4.000,00	339,63
<b>Finanzierungstätigkeit</b>										
SU 35	Summe Einzahlungen aus der Finanzierungstätigkeit							0,00	0,00	0,00
SU 36	Summe Auszahlungen aus der Finanzierungstätigkeit							0,00	0,00	0,00
SA4	Saldo (4) Geldfluss aus der Finanzierungstätigkeit (35 – 36)							0,00	0,00	0,00
SA5	Saldo (5) Geldfluss aus der voranschlagswirksamen Gebarung (Saldo 3 + Saldo 4)							-2.000,00	-4.000,00	339,63
<b>029</b>	<b>Amtsgebäude</b>									
<b>029000</b>	<b>Amtshäuser</b>									
<b>Operative Gebarung</b>										
2/029000+811000	Mieten 10% MWST	2115	3115	14	9.600,00	8.000,00	8.194,56	9.600,00	8.000,00	8.194,56
2/029000+811100	Mieten 20% MWST Betriebskostensätze	2115	3115	14	3.000,00	3.000,00	1.021,98	3.000,00	3.000,00	1.021,98
2/029000+811110	Mieten 0% MWST, Optierungen etc.	2115	3115	14	10.000,00	10.000,00	7.924,10	10.000,00	10.000,00	7.924,10
2/029000+813000	Erträge aus der Auflösung von Investitionszuschüssen (Kapitaltransfers)	2127			28.600,00	28.600,00	28.561,58			
2/029000+816100	Kostenbeiträge (Kostensätze) für sonstige Leistungen	2114	3114	13	2.500,00		19.821,17	2.500,00		19.821,17

		MVAG		VC QU	Ergebnisvoranschlag			Finanzierungsvoranschlag		
		EH	FH		VA 2025	VA 2024	RA 2023	VA 2025	VA 2024	RA 2023
2/029000+852000	Kanalbenutzungsgebühren	2113	3113	12	300,00	200,00	236,24	300,00	200,00	236,24
<b>SU 21 / 31</b>	<b>Summe Erträge / Einzahlungen operative Gebarung</b>				<b>54.000,00</b>	<b>49.800,00</b>	<b>65.759,63</b>	<b>25.400,00</b>	<b>21.200,00</b>	<b>37.198,05</b>
1/029000-451000	Beheizung	2221	3221	23	4.000,00	3.500,00	3.544,87	4.000,00	3.500,00	3.544,87
1/029000-454000	Reinigung	2221	3221	23	200,00	100,00	1.082,39	200,00	100,00	1.082,39
1/029000-600000	Strom (Beleuchtung)	2222	3222	24	1.900,00	1.800,00	23.759,93	1.900,00	1.800,00	23.759,93
1/029000-614000	Instandhaltung der Amtsgebäude (gemeinsame Aufwendungen)	2224	3224	24	2.500,00	4.000,00	1.536,84	2.500,00	4.000,00	1.536,84
1/029000-680000	Planmäßige Abschreibung	2226			42.800,00	42.700,00	42.735,69			
1/029000-711000	Wasser- und Abwassergenossenschaft Kanalbenutzungsgebühr	2225	3225	24	1.500,00	1.400,00	1.102,29	1.500,00	1.400,00	1.102,29
<b>SU 22 / 32</b>	<b>Summe Aufwendungen / Auszahlungen operative Gebarung</b>				<b>52.900,00</b>	<b>53.500,00</b>	<b>73.762,01</b>	<b>10.100,00</b>	<b>10.800,00</b>	<b>31.026,32</b>
<b>SA 0 / SA 1</b>	<b>(0) Nettoergebnis (21 - 22) / (1) Geldfluss operative Gebarung (31 - 32)</b>				<b>1.100,00</b>	<b>-3.700,00</b>	<b>-8.002,38</b>	<b>15.300,00</b>	<b>10.400,00</b>	<b>6.171,73</b>
<b>SA01</b>	<b>Saldo (01) Haushaltsrücklagen (230 - 240)</b>				<b>0,00</b>	<b>0,00</b>	<b>0,00</b>	<b>0,00</b>	<b>0,00</b>	<b>0,00</b>
<b>SA00</b>	<b>Saldo (00) Nettoergebnis nach Haushaltsrücklagen (Saldo 0 + Saldo 01)</b>				<b>1.100,00</b>	<b>-3.700,00</b>	<b>-8.002,38</b>			
<b>Investive Gebarung</b>										
<b>SU 33</b>	<b>Summe Einzahlungen investive Gebarung</b>							<b>0,00</b>	<b>0,00</b>	<b>0,00</b>
5/029000-010000	Gebäude und Bauten ((Hoheitsbereich)		3413	1 40						787,63
<b>SU 34</b>	<b>Summe Auszahlungen investive Gebarung</b>							<b>0,00</b>	<b>0,00</b>	<b>787,63</b>
<b>SA2</b>	<b>Saldo (2) Geldfluss aus der Investiven Gebarung (33 - 34)</b>							<b>0,00</b>	<b>0,00</b>	<b>-787,63</b>
<b>SA3</b>	<b>Saldo (3) Nettofinanzierungssaldo (Saldo 1 + Saldo 2)</b>							<b>15.300,00</b>	<b>10.400,00</b>	<b>5.384,10</b>
<b>Finanzierungstätigkeit</b>										
<b>SU 35</b>	<b>Summe Einzahlungen aus der Finanzierungstätigkeit</b>							<b>0,00</b>	<b>0,00</b>	<b>0,00</b>
<b>SU 36</b>	<b>Summe Auszahlungen aus der Finanzierungstätigkeit</b>							<b>0,00</b>	<b>0,00</b>	<b>0,00</b>
<b>SA4</b>	<b>Saldo (4) Geldfluss aus der Finanzierungstätigkeit (35 - 36)</b>							<b>0,00</b>	<b>0,00</b>	<b>0,00</b>
<b>SA5</b>	<b>Saldo (5) Geldfluss aus der voranschlagswirksamen Gebarung (Saldo 3 + Saldo 4)</b>							<b>15.300,00</b>	<b>10.400,00</b>	<b>5.384,10</b>
<b>03 Bauverwaltung</b>										
<b>031 Amt für Raumordnung und Raumplanung</b>										
<b>031000 Flächenwidmungsplan</b>										
<b>Operative Gebarung</b>										
<b>SU 21 / 31</b>	<b>Summe Erträge / Einzahlungen operative Gebarung</b>				<b>0,00</b>	<b>0,00</b>	<b>0,00</b>	<b>0,00</b>	<b>0,00</b>	<b>0,00</b>
1/031000-680000	Planmäßige Abschreibung	2226					29,31			
<b>SU 22 / 32</b>	<b>Summe Aufwendungen / Auszahlungen operative Gebarung</b>				<b>0,00</b>	<b>0,00</b>	<b>29,31</b>	<b>0,00</b>	<b>0,00</b>	<b>0,00</b>
<b>SA 0 / SA 1</b>	<b>(0) Nettoergebnis (21 - 22) / (1) Geldfluss operative Gebarung (31 - 32)</b>				<b>0,00</b>	<b>0,00</b>	<b>-29,31</b>	<b>0,00</b>	<b>0,00</b>	<b>0,00</b>
<b>SA01</b>	<b>Saldo (01) Haushaltsrücklagen (230 - 240)</b>				<b>0,00</b>	<b>0,00</b>	<b>0,00</b>	<b>0,00</b>	<b>0,00</b>	<b>0,00</b>
<b>SA00</b>	<b>Saldo (00) Nettoergebnis nach Haushaltsrücklagen (Saldo 0 + Saldo 01)</b>				<b>0,00</b>	<b>0,00</b>	<b>-29,31</b>			

	MVAG	VC	QU	Ergebnisvoranschlag			Finanzierungsvoranschlag		
				EH	FH	VA 2025	VA 2024	RA 2023	VA 2025
<b>Investive Gebarung</b>									
<b>SU 33</b>	<b>Summe Einzahlungen investive Gebarung</b>						0,00	0,00	0,00
1/031000-070000	Flächenw.plan Ausg. Div. Umwidmungen	3411	2 42				10.000,00	20.000,00	17.330,97
<b>SU 34</b>	<b>Summe Auszahlungen investive Gebarung</b>						10.000,00	20.000,00	17.330,97
<b>SA2</b>	<b>Saldo (2) Geldfluss aus der Investiven Gebarung (33 – 34)</b>						-10.000,00	-20.000,00	-17.330,97
<b>SA3</b>	<b>Saldo (3) Nettofinanzierungssaldo (Saldo 1 + Saldo 2)</b>						-10.000,00	-20.000,00	-17.330,97
<b>Finanzierungstätigkeit</b>									
<b>SU 35</b>	<b>Summe Einzahlungen aus der Finanzierungstätigkeit</b>						0,00	0,00	0,00
<b>SU 36</b>	<b>Summe Auszahlungen aus der Finanzierungstätigkeit</b>						0,00	0,00	0,00
<b>SA4</b>	<b>Saldo (4) Geldfluss aus der Finanzierungstätigkeit (35 – 36)</b>						0,00	0,00	0,00
<b>SA5</b>	<b>Saldo (5) Geldfluss aus der voranschlagswirksamen Gebarung (Saldo 3 + Saldo 4)</b>						-10.000,00	-20.000,00	-17.330,97
<b>06 Sonstige Maßnahmen</b>									
<b>060</b>	<b>Beiträge an Verbände, Vereine oder sonstige Organisationen</b>								
<b>060000</b>	<b>Beiträge an Verbände, Vereine, Sonst. Org.</b>								
<b>Operative Gebarung</b>									
<b>SU 21 / 31</b>	<b>Summe Erträge / Einzahlungen operative Gebarung</b>						0,00	0,00	0,00
1/060000-726000	Beiträge an Verbände und Organisationen	2225	3225 24	20.000,00	25.000,00	23.837,73	20.000,00	25.000,00	23.837,73
<b>SU 22 / 32</b>	<b>Summe Aufwendungen / Auszahlungen operative Gebarung</b>						20.000,00	25.000,00	23.837,73
<b>SA 0 / SA 1</b>	<b>(0) Nettoergebnis (21 - 22) / (1) Geldfluss operative Gebarung (31 – 32)</b>						-20.000,00	-25.000,00	-23.837,73
<b>SA01</b>	<b>Saldo (01) Haushaltsrücklagen (230 - 240)</b>						0,00	0,00	0,00
<b>SA00</b>	<b>Saldo (00) Nettoergebnis nach Haushaltsrücklagen (Saldo 0 + Saldo 01)</b>						-20.000,00	-25.000,00	-23.837,73
<b>Investive Gebarung</b>									
<b>SU 33</b>	<b>Summe Einzahlungen investive Gebarung</b>						0,00	0,00	0,00
<b>SU 34</b>	<b>Summe Auszahlungen investive Gebarung</b>						0,00	0,00	0,00
<b>SA2</b>	<b>Saldo (2) Geldfluss aus der Investiven Gebarung (33 – 34)</b>						0,00	0,00	0,00
<b>SA3</b>	<b>Saldo (3) Nettofinanzierungssaldo (Saldo 1 + Saldo 2)</b>						-20.000,00	-25.000,00	-23.837,73
<b>Finanzierungstätigkeit</b>									
<b>SU 35</b>	<b>Summe Einzahlungen aus der Finanzierungstätigkeit</b>						0,00	0,00	0,00
<b>SU 36</b>	<b>Summe Auszahlungen aus der Finanzierungstätigkeit</b>						0,00	0,00	0,00
<b>SA4</b>	<b>Saldo (4) Geldfluss aus der Finanzierungstätigkeit (35 – 36)</b>						0,00	0,00	0,00
<b>SA5</b>	<b>Saldo (5) Geldfluss aus der voranschlagswirksamen Gebarung (Saldo 3 + Saldo 4)</b>						-20.000,00	-25.000,00	-23.837,73

		MVAG VC QU			Ergebnisvoranschlag			Finanzierungsvoranschlag		
		EH	FH		VA 2025	VA 2024	RA 2023	VA 2025	VA 2024	RA 2023
<b>062</b>	<b>Ehrungen und Auszeichnungen</b>									
<b>062000</b>	<b>Ehrungen und Auszeichnungen</b>									
<b>Operative Gebarung</b>										
<b>SU 21 / 31</b>	<b>Summe Erträge / Einzahlungen operative Gebarung</b>				<b>0,00</b>	<b>0,00</b>	<b>0,00</b>	<b>0,00</b>	<b>0,00</b>	<b>0,00</b>
1/062000-723000	Ehrungen Auszeichnungen	2225	3225	24	3.000,00	3.000,00	5.527,43	3.000,00	3.000,00	5.527,43
<b>SU 22 / 32</b>	<b>Summe Aufwendungen / Auszahlungen operative Gebarung</b>				<b>3.000,00</b>	<b>3.000,00</b>	<b>5.527,43</b>	<b>3.000,00</b>	<b>3.000,00</b>	<b>5.527,43</b>
<b>SA 0 / SA 1</b>	<b>(0) Nettoergebnis (21 - 22) / (1) Geldfluss operative Gebarung (31 - 32)</b>				<b>-3.000,00</b>	<b>-3.000,00</b>	<b>-5.527,43</b>	<b>-3.000,00</b>	<b>-3.000,00</b>	<b>-5.527,43</b>
<b>SA01</b>	<b>Saldo (01) Haushaltsrücklagen (230 - 240)</b>				<b>0,00</b>	<b>0,00</b>	<b>0,00</b>	<b>0,00</b>	<b>0,00</b>	<b>0,00</b>
<b>SA00</b>	<b>Saldo (00) Nettoergebnis nach Haushaltsrücklagen (Saldo 0 + Saldo 01)</b>				<b>-3.000,00</b>	<b>-3.000,00</b>	<b>-5.527,43</b>			
<b>Investive Gebarung</b>										
<b>SU 33</b>	<b>Summe Einzahlungen investive Gebarung</b>							<b>0,00</b>	<b>0,00</b>	<b>0,00</b>
<b>SU 34</b>	<b>Summe Auszahlungen investive Gebarung</b>							<b>0,00</b>	<b>0,00</b>	<b>0,00</b>
<b>SA2</b>	<b>Saldo (2) Geldfluss aus der Investiven Gebarung (33 - 34)</b>							<b>0,00</b>	<b>0,00</b>	<b>0,00</b>
<b>SA3</b>	<b>Saldo (3) Nettofinanzierungssaldo (Saldo 1 + Saldo 2)</b>							<b>-3.000,00</b>	<b>-3.000,00</b>	<b>-5.527,43</b>
<b>Finanzierungstätigkeit</b>										
<b>SU 35</b>	<b>Summe Einzahlungen aus der Finanzierungstätigkeit</b>							<b>0,00</b>	<b>0,00</b>	<b>0,00</b>
<b>SU 36</b>	<b>Summe Auszahlungen aus der Finanzierungstätigkeit</b>							<b>0,00</b>	<b>0,00</b>	<b>0,00</b>
<b>SA4</b>	<b>Saldo (4) Geldfluss aus der Finanzierungstätigkeit (35 - 36)</b>							<b>0,00</b>	<b>0,00</b>	<b>0,00</b>
<b>SA5</b>	<b>Saldo (5) Geldfluss aus der voranschlagswirksamen Gebarung (Saldo 3 + Saldo 4)</b>							<b>-3.000,00</b>	<b>-3.000,00</b>	<b>-5.527,43</b>
<b>09 Personalbetreuung</b>										
<b>094 Gemeinschaftspflege</b>										
<b>094000 Gemeinschaftspflege</b>										
<b>Operative Gebarung</b>										
<b>SU 21 / 31</b>	<b>Summe Erträge / Einzahlungen operative Gebarung</b>				<b>0,00</b>	<b>0,00</b>	<b>0,00</b>	<b>0,00</b>	<b>0,00</b>	<b>0,00</b>
1/094000-590000	Freiwillige Sozialeistungen (Betriebsausflüge, Dorfspiele..)	2212	3212	20	1.000,00	1.000,00	828,90	1.000,00	1.000,00	828,90
<b>SU 22 / 32</b>	<b>Summe Aufwendungen / Auszahlungen operative Gebarung</b>				<b>1.000,00</b>	<b>1.000,00</b>	<b>828,90</b>	<b>1.000,00</b>	<b>1.000,00</b>	<b>828,90</b>
<b>SA 0 / SA 1</b>	<b>(0) Nettoergebnis (21 - 22) / (1) Geldfluss operative Gebarung (31 - 32)</b>				<b>-1.000,00</b>	<b>-1.000,00</b>	<b>-828,90</b>	<b>-1.000,00</b>	<b>-1.000,00</b>	<b>-828,90</b>
<b>SA01</b>	<b>Saldo (01) Haushaltsrücklagen (230 - 240)</b>				<b>0,00</b>	<b>0,00</b>	<b>0,00</b>	<b>0,00</b>	<b>0,00</b>	<b>0,00</b>
<b>SA00</b>	<b>Saldo (00) Nettoergebnis nach Haushaltsrücklagen (Saldo 0 + Saldo 01)</b>				<b>-1.000,00</b>	<b>-1.000,00</b>	<b>-828,90</b>			
<b>Investive Gebarung</b>										
<b>SU 33</b>	<b>Summe Einzahlungen investive Gebarung</b>							<b>0,00</b>	<b>0,00</b>	<b>0,00</b>
<b>SU 34</b>	<b>Summe Auszahlungen investive Gebarung</b>							<b>0,00</b>	<b>0,00</b>	<b>0,00</b>
<b>SA2</b>	<b>Saldo (2) Geldfluss aus der Investiven Gebarung (33 - 34)</b>							<b>0,00</b>	<b>0,00</b>	<b>0,00</b>
<b>SA3</b>	<b>Saldo (3) Nettofinanzierungssaldo (Saldo 1 + Saldo 2)</b>							<b>-1.000,00</b>	<b>-1.000,00</b>	<b>-828,90</b>

	MVAG		VC QU	Ergebnisvoranschlag			Finanzierungsvoranschlag		
	EH	FH		VA 2025	VA 2024	RA 2023	VA 2025	VA 2024	RA 2023
<b>Finanzierungstätigkeit</b>									
SU 35			Summe Einzahlungen aus der Finanzierungstätigkeit				0,00	0,00	0,00
SU 36			Summe Auszahlungen aus der Finanzierungstätigkeit				0,00	0,00	0,00
SA4			Saldo (4) Geldfluss aus der Finanzierungstätigkeit (35 – 36)				0,00	0,00	0,00
SA5			Saldo (5) Geldfluss aus der voranschlagswirksamen Gebarung (Saldo 3 + Saldo 4)				-1.000,00	-1.000,00	-828,90

		MVAG VC QU			Ergebnisvoranschlag			Finanzierungsvoranschlag		
		EH	FH		VA 2025	VA 2024	RA 2023	VA 2025	VA 2024	RA 2023
<b>1 Öffentliche Ordnung und Sicherheit</b>										
<b>13</b>	<b>Sonderpolizei</b>									
<b>131</b>	<b>Bau- und Feuerpolizei</b>									
<b>131000</b>	<b>Bau und Feuerpolizei</b>									
<b>Operative Gebarung</b>										
<b>SU 21 / 31</b>	<b>Summe Erträge / Einzahlungen operative Gebarung</b>				<b>0,00</b>	<b>0,00</b>	<b>0,00</b>	<b>0,00</b>	<b>0,00</b>	<b>0,00</b>
1/131000-640000	Sachverständigungs- honorare	2222	3222	24	2.000,00	5.000,00	4.688,59	2.000,00	5.000,00	4.688,59
<b>SU 22 / 32</b>	<b>Summe Aufwendungen / Auszahlungen operative Gebarung</b>				<b>2.000,00</b>	<b>5.000,00</b>	<b>4.688,59</b>	<b>2.000,00</b>	<b>5.000,00</b>	<b>4.688,59</b>
<b>SA 0 / SA 1</b>	<b>(0) Nettoergebnis (21 - 22) / (1) Geldfluss operative Gebarung (31 – 32)</b>				<b>-2.000,00</b>	<b>-5.000,00</b>	<b>-4.688,59</b>	<b>-2.000,00</b>	<b>-5.000,00</b>	<b>-4.688,59</b>
<b>SA01</b>	<b>Saldo (01) Haushaltsrücklagen (230 - 240)</b>				<b>0,00</b>	<b>0,00</b>	<b>0,00</b>	<b>0,00</b>	<b>0,00</b>	<b>0,00</b>
<b>SA00</b>	<b>Saldo (00) Nettoergebnis nach Haushaltsrücklagen (Saldo 0 + Saldo 01)</b>				<b>-2.000,00</b>	<b>-5.000,00</b>	<b>-4.688,59</b>			
<b>Investive Gebarung</b>										
<b>SU 33</b>	<b>Summe Einzahlungen investive Gebarung</b>							<b>0,00</b>	<b>0,00</b>	<b>0,00</b>
<b>SU 34</b>	<b>Summe Auszahlungen investive Gebarung</b>							<b>0,00</b>	<b>0,00</b>	<b>0,00</b>
<b>SA2</b>	<b>Saldo (2) Geldfluss aus der Investiven Gebarung (33 – 34)</b>							<b>0,00</b>	<b>0,00</b>	<b>0,00</b>
<b>SA3</b>	<b>Saldo (3) Nettofinanzierungssaldo (Saldo 1 + Saldo 2)</b>							<b>-2.000,00</b>	<b>-5.000,00</b>	<b>-4.688,59</b>
<b>Finanzierungstätigkeit</b>										
<b>SU 35</b>	<b>Summe Einzahlungen aus der Finanzierungstätigkeit</b>							<b>0,00</b>	<b>0,00</b>	<b>0,00</b>
<b>SU 36</b>	<b>Summe Auszahlungen aus der Finanzierungstätigkeit</b>							<b>0,00</b>	<b>0,00</b>	<b>0,00</b>
<b>SA4</b>	<b>Saldo (4) Geldfluss aus der Finanzierungstätigkeit (35 – 36)</b>							<b>0,00</b>	<b>0,00</b>	<b>0,00</b>
<b>SA5</b>	<b>Saldo (5) Geldfluss aus der voranschlagswirksamen Gebarung (Saldo 3 + Saldo 4)</b>							<b>-2.000,00</b>	<b>-5.000,00</b>	<b>-4.688,59</b>
<b>16</b>	<b>Feuerwehrwesen</b>									
<b>163</b>	<b>Freiwillige Feuerwehren</b>									
<b>163000</b>	<b>Freiwillige Feuerwehren</b>									
<b>Operative Gebarung</b>										
<b>SU 21 / 31</b>	<b>Summe Erträge / Einzahlungen operative Gebarung</b>				<b>0,00</b>	<b>0,00</b>	<b>0,00</b>	<b>0,00</b>	<b>0,00</b>	<b>0,00</b>
1/163000-754000	Subventionen an Freiw. Feuerwehren	2231	3231	26	3.000,00	3.000,00	2.920,00	3.000,00	3.000,00	2.920,00
<b>SU 22 / 32</b>	<b>Summe Aufwendungen / Auszahlungen operative Gebarung</b>				<b>3.000,00</b>	<b>3.000,00</b>	<b>2.920,00</b>	<b>3.000,00</b>	<b>3.000,00</b>	<b>2.920,00</b>
<b>SA 0 / SA 1</b>	<b>(0) Nettoergebnis (21 - 22) / (1) Geldfluss operative Gebarung (31 – 32)</b>				<b>-3.000,00</b>	<b>-3.000,00</b>	<b>-2.920,00</b>	<b>-3.000,00</b>	<b>-3.000,00</b>	<b>-2.920,00</b>
<b>SA01</b>	<b>Saldo (01) Haushaltsrücklagen (230 - 240)</b>				<b>0,00</b>	<b>0,00</b>	<b>0,00</b>	<b>0,00</b>	<b>0,00</b>	<b>0,00</b>
<b>SA00</b>	<b>Saldo (00) Nettoergebnis nach Haushaltsrücklagen (Saldo 0 + Saldo 01)</b>				<b>-3.000,00</b>	<b>-3.000,00</b>	<b>-2.920,00</b>			
<b>Investive Gebarung</b>										
<b>SU 33</b>	<b>Summe Einzahlungen investive Gebarung</b>							<b>0,00</b>	<b>0,00</b>	<b>0,00</b>
<b>SU 34</b>	<b>Summe Auszahlungen investive Gebarung</b>							<b>0,00</b>	<b>0,00</b>	<b>0,00</b>

	MVAG	VC QU	Ergebnisvoranschlag			Finanzierungsvoranschlag					
			EH	FH	VA 2025	VA 2024	RA 2023	VA 2025	VA 2024	RA 2023	
<b>SA2</b>			<b>Saldo (2) Geldfluss aus der Investiven Gebarung (33 – 34)</b>					<b>0,00</b>	<b>0,00</b>	<b>0,00</b>	
<b>SA3</b>			<b>Saldo (3) Nettofinanzierungssaldo (Saldo 1 + Saldo 2)</b>					<b>-3.000,00</b>	<b>-3.000,00</b>	<b>-2.920,00</b>	
<b>Finanzierungstätigkeit</b>											
<b>SU 35</b>			<b>Summe Einzahlungen aus der Finanzierungstätigkeit</b>					<b>0,00</b>	<b>0,00</b>	<b>0,00</b>	
<b>SU 36</b>			<b>Summe Auszahlungen aus der Finanzierungstätigkeit</b>					<b>0,00</b>	<b>0,00</b>	<b>0,00</b>	
<b>SA4</b>			<b>Saldo (4) Geldfluss aus der Finanzierungstätigkeit (35 – 36)</b>					<b>0,00</b>	<b>0,00</b>	<b>0,00</b>	
<b>SA5</b>			<b>Saldo (5) Geldfluss aus der voranschlagswirksamen Gebarung (Saldo 3 + Saldo 4)</b>					<b>-3.000,00</b>	<b>-3.000,00</b>	<b>-2.920,00</b>	
<b>164 Förderung der Brandbekämpfung und Brandverhütung</b>											
<b>164000 Förderung der Brandbe- kämpfung u. Verhütung</b>											
<b>Operative Gebarung</b>											
2/164000+813000			Erträge aus der Auflösung von Investitionszuschüssen (Kapitaltransfers)	2127		40.100,00	10.000,00	12.225,56			
2/164000+861100			FF-Haus Purk, FSA ZU, Transfers von Ländern, Landesfonds und Landeskammern	2121 3121 15		600,00	1.500,00	1.286,01	600,00	1.500,00 1.286,01	
2/164000+861200			FF-Haus Purk, FSA ZU, Transfers von Ländern, Landesfonds und Landeskammern	2121 3121 15		600,00	600,00		600,00	600,00	
6/164000+871000			Kapitaltransfers aus Gemeinde-Bedarfszuweisungsmittel	2121 3121 1 33			65.000,00	100.000,00		65.000,00 100.000,00	
6/164000+871100			Landesförderung Sonder BZ	2121 3121 1 33			35.000,00			35.000,00	
<b>SU 21 / 31</b>			<b>Summe Erträge / Einzahlungen operative Gebarung</b>			<b>41.300,00</b>	<b>112.100,00</b>	<b>113.511,57</b>	<b>1.200,00</b>	<b>102.100,00</b>	<b>101.286,01</b>
1/164000-600000			Strom FF-Häuser	2222 3222 24		9.000,00	7.000,00	23.645,80	9.000,00	7.000,00 23.645,80	
1/164000-650000			Zinsen	2241 3241 25		300,00	1.000,00	3.204,19	300,00	1.000,00 3.204,19	
1/164000-650100			FF-Haus Purk, Zinsen für Finanzschulden in Euro	2241 3241 25		600,00	2.800,00	1.392,30	600,00	2.800,00 1.392,30	
1/164000-650200			FF-Haus Purk, Öffentl. Teil, Zinsen für Finanzschulden in Euro	2241 3241 25		600,00	2.800,00	1.420,15	600,00	2.800,00 1.420,15	
1/164000-670000			Versicherungen FF-Haus Kottes, Eisenreith..	2222 3222 24		3.000,00	2.200,00	2.122,73	3.000,00	2.200,00 2.122,73	
1/164000-680000			Planmäßige Abschreibung	2226		27.400,00	27.400,00	31.712,65			
1/164000-710100			Abwassergenossenschaften Kanalbenützungsgebühr	2225 3225 24		500,00	500,00	481,80	500,00	500,00 481,80	
1/164000-729000			Feuerwehrwesen, Sonstige Ausgaben	2225 3225 24		4.000,00	4.000,00	42.623,50	4.000,00	4.000,00 42.623,50	
1/164000-754000			Transfers an sonstige Träger des öffentlichen Rechts (Unterst.fonds, Alarmierungen, Zivilschutz..)	2231 3231 26		2.600,00	2.600,00	2.102,64	2.600,00	2.600,00 2.102,64	
<b>SU 22 / 32</b>			<b>Summe Aufwendungen / Auszahlungen operative Gebarung</b>			<b>48.000,00</b>	<b>50.300,00</b>	<b>108.705,76</b>	<b>20.600,00</b>	<b>22.900,00</b>	<b>76.993,11</b>
<b>SA 0 / SA 1</b>			<b>(0) Nettoergebnis (21 - 22) / (1) Geldfluss operative Gebarung (31 – 32)</b>			<b>-6.700,00</b>	<b>61.800,00</b>	<b>4.805,81</b>	<b>-19.400,00</b>	<b>79.200,00</b>	<b>24.292,90</b>
<b>SA01</b>			<b>Saldo (01) Haushaltsrücklagen (230 - 240)</b>			<b>0,00</b>	<b>0,00</b>	<b>0,00</b>	<b>0,00</b>	<b>0,00</b>	<b>0,00</b>

		MVAG		VC	QU	Ergebnisvoranschlag			Finanzierungsvoranschlag		
		EH	FH			VA 2025	VA 2024	RA 2023	VA 2025	VA 2024	RA 2023
<b>SA00</b>	<b>Saldo (00) Nettoergebnis nach Haushaltsrücklagen (Saldo 0 + Saldo 01)</b>					<b>-6.700,00</b>	<b>61.800,00</b>	<b>4.805,81</b>			
<b>Investive Gebarung</b>											
6/164000+300000	KPC, Kapitaltransfers von Bund, Bundesfonds und Bundeskammern		3331	1	33					22.000,00	
6/164000+301000	Landesförderung RU3, Kapitaltransfers von Ländern, Landesfonds und Landeskammern		3331	1	33					25.000,00	55.000,00
6/164000+301001	DOERN, Kapitaltransfers von Ländern, Landesfonds und Landeskammern		3331	1	33					28.000,00	
6/164000+303000	FF Purk Eigenleistungen - Kapitaltransfers von sonstigen Trägern des öffentlichen Rechts u. SV-Trägern		3331	1	33					59.500,00	92.642,50
6/164000+303010	FF Purk Eigenmittel - Kapitaltransfers von sonstigen Trägern des öffentlichen Rechts u. SV-Trägern		3331	1	33					40.000,00	50.000,00
<b>SU 33</b>	<b>Summe Einzahlungen investive Gebarung</b>								<b>0,00</b>	<b>174.500,00</b>	<b>197.642,50</b>
1/164000-010000	Gebäude und Bauten		3413	2	40				2.000,00	19.800,00	
5/164000-010000	FF Purk, Feuerwehrhausneubau		3413	1	40				200.000,00	274.500,00	273.448,12
5/164000-010100	Gebäude und Bauten (Raika Purk)		3413	1	40						113.240,10
1/164000-050000	Notstromaggregat		3412		40					2.000,00	
<b>SU 34</b>	<b>Summe Auszahlungen investive Gebarung</b>								<b>202.000,00</b>	<b>296.300,00</b>	<b>386.688,22</b>
<b>SA2</b>	<b>Saldo (2) Geldfluss aus der Investiven Gebarung (33 – 34)</b>								<b>-202.000,00</b>	<b>-121.800,00</b>	<b>-189.045,72</b>
<b>SA3</b>	<b>Saldo (3) Nettofinanzierungssaldo (Saldo 1 + Saldo 2)</b>								<b>-221.400,00</b>	<b>-42.600,00</b>	<b>-164.752,82</b>
<b>Finanzierungstätigkeit</b>											
6/164000+346100	Investitionsdarlehen von Raika (FF-Haus Purk)		3514	1	55						150.000,00
6/164000+346200	Investitionsdarlehen von Raika FF-Haus (Purk - Öffentl. Teil)		3514	1	55						153.000,00
<b>SU 35</b>	<b>Summe Einzahlungen aus der Finanzierungstätigkeit</b>								<b>0,00</b>	<b>0,00</b>	<b>303.000,00</b>
1/164000-346000	Tilgung Darl. FF-H. Kottes		3614		65				9.100,00	11.000,00	7.802,25
1/164000-346100	FF-Haus Purk, Investitionsdarlehen von Finanzunternehmen		3614		65				8.300,00	10.400,00	4.285,71
1/164000-346200	FF-Haus Purk, Öffentl. Teil, Investitionsdarlehen von Finanzunternehmen		3614		65				9.600,00	8.600,00	5.275,86
<b>SU 36</b>	<b>Summe Auszahlungen aus der Finanzierungstätigkeit</b>								<b>27.000,00</b>	<b>30.000,00</b>	<b>17.363,82</b>
<b>SA4</b>	<b>Saldo (4) Geldfluss aus der Finanzierungstätigkeit (35 – 36)</b>								<b>-27.000,00</b>	<b>-30.000,00</b>	<b>285.636,18</b>
<b>SA5</b>	<b>Saldo (5) Geldfluss aus der voranschlagswirksamen Gebarung (Saldo 3 + Saldo 4)</b>								<b>-248.400,00</b>	<b>-72.600,00</b>	<b>120.883,36</b>

		MVAG		VC QU	Ergebnisvoranschlag			Finanzierungsvoranschlag		
		EH	FH		VA 2025	VA 2024	RA 2023	VA 2025	VA 2024	RA 2023
<b>164110</b>	<b>FF - Kottes, Ankauf eines HLF3</b>									
<b>Operative Gebarung</b>										
2/164110+861000	Transfers von Ländern, Landesfonds und Landeskammern	2121	3121		7.100,00				7.100,00	
<b>SU 21 / 31</b>	<b>Summe Erträge / Einzahlungen operative Gebarung</b>				<b>7.100,00</b>	<b>0,00</b>	<b>0,00</b>		<b>7.100,00</b>	<b>0,00</b>
1/164110-650000	Zinsen für Finanzschulden in Euro	2241	3241		11.000,00				11.000,00	
1/164110-680000	Planmäßige Abschreibung		2226		50.900,00					
<b>SU 22 / 32</b>	<b>Summe Aufwendungen / Auszahlungen operative Gebarung</b>				<b>61.900,00</b>	<b>0,00</b>	<b>0,00</b>		<b>11.000,00</b>	<b>0,00</b>
<b>SA 0 / SA 1</b>	<b>(0) Nettoergebnis (21 - 22) / (1) Geldfluss operative Gebarung (31 - 32)</b>				<b>-54.800,00</b>	<b>0,00</b>	<b>0,00</b>		<b>-3.900,00</b>	<b>0,00</b>
<b>SA01</b>	<b>Saldo (01) Haushaltsrücklagen (230 - 240)</b>				<b>0,00</b>	<b>0,00</b>	<b>0,00</b>		<b>0,00</b>	<b>0,00</b>
<b>SA00</b>	<b>Saldo (00) Nettoergebnis nach Haushaltsrücklagen (Saldo 0 + Saldo 01)</b>				<b>-54.800,00</b>	<b>0,00</b>	<b>0,00</b>			
<b>Investive Gebarung</b>										
6/164110+301000	LFKdo (IVW4), Kapitaltransfers von Ländern, Landesfonds und Landeskammern		3331	1 33					88.000,00	
6/164110+301001	Refundierung der UST, Kapitaltransfers von Ländern, Landesfonds und Landeskammern		3331	1					66.700,00	
6/164110+303000	Eigenmittel der FF Kottes, Kapitaltransfers von sonstigen Trägern des öffentlichen Rechts und Sozialversicherungsträgern		3331	1 33					84.000,00	
<b>SU 33</b>	<b>Summe Einzahlungen investive Gebarung</b>								<b>0,00</b>	<b>238.700,00</b>
5/164110-040000	Fahrzeuge		3414	1 41						491.700,00
5/164110-050100	Rückerstattung UST, Teilüberw. an FF Kottes		3412	1						22.300,00
<b>SU 34</b>	<b>Summe Auszahlungen investive Gebarung</b>								<b>0,00</b>	<b>514.000,00</b>
<b>SA2</b>	<b>Saldo (2) Geldfluss aus der Investiven Gebarung (33 - 34)</b>								<b>0,00</b>	<b>-275.300,00</b>
<b>SA3</b>	<b>Saldo (3) Nettofinanzierungssaldo (Saldo 1 + Saldo 2)</b>								<b>-3.900,00</b>	<b>-275.300,00</b>
<b>Finanzierungstätigkeit</b>										
6/164110+346000	Investitionsdarlehen von Finanzunternehmen		3514	1 55					275.300,00	
<b>SU 35</b>	<b>Summe Einzahlungen aus der Finanzierungstätigkeit</b>								<b>0,00</b>	<b>275.300,00</b>
1/164110-346000	Investitionsdarlehen von Finanzunternehmen		3614						27.500,00	
<b>SU 36</b>	<b>Summe Auszahlungen aus der Finanzierungstätigkeit</b>								<b>27.500,00</b>	<b>0,00</b>
<b>SA4</b>	<b>Saldo (4) Geldfluss aus der Finanzierungstätigkeit (35 - 36)</b>								<b>-27.500,00</b>	<b>275.300,00</b>
<b>SA5</b>	<b>Saldo (5) Geldfluss aus der voranschlagswirksamen Gebarung (Saldo 3 + Saldo 4)</b>								<b>-31.400,00</b>	<b>0,00</b>

		MVAG		VC QU	Ergebnisvoranschlag			Finanzierungsvoranschlag		
		EH	FH		VA 2025	VA 2024	RA 2023	VA 2025	VA 2024	RA 2023
<b>164200</b>	<b>Feuerwehrauto Gschwendt</b>									
<b>Operative Gebarung</b>										
2/164200+861000	Zugang bzw. Zuschüsse Landesreg.	2121	3121	15		700,00	766,20		700,00	766,20
<b>SU 21 / 31</b>	<b>Summe Erträge / Einzahlungen operative Gebarung</b>				<b>0,00</b>	<b>700,00</b>	<b>766,20</b>	<b>0,00</b>	<b>700,00</b>	<b>766,20</b>
1/164200-650000	Zinsen	2241	3241	25	300,00	700,00	725,16	300,00	700,00	725,16
<b>SU 22 / 32</b>	<b>Summe Aufwendungen / Auszahlungen operative Gebarung</b>				<b>300,00</b>	<b>700,00</b>	<b>725,16</b>	<b>300,00</b>	<b>700,00</b>	<b>725,16</b>
<b>SA 0 / SA 1</b>	<b>(0) Nettoergebnis (21 - 22) / (1) Geldfluss operative Gebarung (31 - 32)</b>				<b>-300,00</b>	<b>0,00</b>	<b>41,04</b>	<b>-300,00</b>	<b>0,00</b>	<b>41,04</b>
<b>SA01</b>	<b>Saldo (01) Haushaltsrücklagen (230 - 240)</b>				<b>0,00</b>	<b>0,00</b>	<b>0,00</b>	<b>0,00</b>	<b>0,00</b>	<b>0,00</b>
<b>SA00</b>	<b>Saldo (00) Nettoergebnis nach Haushaltsrücklagen (Saldo 0 + Saldo 01)</b>				<b>-300,00</b>	<b>0,00</b>	<b>41,04</b>			
<b>Investive Gebarung</b>										
<b>SU 33</b>	<b>Summe Einzahlungen investive Gebarung</b>							<b>0,00</b>	<b>0,00</b>	<b>0,00</b>
<b>SU 34</b>	<b>Summe Auszahlungen investive Gebarung</b>							<b>0,00</b>	<b>0,00</b>	<b>0,00</b>
<b>SA2</b>	<b>Saldo (2) Geldfluss aus der Investiven Gebarung (33 - 34)</b>							<b>0,00</b>	<b>0,00</b>	<b>0,00</b>
<b>SA3</b>	<b>Saldo (3) Nettofinanzierungssaldo (Saldo 1 + Saldo 2)</b>							<b>-300,00</b>	<b>0,00</b>	<b>41,04</b>
<b>Finanzierungstätigkeit</b>										
<b>SU 35</b>	<b>Summe Einzahlungen aus der Finanzierungstätigkeit</b>							<b>0,00</b>	<b>0,00</b>	<b>0,00</b>
1/164200-346000	Tilgung Darl. FF-Auto Gschwendt		3614	65				9.400,00	6.200,00	6.226,68
<b>SU 36</b>	<b>Summe Auszahlungen aus der Finanzierungstätigkeit</b>							<b>9.400,00</b>	<b>6.200,00</b>	<b>6.226,68</b>
<b>SA4</b>	<b>Saldo (4) Geldfluss aus der Finanzierungstätigkeit (35 - 36)</b>							<b>-9.400,00</b>	<b>-6.200,00</b>	<b>-6.226,68</b>
<b>SA5</b>	<b>Saldo (5) Geldfluss aus der voranschlagswirksamen Gebarung (Saldo 3 + Saldo 4)</b>							<b>-9.700,00</b>	<b>-6.200,00</b>	<b>-6.185,64</b>
<b>17</b>	<b>Katastrophendienst</b>									
<b>179</b>	<b>Sonstige Einrichtungen und Maßnahmen</b>									
<b>179000</b>	<b>KAT - Fonds - Wiederherstellung</b>									
<b>Operative Gebarung</b>										
<b>SU 21 / 31</b>	<b>Summe Erträge / Einzahlungen operative Gebarung</b>				<b>0,00</b>	<b>0,00</b>	<b>0,00</b>	<b>0,00</b>	<b>0,00</b>	<b>0,00</b>
1/179000-611000	Instandhaltung von Straßenbauten	2224	3224	24	10.000,00	10.000,00	15.214,26	10.000,00	10.000,00	15.214,26
<b>SU 22 / 32</b>	<b>Summe Aufwendungen / Auszahlungen operative Gebarung</b>				<b>10.000,00</b>	<b>10.000,00</b>	<b>15.214,26</b>	<b>10.000,00</b>	<b>10.000,00</b>	<b>15.214,26</b>
<b>SA 0 / SA 1</b>	<b>(0) Nettoergebnis (21 - 22) / (1) Geldfluss operative Gebarung (31 - 32)</b>				<b>-10.000,00</b>	<b>-10.000,00</b>	<b>-15.214,26</b>	<b>-10.000,00</b>	<b>-10.000,00</b>	<b>-15.214,26</b>
<b>SA01</b>	<b>Saldo (01) Haushaltsrücklagen (230 - 240)</b>				<b>0,00</b>	<b>0,00</b>	<b>0,00</b>	<b>0,00</b>	<b>0,00</b>	<b>0,00</b>
<b>SA00</b>	<b>Saldo (00) Nettoergebnis nach Haushaltsrücklagen (Saldo 0 + Saldo 01)</b>				<b>-10.000,00</b>	<b>-10.000,00</b>	<b>-15.214,26</b>			
<b>Investive Gebarung</b>										
<b>SU 33</b>	<b>Summe Einzahlungen investive Gebarung</b>							<b>0,00</b>	<b>0,00</b>	<b>0,00</b>
<b>SU 34</b>	<b>Summe Auszahlungen investive Gebarung</b>							<b>0,00</b>	<b>0,00</b>	<b>0,00</b>
<b>SA2</b>	<b>Saldo (2) Geldfluss aus der Investiven Gebarung (33 - 34)</b>							<b>0,00</b>	<b>0,00</b>	<b>0,00</b>
<b>SA3</b>	<b>Saldo (3) Nettofinanzierungssaldo (Saldo 1 + Saldo 2)</b>							<b>-10.000,00</b>	<b>-10.000,00</b>	<b>-15.214,26</b>

	MVAG		VC QU	Ergebnisvoranschlag			Finanzierungsvoranschlag		
	EH	FH		VA 2025	VA 2024	RA 2023	VA 2025	VA 2024	RA 2023
<b>Finanzierungstätigkeit</b>									
SU 35			Summe Einzahlungen aus der Finanzierungstätigkeit				0,00	0,00	0,00
SU 36			Summe Auszahlungen aus der Finanzierungstätigkeit				0,00	0,00	0,00
SA4			Saldo (4) Geldfluss aus der Finanzierungstätigkeit (35 – 36)				0,00	0,00	0,00
SA5			Saldo (5) Geldfluss aus der voranschlagswirksamen Gebarung (Saldo 3 + Saldo 4)				-10.000,00	-10.000,00	-15.214,26

		MVAG		VC QU	Ergebnisvoranschlag			Finanzierungsvoranschlag		
		EH	FH		VA 2025	VA 2024	RA 2023	VA 2025	VA 2024	RA 2023
<b>2 Unterricht, Erziehung, Sport und Wissenschaft</b>										
<b>21</b>	<b>Allgemeinbildender Unterricht</b>									
<b>211</b>	<b>Volksschulen</b>									
<b>211000</b>	<b>Volksschule</b>									
<b>Operative Gebarung</b>										
2/211000+828000	Rückersätze von Ausgaben Nachm.betr., Beaufsicht., Papierk.	2116	3116	18	2.200,00	2.200,00	6.690,00	2.200,00	2.200,00	6.690,00
2/211000+861000	Transfers von Ländern, Landesfonds und Landeskammern	2121	3121		19.000,00	11.900,00		19.000,00	11.900,00	
<b>SU 21 / 31</b>	<b>Summe Erträge / Einzahlungen operative Gebarung</b>				<b>21.200,00</b>	<b>14.100,00</b>	<b>6.690,00</b>	<b>21.200,00</b>	<b>14.100,00</b>	<b>6.690,00</b>
1/211000-400000	Unter € 1.000,- Geringw. Wirtschaftsgüter des Anlagevermögens	2221	3221	23	1.500,00	1.500,00	2.042,62	1.500,00	1.500,00	2.042,62
1/211000-430000	Lebensmittel	2221	3221		3.200,00			3.200,00		
1/211000-451000	Beheizung	2221	3221	23	20.000,00	20.000,00	48.315,09	20.000,00	20.000,00	48.315,09
1/211000-454000	Reinigungsmaterial	2221	3221	23	1.300,00	1.200,00	1.236,29	1.300,00	1.200,00	1.236,29
1/211000-523000	Bezüge sonstiger Arbeiter	2211	3211	20	21.000,00	20.000,00	22.371,46	21.000,00	20.000,00	22.371,46
1/211000-614000	Instandhaltung der Amtsgebäude	2224	3224	24	6.000,00	6.000,00	32.305,50	6.000,00	6.000,00	32.305,50
1/211000-616000	Instandh. v. Maschinen Kopierer,masch.Anlagen	2224	3224	24	3.000,00	3.000,00	3.388,03	3.000,00	3.000,00	3.388,03
1/211000-620000	Transportkosten der Schueler	2222	3222	24	200,00	600,00		200,00	600,00	
1/211000-631000	Telefongebühren	2222	3222	24	700,00	800,00	611,23	700,00	800,00	611,23
1/211000-650000	Zinsen für Finanzschulden in Euro	2241	3241		10.500,00			10.500,00		
1/211000-670000	Versicherungen	2222	3222	24	1.500,00	1.500,00	1.425,95	1.500,00	1.500,00	1.425,95
1/211000-680000	Planmäßige Abschreibung	2226			18.000,00	12.300,00	12.347,93			
1/211000-710000	Müllgebühren	2225	3225	24	600,00	500,00	476,80	600,00	500,00	476,80
1/211000-710100	Wasser- und Abwassergenossenschaft Kanalbenützungsgebühr	2225	3225	24	1.100,00	1.800,00	1.105,48	1.100,00	1.800,00	1.105,48
1/211000-725000	Lehrer- u. Schüler- bücherei	2225	3225	24	200,00	100,00	390,00	200,00	100,00	390,00
1/211000-728000	Rundfunkgeb., Unterrichtsfilmbeitr..	2225	3225	24	400,00	600,00	563,02	400,00	600,00	563,02
<b>SU 22 / 32</b>	<b>Summe Aufwendungen / Auszahlungen operative Gebarung</b>				<b>89.200,00</b>	<b>69.900,00</b>	<b>126.579,40</b>	<b>71.200,00</b>	<b>57.600,00</b>	<b>114.231,47</b>
<b>SA 0 / SA 1</b>	<b>(0) Nettoergebnis (21 - 22) / (1) Geldfluss operative Gebarung (31 - 32)</b>				<b>-68.000,00</b>	<b>-55.800,00</b>	<b>-119.889,40</b>	<b>-50.000,00</b>	<b>-43.500,00</b>	<b>-107.541,47</b>
<b>SA01</b>	<b>Saldo (01) Haushaltsrücklagen (230 - 240)</b>				<b>0,00</b>	<b>0,00</b>	<b>0,00</b>	<b>0,00</b>	<b>0,00</b>	<b>0,00</b>
<b>SA00</b>	<b>Saldo (00) Nettoergebnis nach Haushaltsrücklagen (Saldo 0 + Saldo 01)</b>				<b>-68.000,00</b>	<b>-55.800,00</b>	<b>-119.889,40</b>			
<b>Investive Gebarung</b>										
6/211000+300000	KIP 2023, Kapitaltransfers von Bund, Bundesfonds und Bundeskammern		3331	1				175.000,00	75.200,00	75.184,00
6/211000+300001	KPC, Kapitaltransfers von Bund, Bundesfonds und Bundeskammern		3331	1				25.400,00	32.000,00	
<b>SU 33</b>	<b>Summe Einzahlungen investive Gebarung</b>							<b>200.400,00</b>	<b>107.200,00</b>	<b>75.184,00</b>

		MVAG		VC QU	Ergebnisvoranschlag			Finanzierungsvoranschlag		
		EH	FH		VA 2025	VA 2024	RA 2023	VA 2025	VA 2024	RA 2023
5/211000-010000	Gebäude und Bauten		3413	1				350.000,00	533.000,00	
<b>SU 34</b>	<b>Summe Auszahlungen investive Gebarung</b>							<b>350.000,00</b>	<b>533.000,00</b>	<b>0,00</b>
<b>SA2</b>	<b>Saldo (2) Geldfluss aus der Investiven Gebarung (33 – 34)</b>							<b>-149.600,00</b>	<b>-425.800,00</b>	<b>75.184,00</b>
<b>SA3</b>	<b>Saldo (3) Nettofinanzierungssaldo (Saldo 1 + Saldo 2)</b>							<b>-199.600,00</b>	<b>-469.300,00</b>	<b>-32.357,47</b>
<b>Finanzierungstätigkeit</b>										
6/211000+346000	Investitionsdarlehen von Finanzunternehmen		3514	1					350.600,00	
6/211000+346001	Volksschule Heizungstausch Zugang Darlehensaufnahme		3514	1				149.600,00		
<b>SU 35</b>	<b>Summe Einzahlungen aus der Finanzierungstätigkeit</b>							<b>149.600,00</b>	<b>350.600,00</b>	<b>0,00</b>
1/211000-346000	VS-Sanierung Tilgungen, Investitionsdarlehen von Finanzunternehmen		3614					18.800,00		
<b>SU 36</b>	<b>Summe Auszahlungen aus der Finanzierungstätigkeit</b>							<b>18.800,00</b>	<b>0,00</b>	<b>0,00</b>
<b>SA4</b>	<b>Saldo (4) Geldfluss aus der Finanzierungstätigkeit (35 – 36)</b>							<b>130.800,00</b>	<b>350.600,00</b>	<b>0,00</b>
<b>SA5</b>	<b>Saldo (5) Geldfluss aus der voranschlagswirksamen Gebarung (Saldo 3 + Saldo 4)</b>							<b>-68.800,00</b>	<b>-118.700,00</b>	<b>-32.357,47</b>
<b>212</b>	<b>Mittelschulen</b>									
<b>212000</b>	<b>Schulgemeindeverb.uml.</b>									
<b>Operative Gebarung</b>										
<b>SU 21 / 31</b>	<b>Summe Erträge / Einzahlungen operative Gebarung</b>				<b>0,00</b>	<b>0,00</b>	<b>0,00</b>	<b>0,00</b>	<b>0,00</b>	<b>0,00</b>
1/212000-752000	Schulerhaltungs- beiträge an Neue Mittelschulen	2231	3231	26	141.000,00	127.800,00	103.865,30	141.000,00	127.800,00	103.865,30
<b>SU 22 / 32</b>	<b>Summe Aufwendungen / Auszahlungen operative Gebarung</b>				<b>141.000,00</b>	<b>127.800,00</b>	<b>103.865,30</b>	<b>141.000,00</b>	<b>127.800,00</b>	<b>103.865,30</b>
<b>SA 0 / SA 1</b>	<b>(0) Nettoergebnis (21 - 22) / (1) Geldfluss operative Gebarung (31 – 32)</b>				<b>-141.000,00</b>	<b>-127.800,00</b>	<b>-103.865,30</b>	<b>-141.000,00</b>	<b>-127.800,00</b>	<b>-103.865,30</b>
<b>SA01</b>	<b>Saldo (01) Haushaltsrücklagen (230 - 240)</b>				<b>0,00</b>	<b>0,00</b>	<b>0,00</b>	<b>0,00</b>	<b>0,00</b>	<b>0,00</b>
<b>SA00</b>	<b>Saldo (00) Nettoergebnis nach Haushaltsrücklagen (Saldo 0 + Saldo 01)</b>				<b>-141.000,00</b>	<b>-127.800,00</b>	<b>-103.865,30</b>			
<b>Investive Gebarung</b>										
<b>SU 33</b>	<b>Summe Einzahlungen investive Gebarung</b>							<b>0,00</b>	<b>0,00</b>	<b>0,00</b>
<b>SU 34</b>	<b>Summe Auszahlungen investive Gebarung</b>							<b>0,00</b>	<b>0,00</b>	<b>0,00</b>
<b>SA2</b>	<b>Saldo (2) Geldfluss aus der Investiven Gebarung (33 – 34)</b>							<b>0,00</b>	<b>0,00</b>	<b>0,00</b>
<b>SA3</b>	<b>Saldo (3) Nettofinanzierungssaldo (Saldo 1 + Saldo 2)</b>							<b>-141.000,00</b>	<b>-127.800,00</b>	<b>-103.865,30</b>
<b>Finanzierungstätigkeit</b>										
<b>SU 35</b>	<b>Summe Einzahlungen aus der Finanzierungstätigkeit</b>							<b>0,00</b>	<b>0,00</b>	<b>0,00</b>
<b>SU 36</b>	<b>Summe Auszahlungen aus der Finanzierungstätigkeit</b>							<b>0,00</b>	<b>0,00</b>	<b>0,00</b>
<b>SA4</b>	<b>Saldo (4) Geldfluss aus der Finanzierungstätigkeit (35 – 36)</b>							<b>0,00</b>	<b>0,00</b>	<b>0,00</b>
<b>SA5</b>	<b>Saldo (5) Geldfluss aus der voranschlagswirksamen Gebarung (Saldo 3 + Saldo 4)</b>							<b>-141.000,00</b>	<b>-127.800,00</b>	<b>-103.865,30</b>

	MVAG	VC	QU	Ergebnisvoranschlag			Finanzierungsvoranschlag			
				EH	FH	VA 2025	VA 2024	RA 2023	VA 2025	VA 2024
<b>213</b>										
<b>213000</b>										
<b>Operative Gebarung</b>										
<b>SU 21 / 31</b>										
1/213000-752000										
<b>SU 22 / 32</b>										
<b>SA 0 / SA 1</b>										
<b>SA01</b>										
<b>SA00</b>										
<b>Investive Gebarung</b>										
<b>SU 33</b>										
<b>SU 34</b>										
<b>SA2</b>										
<b>SA3</b>										
<b>Finanzierungstätigkeit</b>										
<b>SU 35</b>										
<b>SU 36</b>										
<b>SA4</b>										
<b>SA5</b>										
<b>214</b>										
<b>214000</b>										
<b>Operative Gebarung</b>										
<b>SU 21 / 31</b>										
1/214000-752000										
<b>SU 22 / 32</b>										
<b>SA 0 / SA 1</b>										
<b>SA01</b>										
<b>SA00</b>										
<b>Investive Gebarung</b>										
<b>SU 33</b>										
<b>SU 34</b>										
<b>SA2</b>										
<b>SA3</b>										
<b>Finanzierungstätigkeit</b>										
<b>SU 35</b>										
<b>SU 36</b>										

		MVAG VC QU			Ergebnisvoranschlag			Finanzierungsvoranschlag		
		EH	FH		VA 2025	VA 2024	RA 2023	VA 2025	VA 2024	RA 2023
SA4	Saldo (4) Geldfluss aus der Finanzierungstätigkeit (35 – 36)							0,00	0,00	0,00
SA5	Saldo (5) Geldfluss aus der voranschlagswirksamen Gebarung (Saldo 3 + Saldo 4)							-10.700,00	-4.800,00	-12.660,00
<b>22</b>	<b>Berufsbildender Unterricht; Anstalten der Bildung für Lehrerinnen und Lehrer sowie Erzieherinnen und Erzieher</b>									
<b>220</b>	<b>Berufsbildende Pflichtschulen</b>									
<b>220000</b>	<b>Berufsbildende Pflichtschulen</b>									
<b>Operative Gebarung</b>										
SU 21 / 31	Summe Erträge / Einzahlungen operative Gebarung				0,00	0,00	0,00	0,00	0,00	0,00
1/220000-751000	Berufsschülerhaltungsbeitrag, Transfers an Länder, Landesfonds und Landeskammern	2231	3231	26	31.200,00	30.100,00	28.980,00	31.200,00	30.100,00	28.980,00
SU 22 / 32	Summe Aufwendungen / Auszahlungen operative Gebarung				31.200,00	30.100,00	28.980,00	31.200,00	30.100,00	28.980,00
SA 0 / SA 1	(0) Nettoergebnis (21 - 22) / (1) Geldfluss operative Gebarung (31 – 32)				-31.200,00	-30.100,00	-28.980,00	-31.200,00	-30.100,00	-28.980,00
SA01	Saldo (01) Haushaltsrücklagen (230 - 240)				0,00	0,00	0,00	0,00	0,00	0,00
SA00	Saldo (00) Nettoergebnis nach Haushaltsrücklagen (Saldo 0 + Saldo 01)				-31.200,00	-30.100,00	-28.980,00			
<b>Investive Gebarung</b>										
SU 33	Summe Einzahlungen investive Gebarung							0,00	0,00	0,00
SU 34	Summe Auszahlungen investive Gebarung							0,00	0,00	0,00
SA2	Saldo (2) Geldfluss aus der Investiven Gebarung (33 – 34)							0,00	0,00	0,00
SA3	Saldo (3) Nettofinanzierungssaldo (Saldo 1 + Saldo 2)							-31.200,00	-30.100,00	-28.980,00
<b>Finanzierungstätigkeit</b>										
SU 35	Summe Einzahlungen aus der Finanzierungstätigkeit							0,00	0,00	0,00
SU 36	Summe Auszahlungen aus der Finanzierungstätigkeit							0,00	0,00	0,00
SA4	Saldo (4) Geldfluss aus der Finanzierungstätigkeit (35 – 36)							0,00	0,00	0,00
SA5	Saldo (5) Geldfluss aus der voranschlagswirksamen Gebarung (Saldo 3 + Saldo 4)							-31.200,00	-30.100,00	-28.980,00
<b>24</b>	<b>Vorschulische Erziehung</b>									
<b>240</b>	<b>Kindergärten</b>									
<b>240000</b>	<b>Kindergarten</b>									
<b>Operative Gebarung</b>										
2/240000+810000	Elternbeiträge	2114	3114	13	7.800,00	7.000,00	9.698,10	7.800,00	7.000,00	9.830,84
2/240000+828000	Rückersätze von Ausgaben Kinderbeförderung, Kdg.Umbau 2009	2116	3116	18	13.000,00	7.000,00	8.821,34	13.000,00	7.000,00	8.909,84
2/240000+861100	Zuschüsse des Landes (Darl.zinsen)	2121	3121	15	1.600,00	2.200,00	3.275,37	1.600,00	2.200,00	3.275,37
SU 21 / 31	Summe Erträge / Einzahlungen operative Gebarung				22.400,00	16.200,00	21.794,81	22.400,00	16.200,00	22.016,05
1/240000-400000	Unter € 1.000-- Geringw. Wirtschaftsgüter Bastelbeiträge, Möbel,Bücher,Spiele	2221	3221	23	5.000,00	4.000,00	5.816,71	5.000,00	4.000,00	5.816,71

		MVAG VC QU			Ergebnisvoranschlag			Finanzierungsvoranschlag		
		EH	FH		VA 2025	VA 2024	RA 2023	VA 2025	VA 2024	RA 2023
1/240000-430000	Lebensmittel	2221	3221	23	2.000,00	2.000,00	2.730,87	2.000,00	2.000,00	2.730,87
1/240000-451000	Beheizung	2221	3221	23	4.000,00	4.200,00	4.115,54	4.000,00	4.200,00	4.115,54
1/240000-454000	Reinigungsmittel	2221	3221	23	500,00	500,00	1.003,88	500,00	500,00	1.003,88
1/240000-511000	Bezüge Vertragsbedienstete	2211	3211	20	123.000,00	115.000,00	105.482,30	123.000,00	115.000,00	105.482,30
1/240000-600000	Beleuchtung	2222	3222	24	700,00	900,00	1.686,58	700,00	900,00	1.686,58
1/240000-614000	Instandhaltung der Gebäude	2224	3224	24	10.000,00	5.000,00	8.147,84	10.000,00	5.000,00	8.147,84
1/240000-616000	Instandh.von Maschinen Kopierer etc.	2224	3224	24	1.000,00	1.000,00	1.571,00	1.000,00	1.000,00	1.571,00
1/240000-620000	Transportkosten der Kinder	2222	3222	24	57.000,00	55.000,00	48.495,66	57.000,00	55.000,00	48.495,66
1/240000-631000	Telefongebühren	2222	3222	24	500,00	500,00	420,01	500,00	500,00	420,01
1/240000-670000	Versicherungen	2222	3222	24	1.000,00	1.000,00	944,71	1.000,00	1.000,00	944,71
1/240000-680000	Planmäßige Abschreibung	2226			14.300,00	14.300,00	14.273,77			
1/240000-691100	Ueinbringliche Forderungen	2225	3225	24			390,00			390,00
1/240000-710000	Müllgebühren	2225	3225	24	200,00	200,00	240,64	200,00	200,00	240,64
1/240000-710100	ABA Purk-Weikartschlag Kanalbenützungsgebühr	2225	3225	24	700,00	700,00	681,82	700,00	700,00	681,82
1/240000-728000	Aushilfsarbeiten im Kindergarten	2225	3225	24	100,00	100,00		100,00	100,00	
<b>SU 22 / 32</b>	<b>Summe Aufwendungen / Auszahlungen operative Gebarung</b>				<b>220.000,00</b>	<b>204.400,00</b>	<b>196.001,33</b>	<b>205.700,00</b>	<b>190.100,00</b>	<b>181.727,56</b>
<b>SA 0 / SA 1</b>	<b>(0) Nettoergebnis (21 - 22) / (1) Geldfluss operative Gebarung (31 - 32)</b>				<b>-197.600,00</b>	<b>-188.200,00</b>	<b>-174.206,52</b>	<b>-183.300,00</b>	<b>-173.900,00</b>	<b>-159.711,51</b>
<b>SA01</b>	<b>Saldo (01) Haushaltsrücklagen (230 - 240)</b>				<b>0,00</b>	<b>0,00</b>	<b>0,00</b>	<b>0,00</b>	<b>0,00</b>	<b>0,00</b>
<b>SA00</b>	<b>Saldo (00) Nettoergebnis nach Haushaltsrücklagen (Saldo 0 + Saldo 01)</b>				<b>-197.600,00</b>	<b>-188.200,00</b>	<b>-174.206,52</b>			
<b>Investive Gebarung</b>										
<b>SU 33</b>	<b>Summe Einzahlungen investive Gebarung</b>							<b>0,00</b>	<b>0,00</b>	<b>0,00</b>
1/240000-042000	Über 1.000,- Betriebsausstattung (Möbel, Bücher, Spiele, Bastelbeitrag..)		3415	2 41				1.000,00	1.000,00	1.639,98
<b>SU 34</b>	<b>Summe Auszahlungen investive Gebarung</b>							<b>1.000,00</b>	<b>1.000,00</b>	<b>1.639,98</b>
<b>SA2</b>	<b>Saldo (2) Geldfluss aus der Investiven Gebarung (33 - 34)</b>							<b>-1.000,00</b>	<b>-1.000,00</b>	<b>-1.639,98</b>
<b>SA3</b>	<b>Saldo (3) Nettofinanzierungssaldo (Saldo 1 + Saldo 2)</b>							<b>-184.300,00</b>	<b>-174.900,00</b>	<b>-161.351,49</b>
<b>Finanzierungstätigkeit</b>										
<b>SU 35</b>	<b>Summe Einzahlungen aus der Finanzierungstätigkeit</b>							<b>0,00</b>	<b>0,00</b>	<b>0,00</b>
<b>SU 36</b>	<b>Summe Auszahlungen aus der Finanzierungstätigkeit</b>							<b>0,00</b>	<b>0,00</b>	<b>0,00</b>
<b>SA4</b>	<b>Saldo (4) Geldfluss aus der Finanzierungstätigkeit (35 - 36)</b>							<b>0,00</b>	<b>0,00</b>	<b>0,00</b>
<b>SA5</b>	<b>Saldo (5) Geldfluss aus der voranschlagswirksamen Gebarung (Saldo 3 + Saldo 4)</b>							<b>-184.300,00</b>	<b>-174.900,00</b>	<b>-161.351,49</b>
<b>25</b>	<b>Außerschulische Jugendberziehung</b>									
<b>250</b>	<b>Horte für Schülerinnen und Schüler</b>									
<b>250000</b>	<b>Horte für Schülerinnen und Schüler</b>									
<b>Operative Gebarung</b>										
<b>SU 21 / 31</b>	<b>Summe Erträge / Einzahlungen operative Gebarung</b>				<b>0,00</b>	<b>0,00</b>	<b>0,00</b>	<b>0,00</b>	<b>0,00</b>	<b>0,00</b>

		MVAG VC QU			Ergebnisvoranschlag			Finanzierungsvoranschlag		
		EH	FH		VA 2025	VA 2024	RA 2023	VA 2025	VA 2024	RA 2023
1/250000-752000	Transfers an Gemeinden, Gemeindeverbände (ohne marktbestimmte Tätigkeit) und Gemeindefonds	2231	3231	26	17.000,00	17.000,00	9.803,45	17.000,00	17.000,00	9.803,45
<b>SU 22 / 32</b>	<b>Summe Aufwendungen / Auszahlungen operative Gebarung</b>				<b>17.000,00</b>	<b>17.000,00</b>	<b>9.803,45</b>	<b>17.000,00</b>	<b>17.000,00</b>	<b>9.803,45</b>
<b>SA 0 / SA 1</b>	<b>(0) Nettoergebnis (21 - 22) / (1) Geldfluss operative Gebarung (31 - 32)</b>				<b>-17.000,00</b>	<b>-17.000,00</b>	<b>-9.803,45</b>	<b>-17.000,00</b>	<b>-17.000,00</b>	<b>-9.803,45</b>
<b>SA01</b>	<b>Saldo (01) Haushaltsrücklagen (230 - 240)</b>				<b>0,00</b>	<b>0,00</b>	<b>0,00</b>	<b>0,00</b>	<b>0,00</b>	<b>0,00</b>
<b>SA00</b>	<b>Saldo (00) Nettoergebnis nach Haushaltsrücklagen (Saldo 0 + Saldo 01)</b>				<b>-17.000,00</b>	<b>-17.000,00</b>	<b>-9.803,45</b>			
<b>Investive Gebarung</b>										
<b>SU 33</b>	<b>Summe Einzahlungen investive Gebarung</b>							<b>0,00</b>	<b>0,00</b>	<b>0,00</b>
<b>SU 34</b>	<b>Summe Auszahlungen investive Gebarung</b>							<b>0,00</b>	<b>0,00</b>	<b>0,00</b>
<b>SA2</b>	<b>Saldo (2) Geldfluss aus der Investiven Gebarung (33 - 34)</b>							<b>0,00</b>	<b>0,00</b>	<b>0,00</b>
<b>SA3</b>	<b>Saldo (3) Nettofinanzierungssaldo (Saldo 1 + Saldo 2)</b>							<b>-17.000,00</b>	<b>-17.000,00</b>	<b>-9.803,45</b>
<b>Finanzierungstätigkeit</b>										
<b>SU 35</b>	<b>Summe Einzahlungen aus der Finanzierungstätigkeit</b>							<b>0,00</b>	<b>0,00</b>	<b>0,00</b>
<b>SU 36</b>	<b>Summe Auszahlungen aus der Finanzierungstätigkeit</b>							<b>0,00</b>	<b>0,00</b>	<b>0,00</b>
<b>SA4</b>	<b>Saldo (4) Geldfluss aus der Finanzierungstätigkeit (35 - 36)</b>							<b>0,00</b>	<b>0,00</b>	<b>0,00</b>
<b>SA5</b>	<b>Saldo (5) Geldfluss aus der voranschlagswirksamen Gebarung (Saldo 3 + Saldo 4)</b>							<b>-17.000,00</b>	<b>-17.000,00</b>	<b>-9.803,45</b>
<b>26</b>	<b>Sport und außerschulische Leibeserziehung</b>									
<b>262</b>	<b>Sportplätze</b>									
<b>262000</b>	<b>Sportplätze</b>									
<b>Operative Gebarung</b>										
2/262000+811000	Pachte (20% MWST)	2115	3115	14	800,00	7.000,00	7.000,00	800,00	7.000,00	7.000,00
<b>SU 21 / 31</b>	<b>Summe Erträge / Einzahlungen operative Gebarung</b>				<b>800,00</b>	<b>7.000,00</b>	<b>7.000,00</b>	<b>800,00</b>	<b>7.000,00</b>	<b>7.000,00</b>
1/262000-459000	Sonstige Verbrauchs- güter, (Sportplätze)	2221	3221	23	3.000,00	3.000,00	9.163,88	3.000,00	3.000,00	9.163,88
1/262000-680000	Planmäßige Abschreibung	2226			12.700,00	12.700,00	12.678,93			
1/262000-710100	Wasser- und Abwassergenossenschaft Kanalbenutzungsgebühr	2225	3225	24	400,00	700,00	782,40	400,00	700,00	782,40
<b>SU 22 / 32</b>	<b>Summe Aufwendungen / Auszahlungen operative Gebarung</b>				<b>16.100,00</b>	<b>16.400,00</b>	<b>22.625,21</b>	<b>3.400,00</b>	<b>3.700,00</b>	<b>9.946,28</b>
<b>SA 0 / SA 1</b>	<b>(0) Nettoergebnis (21 - 22) / (1) Geldfluss operative Gebarung (31 - 32)</b>				<b>-15.300,00</b>	<b>-9.400,00</b>	<b>-15.625,21</b>	<b>-2.600,00</b>	<b>3.300,00</b>	<b>-2.946,28</b>
<b>SA01</b>	<b>Saldo (01) Haushaltsrücklagen (230 - 240)</b>				<b>0,00</b>	<b>0,00</b>	<b>0,00</b>	<b>0,00</b>	<b>0,00</b>	<b>0,00</b>
<b>SA00</b>	<b>Saldo (00) Nettoergebnis nach Haushaltsrücklagen (Saldo 0 + Saldo 01)</b>				<b>-15.300,00</b>	<b>-9.400,00</b>	<b>-15.625,21</b>			
<b>Investive Gebarung</b>										
<b>SU 33</b>	<b>Summe Einzahlungen investive Gebarung</b>							<b>0,00</b>	<b>0,00</b>	<b>0,00</b>
<b>SU 34</b>	<b>Summe Auszahlungen investive Gebarung</b>							<b>0,00</b>	<b>0,00</b>	<b>0,00</b>
<b>SA2</b>	<b>Saldo (2) Geldfluss aus der Investiven Gebarung (33 - 34)</b>							<b>0,00</b>	<b>0,00</b>	<b>0,00</b>
<b>SA3</b>	<b>Saldo (3) Nettofinanzierungssaldo (Saldo 1 + Saldo 2)</b>							<b>-2.600,00</b>	<b>3.300,00</b>	<b>-2.946,28</b>

	MVAG		VC QU	Ergebnisvoranschlag			Finanzierungsvoranschlag		
	EH	FH		VA 2025	VA 2024	RA 2023	VA 2025	VA 2024	RA 2023
<b>Finanzierungstätigkeit</b>									
SU 35			Summe Einzahlungen aus der Finanzierungstätigkeit				0,00	0,00	0,00
SU 36			Summe Auszahlungen aus der Finanzierungstätigkeit				0,00	0,00	0,00
SA4			Saldo (4) Geldfluss aus der Finanzierungstätigkeit (35 – 36)				0,00	0,00	0,00
SA5			Saldo (5) Geldfluss aus der voranschlagswirksamen Gebarung (Saldo 3 + Saldo 4)				-2.600,00	3.300,00	-2.946,28

	MVAG	VC QU	Ergebnisvoranschlag			Finanzierungsvoranschlag				
			EH	FH	VA 2025	VA 2024	RA 2023	VA 2025	VA 2024	RA 2023
<b>3 Kunst, Kultur und Kultus</b>										
<b>32</b>	<b>Musik und darstellende Kunst</b>									
<b>320</b>	<b>Ausbildung in Musik und darstellender Kunst</b>									
<b>320000</b>	<b>Ausbildung in Musik und darstellender Kunst</b>									
<b>Operative Gebarung</b>										
<b>SU 21 / 31</b>	<b>Summe Erträge / Einzahlungen operative Gebarung</b>				<b>0,00</b>	<b>0,00</b>	<b>0,00</b>	<b>0,00</b>	<b>0,00</b>	<b>0,00</b>
1/320000-752000	Musikschulumlage, Transfers an Gemeinden, Gemeindeverbände (ohne marktbestimmte Tätigkeit) und Gemeindefonds	2231 3231 26			54.300,00	51.400,00	39.000,00	54.300,00	51.400,00	39.000,00
<b>SU 22 / 32</b>	<b>Summe Aufwendungen / Auszahlungen operative Gebarung</b>				<b>54.300,00</b>	<b>51.400,00</b>	<b>39.000,00</b>	<b>54.300,00</b>	<b>51.400,00</b>	<b>39.000,00</b>
<b>SA 0 / SA 1</b>	<b>(0) Nettoergebnis (21 - 22) / (1) Geldfluss operative Gebarung (31 - 32)</b>				<b>-54.300,00</b>	<b>-51.400,00</b>	<b>-39.000,00</b>	<b>-54.300,00</b>	<b>-51.400,00</b>	<b>-39.000,00</b>
<b>SA01</b>	<b>Saldo (01) Haushaltsrücklagen (230 - 240)</b>				<b>0,00</b>	<b>0,00</b>	<b>0,00</b>	<b>0,00</b>	<b>0,00</b>	<b>0,00</b>
<b>SA00</b>	<b>Saldo (00) Nettoergebnis nach Haushaltsrücklagen (Saldo 0 + Saldo 01)</b>				<b>-54.300,00</b>	<b>-51.400,00</b>	<b>-39.000,00</b>			
<b>Investive Gebarung</b>										
<b>SU 33</b>	<b>Summe Einzahlungen investive Gebarung</b>							<b>0,00</b>	<b>0,00</b>	<b>0,00</b>
<b>SU 34</b>	<b>Summe Auszahlungen investive Gebarung</b>							<b>0,00</b>	<b>0,00</b>	<b>0,00</b>
<b>SA2</b>	<b>Saldo (2) Geldfluss aus der Investiven Gebarung (33 - 34)</b>							<b>0,00</b>	<b>0,00</b>	<b>0,00</b>
<b>SA3</b>	<b>Saldo (3) Nettofinanzierungssaldo (Saldo 1 + Saldo 2)</b>							<b>-54.300,00</b>	<b>-51.400,00</b>	<b>-39.000,00</b>
<b>Finanzierungstätigkeit</b>										
<b>SU 35</b>	<b>Summe Einzahlungen aus der Finanzierungstätigkeit</b>							<b>0,00</b>	<b>0,00</b>	<b>0,00</b>
<b>SU 36</b>	<b>Summe Auszahlungen aus der Finanzierungstätigkeit</b>							<b>0,00</b>	<b>0,00</b>	<b>0,00</b>
<b>SA4</b>	<b>Saldo (4) Geldfluss aus der Finanzierungstätigkeit (35 - 36)</b>							<b>0,00</b>	<b>0,00</b>	<b>0,00</b>
<b>SA5</b>	<b>Saldo (5) Geldfluss aus der voranschlagswirksamen Gebarung (Saldo 3 + Saldo 4)</b>							<b>-54.300,00</b>	<b>-51.400,00</b>	<b>-39.000,00</b>
<b>321</b>	<b>Einrichtungen der Musikpflege</b>									
<b>321000</b>	<b>Musikerheim</b>									
<b>Operative Gebarung</b>										
<b>SU 21 / 31</b>	<b>Summe Erträge / Einzahlungen operative Gebarung</b>				<b>0,00</b>	<b>0,00</b>	<b>0,00</b>	<b>0,00</b>	<b>0,00</b>	<b>0,00</b>
1/321000-451000	Beheizung	2221 3221 23			3.200,00	2.800,00	2.237,82	3.200,00	2.800,00	2.237,82
1/321000-600000	Strom	2222 3222 24			1.000,00	1.100,00	2.247,71	1.000,00	1.100,00	2.247,71
1/321000-614000	Instandhaltung	2224 3224 24			200,00	500,00		200,00	500,00	
1/321000-670000	Versicherung	2222 3222 24			700,00	700,00	653,40	700,00	700,00	653,40
1/321000-710100	Wasser- und Abwassergenossenschaft Kanalbenützungsgebühr	2225 3225 24			300,00	300,00	243,60	300,00	300,00	243,60
1/321000-757000	Laufende Zuschüsse an Musikv. u. - Kapellen	2234 3234 27			4.000,00	1.500,00	1.960,00	4.000,00	1.500,00	1.960,00
<b>SU 22 / 32</b>	<b>Summe Aufwendungen / Auszahlungen operative Gebarung</b>				<b>9.400,00</b>	<b>6.900,00</b>	<b>7.342,53</b>	<b>9.400,00</b>	<b>6.900,00</b>	<b>7.342,53</b>

	MVAG	VC QU	Ergebnisvoranschlag			Finanzierungsvoranschlag						
			EH	FH	VA 2025	VA 2024	RA 2023	VA 2025	VA 2024	RA 2023		
SA 0 / SA 1			(0) Nettoergebnis (21 - 22) / (1) Geldfluss operative Gebarung (31 – 32)			-9.400,00	-6.900,00	-7.342,53	-9.400,00	-6.900,00	-7.342,53	
SA01			Saldo (01) Haushaltsrücklagen (230 - 240)			0,00	0,00	0,00	0,00	0,00	0,00	
SA00			Saldo (00) Nettoergebnis nach Haushaltsrücklagen (Saldo 0 + Saldo 01)			-9.400,00	-6.900,00	-7.342,53				
<b>Investive Gebarung</b>												
SU 33			Summe Einzahlungen investive Gebarung						0,00	0,00	0,00	
SU 34			Summe Auszahlungen investive Gebarung						0,00	0,00	0,00	
SA2			Saldo (2) Geldfluss aus der Investiven Gebarung (33 – 34)						0,00	0,00	0,00	
SA3			Saldo (3) Nettofinanzierungssaldo (Saldo 1 + Saldo 2)						-9.400,00	-6.900,00	-7.342,53	
<b>Finanzierungstätigkeit</b>												
SU 35			Summe Einzahlungen aus der Finanzierungstätigkeit						0,00	0,00	0,00	
SU 36			Summe Auszahlungen aus der Finanzierungstätigkeit						0,00	0,00	0,00	
SA4			Saldo (4) Geldfluss aus der Finanzierungstätigkeit (35 – 36)						0,00	0,00	0,00	
SA5			Saldo (5) Geldfluss aus der voranschlagswirksamen Gebarung (Saldo 3 + Saldo 4)						-9.400,00	-6.900,00	-7.342,53	
<b>36 Heimatpflege</b>												
<b>363 Altstadterhaltung und Ortsbildpflege</b>												
<b>363000 Altstadtsanierung und Ortsbildpflege</b>												
<b>Operative Gebarung</b>												
SU 21 / 31			Summe Erträge / Einzahlungen operative Gebarung			0,00	0,00	0,00	0,00	0,00	0,00	
1/363000-728000			Ortsbildpflege (Blumen etc.)	2225	3225	24	10.000,00	11.000,00	9.871,39	10.000,00	11.000,00	9.871,39
SU 22 / 32			Summe Aufwendungen / Auszahlungen operative Gebarung			10.000,00	11.000,00	9.871,39	10.000,00	11.000,00	9.871,39	
SA 0 / SA 1			(0) Nettoergebnis (21 - 22) / (1) Geldfluss operative Gebarung (31 – 32)			-10.000,00	-11.000,00	-9.871,39	-10.000,00	-11.000,00	-9.871,39	
SA01			Saldo (01) Haushaltsrücklagen (230 - 240)			0,00	0,00	0,00	0,00	0,00	0,00	
SA00			Saldo (00) Nettoergebnis nach Haushaltsrücklagen (Saldo 0 + Saldo 01)			-10.000,00	-11.000,00	-9.871,39				
<b>Investive Gebarung</b>												
SU 33			Summe Einzahlungen investive Gebarung						0,00	0,00	0,00	
SU 34			Summe Auszahlungen investive Gebarung						0,00	0,00	0,00	
SA2			Saldo (2) Geldfluss aus der Investiven Gebarung (33 – 34)						0,00	0,00	0,00	
SA3			Saldo (3) Nettofinanzierungssaldo (Saldo 1 + Saldo 2)						-10.000,00	-11.000,00	-9.871,39	
<b>Finanzierungstätigkeit</b>												
SU 35			Summe Einzahlungen aus der Finanzierungstätigkeit						0,00	0,00	0,00	
SU 36			Summe Auszahlungen aus der Finanzierungstätigkeit						0,00	0,00	0,00	
SA4			Saldo (4) Geldfluss aus der Finanzierungstätigkeit (35 – 36)						0,00	0,00	0,00	
SA5			Saldo (5) Geldfluss aus der voranschlagswirksamen Gebarung (Saldo 3 + Saldo 4)						-10.000,00	-11.000,00	-9.871,39	

	MVAG	VC	QU	Ergebnisvoranschlag			Finanzierungsvoranschlag			
				EH	FH	VA 2025	VA 2024	RA 2023	VA 2025	VA 2024
<b>39</b>										
	<b>Kultus</b>									
<b>390</b>	<b>Kirchliche Angelegenheiten</b>									
<b>390000</b>	<b>Kirchl. Angelegenheit</b>									
<b>Operative Gebarung</b>										
<b>SU 21 / 31</b>	<b>Summe Erträge / Einzahlungen operative Gebarung</b>				<b>0,00</b>	<b>0,00</b>	<b>0,00</b>	<b>0,00</b>	<b>0,00</b>	<b>0,00</b>
1/390000-600000	Strom	2222	3222	24	1.000,00	2.300,00	1.306,57	1.000,00	2.300,00	1.306,57
1/390000-726000	Beiträge an Institutionen	2225	3225	24	1.400,00	2.000,00	2.207,00	1.400,00	2.000,00	2.207,00
<b>SU 22 / 32</b>	<b>Summe Aufwendungen / Auszahlungen operative Gebarung</b>				<b>2.400,00</b>	<b>4.300,00</b>	<b>3.513,57</b>	<b>2.400,00</b>	<b>4.300,00</b>	<b>3.513,57</b>
<b>SA 0 / SA 1</b>	<b>(0) Nettoergebnis (21 - 22) / (1) Geldfluss operative Gebarung (31 - 32)</b>				<b>-2.400,00</b>	<b>-4.300,00</b>	<b>-3.513,57</b>	<b>-2.400,00</b>	<b>-4.300,00</b>	<b>-3.513,57</b>
<b>SA01</b>	<b>Saldo (01) Haushaltsrücklagen (230 - 240)</b>				<b>0,00</b>	<b>0,00</b>	<b>0,00</b>	<b>0,00</b>	<b>0,00</b>	<b>0,00</b>
<b>SA00</b>	<b>Saldo (00) Nettoergebnis nach Haushaltsrücklagen (Saldo 0 + Saldo 01)</b>				<b>-2.400,00</b>	<b>-4.300,00</b>	<b>-3.513,57</b>			
<b>Investive Gebarung</b>										
<b>SU 33</b>	<b>Summe Einzahlungen investive Gebarung</b>							<b>0,00</b>	<b>0,00</b>	<b>0,00</b>
1/390000-010000	Gebäude und Bauten		3413	2 40				1.000,00	20.000,00	8.290,87
<b>SU 34</b>	<b>Summe Auszahlungen investive Gebarung</b>							<b>1.000,00</b>	<b>20.000,00</b>	<b>8.290,87</b>
<b>SA2</b>	<b>Saldo (2) Geldfluss aus der Investiven Gebarung (33 - 34)</b>							<b>-1.000,00</b>	<b>-20.000,00</b>	<b>-8.290,87</b>
<b>SA3</b>	<b>Saldo (3) Nettofinanzierungssaldo (Saldo 1 + Saldo 2)</b>							<b>-3.400,00</b>	<b>-24.300,00</b>	<b>-11.804,44</b>
<b>Finanzierungstätigkeit</b>										
<b>SU 35</b>	<b>Summe Einzahlungen aus der Finanzierungstätigkeit</b>							<b>0,00</b>	<b>0,00</b>	<b>0,00</b>
<b>SU 36</b>	<b>Summe Auszahlungen aus der Finanzierungstätigkeit</b>							<b>0,00</b>	<b>0,00</b>	<b>0,00</b>
<b>SA4</b>	<b>Saldo (4) Geldfluss aus der Finanzierungstätigkeit (35 - 36)</b>							<b>0,00</b>	<b>0,00</b>	<b>0,00</b>
<b>SA5</b>	<b>Saldo (5) Geldfluss aus der voranschlagswirksamen Gebarung (Saldo 3 + Saldo 4)</b>							<b>-3.400,00</b>	<b>-24.300,00</b>	<b>-11.804,44</b>

	MVAG	VC	QU	Ergebnisvoranschlag			Finanzierungsvoranschlag			
				EH	FH	VA 2025	VA 2024	RA 2023	VA 2025	VA 2024
<b>4 Soziale Wohlfahrt und Wohnbauförderung</b>										
<b>41</b>	<b>Allgemeine öffentliche Wohlfahrt</b>									
<b>419</b>	<b>Sonstige Einrichtungen und Maßnahmen</b>									
<b>419000</b>	<b>Sonstige Einrichtungen und Maßnahmen</b>									
<b>Operative Gebarung</b>										
<b>SU 21 / 31</b>	<b>Summe Erträge / Einzahlungen operative Gebarung</b>			<b>0,00</b>	<b>0,00</b>	<b>0,00</b>	<b>0,00</b>	<b>0,00</b>	<b>0,00</b>	
1/419000-751000	Sozialhilfeumlage	2231	3231	26	4.200,00	3.400,00	3.114,60	4.200,00	3.400,00	3.114,60
	Wohnsitzgemeindebeitrag									
1/419000-751100	Sozialhilfeumlage nach der Finanzkraft	2231	3231	26	269.000,00	245.000,00	222.904,87	269.000,00	245.000,00	222.904,87
<b>SU 22 / 32</b>	<b>Summe Aufwendungen / Auszahlungen operative Gebarung</b>			<b>273.200,00</b>	<b>248.400,00</b>	<b>226.019,47</b>	<b>273.200,00</b>	<b>248.400,00</b>	<b>226.019,47</b>	
<b>SA 0 / SA 1</b>	<b>(0) Nettoergebnis (21 - 22) / (1) Geldfluss operative Gebarung (31 - 32)</b>			<b>-273.200,00</b>	<b>-248.400,00</b>	<b>-226.019,47</b>	<b>-273.200,00</b>	<b>-248.400,00</b>	<b>-226.019,47</b>	
<b>SA01</b>	<b>Saldo (01) Haushaltsrücklagen (230 - 240)</b>			<b>0,00</b>	<b>0,00</b>	<b>0,00</b>	<b>0,00</b>	<b>0,00</b>	<b>0,00</b>	
<b>SA00</b>	<b>Saldo (00) Nettoergebnis nach Haushaltsrücklagen (Saldo 0 + Saldo 01)</b>			<b>-273.200,00</b>	<b>-248.400,00</b>	<b>-226.019,47</b>				
<b>Investive Gebarung</b>										
<b>SU 33</b>	<b>Summe Einzahlungen investive Gebarung</b>						<b>0,00</b>	<b>0,00</b>	<b>0,00</b>	
<b>SU 34</b>	<b>Summe Auszahlungen investive Gebarung</b>						<b>0,00</b>	<b>0,00</b>	<b>0,00</b>	
<b>SA2</b>	<b>Saldo (2) Geldfluss aus der Investiven Gebarung (33 - 34)</b>						<b>0,00</b>	<b>0,00</b>	<b>0,00</b>	
<b>SA3</b>	<b>Saldo (3) Nettofinanzierungssaldo (Saldo 1 + Saldo 2)</b>						<b>-273.200,00</b>	<b>-248.400,00</b>	<b>-226.019,47</b>	
<b>Finanzierungstätigkeit</b>										
<b>SU 35</b>	<b>Summe Einzahlungen aus der Finanzierungstätigkeit</b>						<b>0,00</b>	<b>0,00</b>	<b>0,00</b>	
<b>SU 36</b>	<b>Summe Auszahlungen aus der Finanzierungstätigkeit</b>						<b>0,00</b>	<b>0,00</b>	<b>0,00</b>	
<b>SA4</b>	<b>Saldo (4) Geldfluss aus der Finanzierungstätigkeit (35 - 36)</b>						<b>0,00</b>	<b>0,00</b>	<b>0,00</b>	
<b>SA5</b>	<b>Saldo (5) Geldfluss aus der voranschlagswirksamen Gebarung (Saldo 3 + Saldo 4)</b>						<b>-273.200,00</b>	<b>-248.400,00</b>	<b>-226.019,47</b>	
<b>42</b>	<b>Freie Wohlfahrt</b>									
<b>429</b>	<b>Sonstige Einrichtungen und Maßnahmen</b>									
<b>429000</b>	<b>Sonstige Einrichtungen und Maßnahmen</b>									
<b>Operative Gebarung</b>										
<b>SU 21 / 31</b>	<b>Summe Erträge / Einzahlungen operative Gebarung</b>			<b>0,00</b>	<b>0,00</b>	<b>0,00</b>	<b>0,00</b>	<b>0,00</b>	<b>0,00</b>	
1/429000-768000	Freie Wohlfahrt (Spenden)	2234	3234	27	100,00	100,00	100,00	100,00	100,00	100,00
<b>SU 22 / 32</b>	<b>Summe Aufwendungen / Auszahlungen operative Gebarung</b>			<b>100,00</b>	<b>100,00</b>	<b>100,00</b>	<b>100,00</b>	<b>100,00</b>	<b>100,00</b>	
<b>SA 0 / SA 1</b>	<b>(0) Nettoergebnis (21 - 22) / (1) Geldfluss operative Gebarung (31 - 32)</b>			<b>-100,00</b>	<b>-100,00</b>	<b>-100,00</b>	<b>-100,00</b>	<b>-100,00</b>	<b>-100,00</b>	
<b>SA01</b>	<b>Saldo (01) Haushaltsrücklagen (230 - 240)</b>			<b>0,00</b>	<b>0,00</b>	<b>0,00</b>	<b>0,00</b>	<b>0,00</b>	<b>0,00</b>	
<b>SA00</b>	<b>Saldo (00) Nettoergebnis nach Haushaltsrücklagen (Saldo 0 + Saldo 01)</b>			<b>-100,00</b>	<b>-100,00</b>	<b>-100,00</b>				

	MVAG	VC QU	Ergebnisvoranschlag			Finanzierungsvoranschlag				
			EH	FH	VA 2025	VA 2024	RA 2023	VA 2025	VA 2024	RA 2023
<b>Investive Gebarung</b>										
SU 33			Summe Einzahlungen investive Gebarung					0,00	0,00	0,00
SU 34			Summe Auszahlungen investive Gebarung					0,00	0,00	0,00
SA2			Saldo (2) Geldfluss aus der Investiven Gebarung (33 – 34)					0,00	0,00	0,00
SA3			Saldo (3) Nettofinanzierungssaldo (Saldo 1 + Saldo 2)					-100,00	-100,00	-100,00
<b>Finanzierungstätigkeit</b>										
SU 35			Summe Einzahlungen aus der Finanzierungstätigkeit					0,00	0,00	0,00
SU 36			Summe Auszahlungen aus der Finanzierungstätigkeit					0,00	0,00	0,00
SA4			Saldo (4) Geldfluss aus der Finanzierungstätigkeit (35 – 36)					0,00	0,00	0,00
SA5			Saldo (5) Geldfluss aus der voranschlagswirksamen Gebarung (Saldo 3 + Saldo 4)					-100,00	-100,00	-100,00
43			<b>Jugendwohlfahrt</b>							
439			Sonstige Einrichtungen und Maßnahmen							
439000			Sonstige Einrichtungen und Maßnahmen							
<b>Operative Gebarung</b>										
SU 21 / 31			Summe Erträge / Einzahlungen operative Gebarung			0,00	0,00	0,00	0,00	0,00
1/439000-751000			Jugendwohlfahrts-umlage	2231 3231 26	51.000,00	48.000,00	42.792,04	51.000,00	48.000,00	42.792,04
SU 22 / 32			Summe Aufwendungen / Auszahlungen operative Gebarung			51.000,00	48.000,00	42.792,04	51.000,00	48.000,00
SA 0 / SA 1			(0) Nettoergebnis (21 - 22) / (1) Geldfluss operative Gebarung (31 – 32)			-51.000,00	-48.000,00	-42.792,04	-51.000,00	-48.000,00
SA01			Saldo (01) Haushaltsrücklagen (230 - 240)			0,00	0,00	0,00	0,00	0,00
SA00			Saldo (00) Nettoergebnis nach Haushaltsrücklagen (Saldo 0 + Saldo 01)			-51.000,00	-48.000,00	-42.792,04		
<b>Investive Gebarung</b>										
SU 33			Summe Einzahlungen investive Gebarung					0,00	0,00	0,00
SU 34			Summe Auszahlungen investive Gebarung					0,00	0,00	0,00
SA2			Saldo (2) Geldfluss aus der Investiven Gebarung (33 – 34)					0,00	0,00	0,00
SA3			Saldo (3) Nettofinanzierungssaldo (Saldo 1 + Saldo 2)					-51.000,00	-48.000,00	-42.792,04
<b>Finanzierungstätigkeit</b>										
SU 35			Summe Einzahlungen aus der Finanzierungstätigkeit					0,00	0,00	0,00
SU 36			Summe Auszahlungen aus der Finanzierungstätigkeit					0,00	0,00	0,00
SA4			Saldo (4) Geldfluss aus der Finanzierungstätigkeit (35 – 36)					0,00	0,00	0,00
SA5			Saldo (5) Geldfluss aus der voranschlagswirksamen Gebarung (Saldo 3 + Saldo 4)					-51.000,00	-48.000,00	-42.792,04

		MVAG VC QU			Ergebnisvoranschlag			Finanzierungsvoranschlag		
		EH	FH		VA 2025	VA 2024	RA 2023	VA 2025	VA 2024	RA 2023
<b>46</b>	<b>Familienpolitische Maßnahmen</b>									
<b>469</b>	<b>Sonstige Maßnahmen</b>									
<b>469000</b>	<b>Sonstige Maßnahmen</b>									
<b>Operative Gebarung</b>										
<b>SU 21 / 31</b>	<b>Summe Erträge / Einzahlungen operative Gebarung</b>				<b>0,00</b>	<b>0,00</b>	<b>0,00</b>	<b>0,00</b>	<b>0,00</b>	<b>0,00</b>
1/469000-413000	Willkommensgutscheine (Säuglingswäschepakete)	2221	3221	23	1.500,00	1.500,00	1.460,00	1.500,00	1.500,00	1.460,00
<b>SU 22 / 32</b>	<b>Summe Aufwendungen / Auszahlungen operative Gebarung</b>				<b>1.500,00</b>	<b>1.500,00</b>	<b>1.460,00</b>	<b>1.500,00</b>	<b>1.500,00</b>	<b>1.460,00</b>
<b>SA 0 / SA 1</b>	<b>(0) Nettoergebnis (21 - 22) / (1) Geldfluss operative Gebarung (31 - 32)</b>				<b>-1.500,00</b>	<b>-1.500,00</b>	<b>-1.460,00</b>	<b>-1.500,00</b>	<b>-1.500,00</b>	<b>-1.460,00</b>
<b>SA01</b>	<b>Saldo (01) Haushaltsrücklagen (230 - 240)</b>				<b>0,00</b>	<b>0,00</b>	<b>0,00</b>	<b>0,00</b>	<b>0,00</b>	<b>0,00</b>
<b>SA00</b>	<b>Saldo (00) Nettoergebnis nach Haushaltsrücklagen (Saldo 0 + Saldo 01)</b>				<b>-1.500,00</b>	<b>-1.500,00</b>	<b>-1.460,00</b>			
<b>Investive Gebarung</b>										
<b>SU 33</b>	<b>Summe Einzahlungen investive Gebarung</b>							<b>0,00</b>	<b>0,00</b>	<b>0,00</b>
<b>SU 34</b>	<b>Summe Auszahlungen investive Gebarung</b>							<b>0,00</b>	<b>0,00</b>	<b>0,00</b>
<b>SA2</b>	<b>Saldo (2) Geldfluss aus der Investiven Gebarung (33 - 34)</b>							<b>0,00</b>	<b>0,00</b>	<b>0,00</b>
<b>SA3</b>	<b>Saldo (3) Nettofinanzierungssaldo (Saldo 1 + Saldo 2)</b>							<b>-1.500,00</b>	<b>-1.500,00</b>	<b>-1.460,00</b>
<b>Finanzierungstätigkeit</b>										
<b>SU 35</b>	<b>Summe Einzahlungen aus der Finanzierungstätigkeit</b>							<b>0,00</b>	<b>0,00</b>	<b>0,00</b>
<b>SU 36</b>	<b>Summe Auszahlungen aus der Finanzierungstätigkeit</b>							<b>0,00</b>	<b>0,00</b>	<b>0,00</b>
<b>SA4</b>	<b>Saldo (4) Geldfluss aus der Finanzierungstätigkeit (35 - 36)</b>							<b>0,00</b>	<b>0,00</b>	<b>0,00</b>
<b>SA5</b>	<b>Saldo (5) Geldfluss aus der voranschlagswirksamen Gebarung (Saldo 3 + Saldo 4)</b>							<b>-1.500,00</b>	<b>-1.500,00</b>	<b>-1.460,00</b>
<b>48</b>	<b>Wohnbauförderung</b>									
<b>480</b>	<b>Allgemeine Wohnbauförderung</b>									
<b>480000</b>	<b>Wohnbauförderung</b>									
<b>Operative Gebarung</b>										
<b>SU 21 / 31</b>	<b>Summe Erträge / Einzahlungen operative Gebarung</b>				<b>0,00</b>	<b>0,00</b>	<b>0,00</b>	<b>0,00</b>	<b>0,00</b>	<b>0,00</b>
1/480000-768000	Beihilfen an Bauwerber	2234	3234	27	9.000,00	30.000,00	7.726,25	9.000,00	30.000,00	7.726,25
<b>SU 22 / 32</b>	<b>Summe Aufwendungen / Auszahlungen operative Gebarung</b>				<b>9.000,00</b>	<b>30.000,00</b>	<b>7.726,25</b>	<b>9.000,00</b>	<b>30.000,00</b>	<b>7.726,25</b>
<b>SA 0 / SA 1</b>	<b>(0) Nettoergebnis (21 - 22) / (1) Geldfluss operative Gebarung (31 - 32)</b>				<b>-9.000,00</b>	<b>-30.000,00</b>	<b>-7.726,25</b>	<b>-9.000,00</b>	<b>-30.000,00</b>	<b>-7.726,25</b>
<b>SA01</b>	<b>Saldo (01) Haushaltsrücklagen (230 - 240)</b>				<b>0,00</b>	<b>0,00</b>	<b>0,00</b>	<b>0,00</b>	<b>0,00</b>	<b>0,00</b>
<b>SA00</b>	<b>Saldo (00) Nettoergebnis nach Haushaltsrücklagen (Saldo 0 + Saldo 01)</b>				<b>-9.000,00</b>	<b>-30.000,00</b>	<b>-7.726,25</b>			
<b>Investive Gebarung</b>										
<b>SU 33</b>	<b>Summe Einzahlungen investive Gebarung</b>							<b>0,00</b>	<b>0,00</b>	<b>0,00</b>
<b>SU 34</b>	<b>Summe Auszahlungen investive Gebarung</b>							<b>0,00</b>	<b>0,00</b>	<b>0,00</b>
<b>SA2</b>	<b>Saldo (2) Geldfluss aus der Investiven Gebarung (33 - 34)</b>							<b>0,00</b>	<b>0,00</b>	<b>0,00</b>

		MVAG VC QU		Ergebnisvoranschlag			Finanzierungsvoranschlag		
		EH	FH	VA 2025	VA 2024	RA 2023	VA 2025	VA 2024	RA 2023
<b>SA3</b>	<b>Saldo (3) Nettofinanzierungssaldo (Saldo 1 + Saldo 2)</b>						-9.000,00	-30.000,00	-7.726,25
<b>Finanzierungstätigkeit</b>									
<b>SU 35</b>	<b>Summe Einzahlungen aus der Finanzierungstätigkeit</b>						0,00	0,00	0,00
<b>SU 36</b>	<b>Summe Auszahlungen aus der Finanzierungstätigkeit</b>						0,00	0,00	0,00
<b>SA4</b>	<b>Saldo (4) Geldfluss aus der Finanzierungstätigkeit (35 – 36)</b>						0,00	0,00	0,00
<b>SA5</b>	<b>Saldo (5) Geldfluss aus der voranschlagswirksamen Gebarung (Saldo 3 + Saldo 4)</b>						-9.000,00	-30.000,00	-7.726,25

		MVAG		VC QU	Ergebnisvoranschlag			Finanzierungsvoranschlag		
		EH	FH		VA 2025	VA 2024	RA 2023	VA 2025	VA 2024	RA 2023
<b>5 Gesundheit</b>										
<b>51</b>	<b>Gesundheitsdienst</b>									
<b>510</b>	<b>Medizinische Bereichsversorgung</b>									
<b>510000</b>	<b>Medizinische Bereichs- versorgung, Allgem. Mediziner</b>									
<b>Operative Gebarung</b>										
2/510000+861100	Transfers von Ländern, Landesfonds und Landeskammern	2121	3121	15	300,00	300,00		300,00	300,00	
<b>SU 21 / 31</b>	<b>Summe Erträge / Einzahlungen operative Gebarung</b>				<b>300,00</b>	<b>300,00</b>	<b>0,00</b>	<b>300,00</b>	<b>300,00</b>	<b>0,00</b>
1/510000-500000	Aufwendungen für Allgemeinmediziner	2211	3211	20	1.000,00	900,00	864,36	1.000,00	900,00	864,36
1/510000-564000	Besondere Gebühren (Totenbeschauegebühren)	2211	3211	20	800,00	900,00	696,16	800,00	900,00	696,16
1/510000-650000	Zinsen	2241	3241	25	500,00	2.600,00	2.081,96	500,00	2.600,00	2.081,96
1/510000-650100	Zinsen für Finanzschulden in Euro	2241	3241	25	1.200,00	2.000,00	1.345,17	1.200,00	2.000,00	1.345,17
1/510000-752000	Beitrag zum Pensionsverband (Gde.ärzte)	2231	3231	26	6.500,00	5.900,00	5.747,93	6.500,00	5.900,00	5.747,93
<b>SU 22 / 32</b>	<b>Summe Aufwendungen / Auszahlungen operative Gebarung</b>				<b>10.000,00</b>	<b>12.300,00</b>	<b>10.735,58</b>	<b>10.000,00</b>	<b>12.300,00</b>	<b>10.735,58</b>
<b>SA 0 / SA 1</b>	<b>(0) Nettoergebnis (21 - 22) / (1) Geldfluss operative Gebarung (31 – 32)</b>				<b>-9.700,00</b>	<b>-12.000,00</b>	<b>-10.735,58</b>	<b>-9.700,00</b>	<b>-12.000,00</b>	<b>-10.735,58</b>
<b>SA01</b>	<b>Saldo (01) Haushaltsrücklagen (230 - 240)</b>				<b>0,00</b>	<b>0,00</b>	<b>0,00</b>	<b>0,00</b>	<b>0,00</b>	<b>0,00</b>
<b>SA00</b>	<b>Saldo (00) Nettoergebnis nach Haushaltsrücklagen (Saldo 0 + Saldo 01)</b>				<b>-9.700,00</b>	<b>-12.000,00</b>	<b>-10.735,58</b>			
<b>Investive Gebarung</b>										
<b>SU 33</b>	<b>Summe Einzahlungen investive Gebarung</b>							<b>0,00</b>	<b>0,00</b>	<b>0,00</b>
5/510000-010000	Gebäude und Bauten		3413	1 40						143.488,63
<b>SU 34</b>	<b>Summe Auszahlungen investive Gebarung</b>							<b>0,00</b>	<b>0,00</b>	<b>143.488,63</b>
<b>SA2</b>	<b>Saldo (2) Geldfluss aus der Investiven Gebarung (33 – 34)</b>							<b>0,00</b>	<b>0,00</b>	<b>-143.488,63</b>
<b>SA3</b>	<b>Saldo (3) Nettofinanzierungssaldo (Saldo 1 + Saldo 2)</b>							<b>-9.700,00</b>	<b>-12.000,00</b>	<b>-154.224,21</b>
<b>Finanzierungstätigkeit</b>										
6/510000+346100	Investitionsdarlehen von Finanzunternehmen		3514	1 55					144.000,00	
<b>SU 35</b>	<b>Summe Einzahlungen aus der Finanzierungstätigkeit</b>							<b>0,00</b>	<b>144.000,00</b>	<b>0,00</b>
1/510000-346000	Tilgung Darlehen Sparkasse		3614	65				7.600,00	7.600,00	7.600,00
1/510000-346100	Investitionsdarlehen von Finanzunternehmen		3614	65				12.700,00	4.000,00	4.000,00
<b>SU 36</b>	<b>Summe Auszahlungen aus der Finanzierungstätigkeit</b>							<b>20.300,00</b>	<b>11.600,00</b>	<b>11.600,00</b>
<b>SA4</b>	<b>Saldo (4) Geldfluss aus der Finanzierungstätigkeit (35 – 36)</b>							<b>-20.300,00</b>	<b>132.400,00</b>	<b>-11.600,00</b>
<b>SA5</b>	<b>Saldo (5) Geldfluss aus der voranschlagswirksamen Gebarung (Saldo 3 + Saldo 4)</b>							<b>-30.000,00</b>	<b>120.400,00</b>	<b>-165.824,21</b>

		MVAG VC QU			Ergebnisvoranschlag			Finanzierungsvoranschlag		
		EH	FH		VA 2025	VA 2024	RA 2023	VA 2025	VA 2024	RA 2023
<b>519</b>	<b>Sonstige Einrichtungen und Maßnahmen</b>									
<b>519100</b>	<b>COVID</b>									
<b>Operative Gebarung</b>										
2/519100+810000	Erträge aus Leistungen	2114	3114	13		100,00			100,00	
<b>SU 21 / 31</b>	<b>Summe Erträge / Einzahlungen operative Gebarung</b>				<b>0,00</b>	<b>100,00</b>	<b>0,00</b>	<b>0,00</b>	<b>100,00</b>	<b>0,00</b>
1/519100-400000	Geringwertige Wirtschaftsgüter (GWG)	2221	3221	23		100,00			100,00	
1/519100-722000	Rückersätze von Erträgen	2225	3225	24			11.278,00			11.278,00
<b>SU 22 / 32</b>	<b>Summe Aufwendungen / Auszahlungen operative Gebarung</b>				<b>0,00</b>	<b>100,00</b>	<b>11.278,00</b>	<b>0,00</b>	<b>100,00</b>	<b>11.278,00</b>
<b>SA 0 / SA 1</b>	<b>(0) Nettoergebnis (21 - 22) / (1) Geldfluss operative Gebarung (31 - 32)</b>				<b>0,00</b>	<b>0,00</b>	<b>-11.278,00</b>	<b>0,00</b>	<b>0,00</b>	<b>-11.278,00</b>
<b>SA01</b>	<b>Saldo (01) Haushaltsrücklagen (230 - 240)</b>				<b>0,00</b>	<b>0,00</b>	<b>0,00</b>	<b>0,00</b>	<b>0,00</b>	<b>0,00</b>
<b>SA00</b>	<b>Saldo (00) Nettoergebnis nach Haushaltsrücklagen (Saldo 0 + Saldo 01)</b>				<b>0,00</b>	<b>0,00</b>	<b>-11.278,00</b>			
<b>Investive Gebarung</b>										
<b>SU 33</b>	<b>Summe Einzahlungen investive Gebarung</b>							<b>0,00</b>	<b>0,00</b>	<b>0,00</b>
<b>SU 34</b>	<b>Summe Auszahlungen investive Gebarung</b>							<b>0,00</b>	<b>0,00</b>	<b>0,00</b>
<b>SA2</b>	<b>Saldo (2) Geldfluss aus der Investiven Gebarung (33 - 34)</b>							<b>0,00</b>	<b>0,00</b>	<b>0,00</b>
<b>SA3</b>	<b>Saldo (3) Nettofinanzierungssaldo (Saldo 1 + Saldo 2)</b>							<b>0,00</b>	<b>0,00</b>	<b>-11.278,00</b>
<b>Finanzierungstätigkeit</b>										
<b>SU 35</b>	<b>Summe Einzahlungen aus der Finanzierungstätigkeit</b>							<b>0,00</b>	<b>0,00</b>	<b>0,00</b>
<b>SU 36</b>	<b>Summe Auszahlungen aus der Finanzierungstätigkeit</b>							<b>0,00</b>	<b>0,00</b>	<b>0,00</b>
<b>SA4</b>	<b>Saldo (4) Geldfluss aus der Finanzierungstätigkeit (35 - 36)</b>							<b>0,00</b>	<b>0,00</b>	<b>0,00</b>
<b>SA5</b>	<b>Saldo (5) Geldfluss aus der voranschlagswirksamen Gebarung (Saldo 3 + Saldo 4)</b>							<b>0,00</b>	<b>0,00</b>	<b>-11.278,00</b>
<b>52</b>	<b>Umweltschutz</b>									
<b>522</b>	<b>Reinhaltung der Luft</b>									
<b>522000</b>	<b>Klimaticket - Bearbeitungsgebühr</b>									
<b>Operative Gebarung</b>										
2/522000+829000	Sonstige Erträge	2116	3116	18		200,00	430,00		200,00	430,00
<b>SU 21 / 31</b>	<b>Summe Erträge / Einzahlungen operative Gebarung</b>				<b>0,00</b>	<b>200,00</b>	<b>430,00</b>	<b>0,00</b>	<b>200,00</b>	<b>430,00</b>
<b>SU 22 / 32</b>	<b>Summe Aufwendungen / Auszahlungen operative Gebarung</b>				<b>0,00</b>	<b>0,00</b>	<b>0,00</b>	<b>0,00</b>	<b>0,00</b>	<b>0,00</b>
<b>SA 0 / SA 1</b>	<b>(0) Nettoergebnis (21 - 22) / (1) Geldfluss operative Gebarung (31 - 32)</b>				<b>0,00</b>	<b>200,00</b>	<b>430,00</b>	<b>0,00</b>	<b>200,00</b>	<b>430,00</b>
<b>SA01</b>	<b>Saldo (01) Haushaltsrücklagen (230 - 240)</b>				<b>0,00</b>	<b>0,00</b>	<b>0,00</b>	<b>0,00</b>	<b>0,00</b>	<b>0,00</b>
<b>SA00</b>	<b>Saldo (00) Nettoergebnis nach Haushaltsrücklagen (Saldo 0 + Saldo 01)</b>				<b>0,00</b>	<b>200,00</b>	<b>430,00</b>			
<b>Investive Gebarung</b>										
<b>SU 33</b>	<b>Summe Einzahlungen investive Gebarung</b>							<b>0,00</b>	<b>0,00</b>	<b>0,00</b>
<b>SU 34</b>	<b>Summe Auszahlungen investive Gebarung</b>							<b>0,00</b>	<b>0,00</b>	<b>0,00</b>
<b>SA2</b>	<b>Saldo (2) Geldfluss aus der Investiven Gebarung (33 - 34)</b>							<b>0,00</b>	<b>0,00</b>	<b>0,00</b>
<b>SA3</b>	<b>Saldo (3) Nettofinanzierungssaldo (Saldo 1 + Saldo 2)</b>							<b>0,00</b>	<b>200,00</b>	<b>430,00</b>

	MVAG	VC QU	Ergebnisvoranschlag			Finanzierungsvoranschlag					
			EH	FH	VA 2025	VA 2024	RA 2023	VA 2025	VA 2024	RA 2023	
<b>Finanzierungstätigkeit</b>											
SU 35			Summe Einzahlungen aus der Finanzierungstätigkeit					0,00	0,00	0,00	
SU 36			Summe Auszahlungen aus der Finanzierungstätigkeit					0,00	0,00	0,00	
SA4			Saldo (4) Geldfluss aus der Finanzierungstätigkeit (35 – 36)					0,00	0,00	0,00	
SA5			Saldo (5) Geldfluss aus der voranschlagswirksamen Gebarung (Saldo 3 + Saldo 4)					0,00	200,00	430,00	
<b>529 Sonstige Einrichtungen und Maßnahmen</b>											
<b>529000 Sonstige Maßnahmen</b>											
<b>Operative Gebarung</b>											
SU 21 / 31			Summe Erträge / Einzahlungen operative Gebarung			0,00	0,00	0,00	0,00	0,00	
1/529000-728000			Schädlingsbekämpfung (Rattenvertilgung) 2225	3225	24	1.000,00	1.500,00	2.532,26	1.000,00	1.500,00	2.532,26
SU 22 / 32			Summe Aufwendungen / Auszahlungen operative Gebarung			1.000,00	1.500,00	2.532,26	1.000,00	1.500,00	2.532,26
SA 0 / SA 1			(0) Nettoergebnis (21 - 22) / (1) Geldfluss operative Gebarung (31 – 32)			-1.000,00	-1.500,00	-2.532,26	-1.000,00	-1.500,00	-2.532,26
SA01			Saldo (01) Haushaltsrücklagen (230 - 240)			0,00	0,00	0,00	0,00	0,00	0,00
SA00			Saldo (00) Nettoergebnis nach Haushaltsrücklagen (Saldo 0 + Saldo 01)			-1.000,00	-1.500,00	-2.532,26			
<b>Investive Gebarung</b>											
SU 33			Summe Einzahlungen investive Gebarung					0,00	0,00	0,00	
SU 34			Summe Auszahlungen investive Gebarung					0,00	0,00	0,00	
SA2			Saldo (2) Geldfluss aus der Investiven Gebarung (33 – 34)					0,00	0,00	0,00	
SA3			Saldo (3) Nettofinanzierungssaldo (Saldo 1 + Saldo 2)					-1.000,00	-1.500,00	-2.532,26	
<b>Finanzierungstätigkeit</b>											
SU 35			Summe Einzahlungen aus der Finanzierungstätigkeit					0,00	0,00	0,00	
SU 36			Summe Auszahlungen aus der Finanzierungstätigkeit					0,00	0,00	0,00	
SA4			Saldo (4) Geldfluss aus der Finanzierungstätigkeit (35 – 36)					0,00	0,00	0,00	
SA5			Saldo (5) Geldfluss aus der voranschlagswirksamen Gebarung (Saldo 3 + Saldo 4)					-1.000,00	-1.500,00	-2.532,26	
<b>56 Krankenanstalten anderer Rechtsträger</b>											
<b>562 Sprengelbeiträge</b>											
<b>562000 Beiträge der Gemeinde zum Krankenanst.sprengel</b>											
<b>Operative Gebarung</b>											
SU 21 / 31			Summe Erträge / Einzahlungen operative Gebarung			0,00	0,00	0,00	0,00	0,00	
1/562000-752000			NÖKAS Zweckaufwand), Transfers an 2231	3231	26	450.000,00	416.000,00	394.694,52	450.000,00	416.000,00	394.694,52
			Gemeinden, Gemeindeverbände (ohne marktbestimmte Tätigkeit) und Gemeindefonds								
SU 22 / 32			Summe Aufwendungen / Auszahlungen operative Gebarung			450.000,00	416.000,00	394.694,52	450.000,00	416.000,00	394.694,52
SA 0 / SA 1			(0) Nettoergebnis (21 - 22) / (1) Geldfluss operative Gebarung (31 – 32)			-450.000,00	-416.000,00	-394.694,52	-450.000,00	-416.000,00	-394.694,52

	MVAG	VC QU	Ergebnisvoranschlag			Finanzierungsvoranschlag				
			EH	FH	VA 2025	VA 2024	RA 2023	VA 2025	VA 2024	RA 2023
SA01		Saldo (01) Haushaltsrücklagen (230 - 240)			0,00	0,00	0,00	0,00	0,00	0,00
SA00		Saldo (00) Nettoergebnis nach Haushaltsrücklagen (Saldo 0 + Saldo 01)			-450.000,00	-416.000,00	-394.694,52			
<b>Investive Gebarung</b>										
SU 33		Summe Einzahlungen investive Gebarung						0,00	0,00	0,00
SU 34		Summe Auszahlungen investive Gebarung						0,00	0,00	0,00
SA2		Saldo (2) Geldfluss aus der Investiven Gebarung (33 – 34)						0,00	0,00	0,00
SA3		Saldo (3) Nettofinanzierungssaldo (Saldo 1 + Saldo 2)						-450.000,00	-416.000,00	-394.694,52
<b>Finanzierungstätigkeit</b>										
SU 35		Summe Einzahlungen aus der Finanzierungstätigkeit						0,00	0,00	0,00
SU 36		Summe Auszahlungen aus der Finanzierungstätigkeit						0,00	0,00	0,00
SA4		Saldo (4) Geldfluss aus der Finanzierungstätigkeit (35 – 36)						0,00	0,00	0,00
SA5		Saldo (5) Geldfluss aus der voranschlagswirksamen Gebarung (Saldo 3 + Saldo 4)						-450.000,00	-416.000,00	-394.694,52
562100		Beiträge der Gde. zum Krankenanst.sprenkel								
<b>Operative Gebarung</b>										
SU 21 / 31		Summe Erträge / Einzahlungen operative Gebarung			0,00	0,00	0,00	0,00	0,00	0,00
1/562100-752000		NÖKAS (Verw.aufwand),Transfers an Gemeinden, Gemeindeverbände (ohne marktbestimmte Tätigkeit) und Gemeindefonds	2231	3231	100,00	100,00		100,00	100,00	
SU 22 / 32		Summe Aufwendungen / Auszahlungen operative Gebarung			100,00	100,00	0,00	100,00	100,00	0,00
SA 0 / SA 1		(0) Nettoergebnis (21 - 22) / (1) Geldfluss operative Gebarung (31 – 32)			-100,00	-100,00	0,00	-100,00	-100,00	0,00
SA01		Saldo (01) Haushaltsrücklagen (230 - 240)			0,00	0,00	0,00	0,00	0,00	0,00
SA00		Saldo (00) Nettoergebnis nach Haushaltsrücklagen (Saldo 0 + Saldo 01)			-100,00	-100,00	0,00			
<b>Investive Gebarung</b>										
SU 33		Summe Einzahlungen investive Gebarung						0,00	0,00	0,00
SU 34		Summe Auszahlungen investive Gebarung						0,00	0,00	0,00
SA2		Saldo (2) Geldfluss aus der Investiven Gebarung (33 – 34)						0,00	0,00	0,00
SA3		Saldo (3) Nettofinanzierungssaldo (Saldo 1 + Saldo 2)						-100,00	-100,00	0,00
<b>Finanzierungstätigkeit</b>										
SU 35		Summe Einzahlungen aus der Finanzierungstätigkeit						0,00	0,00	0,00
SU 36		Summe Auszahlungen aus der Finanzierungstätigkeit						0,00	0,00	0,00
SA4		Saldo (4) Geldfluss aus der Finanzierungstätigkeit (35 – 36)						0,00	0,00	0,00
SA5		Saldo (5) Geldfluss aus der voranschlagswirksamen Gebarung (Saldo 3 + Saldo 4)						-100,00	-100,00	0,00

		MVAG VC QU			Ergebnisvoranschlag			Finanzierungsvoranschlag		
		EH	FH		VA 2025	VA 2024	RA 2023	VA 2025	VA 2024	RA 2023
<b>6 Straßen- und Wasserbau, Verkehr</b>										
<b>61</b>	<b>Straßenbau</b>									
<b>612</b>	<b>Gemeindestraßen</b>									
<b>612000</b>	<b>Gemeindestrassen</b>									
<b>Operative Gebarung</b>										
2/612000+813000	Erträge aus der Auflösung von Investitionszuschüssen (Kapitaltransfers)	2127			15.900,00	11.900,00	12.292,17			
2/612000+861000	Ortspolizeistrafen	2121	3121	15	400,00	400,00	150,00	400,00	400,00	150,00
2/612000+861200	ZI - Zuschüsse	2121	3121	15		1.400,00	1.404,60		1.400,00	1.404,60
2/612000+861300	Zuschüsse	2121	3121	15	500,00	600,00	545,36	500,00	600,00	545,36
2/612000+861400	Zinsenzuschuss	2121	3121	15	500,00	600,00		500,00	600,00	
6/612000+871000	Fehlbetrag (BZ)	2121	3121	1 33	60.000,00	200.000,00	100.000,00	60.000,00	200.000,00	100.000,00
<b>SU 21 / 31</b>	<b>Summe Erträge / Einzahlungen operative Gebarung</b>				<b>77.300,00</b>	<b>214.900,00</b>	<b>114.392,13</b>	<b>61.400,00</b>	<b>203.000,00</b>	<b>102.099,96</b>
1/612000-650100	Zinsen Aufnahme 2016/2017	2241	3241	25	900,00	2.200,00	1.771,47	900,00	2.200,00	1.771,47
1/612000-650300	Zinsen	2241	3241	25	500,00	700,00	684,46	500,00	700,00	684,46
1/612000-650400	Zinsen	2241	3241	25	500,00	600,00	610,73	500,00	600,00	610,73
1/612000-650500	Zinsen	2241	3241	25	100,00	600,00	590,49	100,00	600,00	590,49
1/612000-650600	Zinsen	2241	3241	25	100,00	600,00	590,49	100,00	600,00	590,49
1/612000-680000	Planmäßige Abschreibung	2226			4.100,00	4.100,00	5.130,65			
<b>SU 22 / 32</b>	<b>Summe Aufwendungen / Auszahlungen operative Gebarung</b>				<b>6.200,00</b>	<b>8.800,00</b>	<b>9.378,29</b>	<b>2.100,00</b>	<b>4.700,00</b>	<b>4.247,64</b>
<b>SA 0 / SA 1</b>	<b>(0) Nettoergebnis (21 - 22) / (1) Geldfluss operative Gebarung (31 - 32)</b>				<b>71.100,00</b>	<b>206.100,00</b>	<b>105.013,84</b>	<b>59.300,00</b>	<b>198.300,00</b>	<b>97.852,32</b>
<b>SA01</b>	<b>Saldo (01) Haushaltsrücklagen (230 - 240)</b>				<b>0,00</b>	<b>0,00</b>	<b>0,00</b>	<b>0,00</b>	<b>0,00</b>	<b>0,00</b>
<b>SA00</b>	<b>Saldo (00) Nettoergebnis nach Haushaltsrücklagen (Saldo 0 + Saldo 01)</b>				<b>71.100,00</b>	<b>206.100,00</b>	<b>105.013,84</b>			
<b>Investive Gebarung</b>										
6/612000+301000	RU 3_Kapitaltransfers von Ländern, Landesfonds und Landeskammern		3331	1 33				15.000,00	15.000,00	15.000,00
6/612000+307000	Interessentenbeiträge - Kapitaltransfers von privaten Haushalten und privaten Organisationen ohne Erwerbszweck und andere		3334	1 34				5.000,00	1.000,00	1.374,95
<b>SU 33</b>	<b>Summe Einzahlungen investive Gebarung</b>							<b>20.000,00</b>	<b>16.000,00</b>	<b>16.374,95</b>
5/612000-002000	Ausgaben Str.u.Wege		3412	1 40				100.000,00	216.000,00	202.128,49
<b>SU 34</b>	<b>Summe Auszahlungen investive Gebarung</b>							<b>100.000,00</b>	<b>216.000,00</b>	<b>202.128,49</b>
<b>SA2</b>	<b>Saldo (2) Geldfluss aus der Investiven Gebarung (33 - 34)</b>							<b>-80.000,00</b>	<b>-200.000,00</b>	<b>-185.753,54</b>
<b>SA3</b>	<b>Saldo (3) Nettofinanzierungssaldo (Saldo 1 + Saldo 2)</b>							<b>-20.700,00</b>	<b>-1.700,00</b>	<b>-87.901,22</b>
<b>Finanzierungstätigkeit</b>										
6/612000+346000	Darlehen		3514	1 55				40.000,00		
<b>SU 35</b>	<b>Summe Einzahlungen aus der Finanzierungstätigkeit</b>							<b>40.000,00</b>	<b>0,00</b>	<b>0,00</b>

		MVAG VC QU		Ergebnisvoranschlag			Finanzierungsvoranschlag		
		EH	FH	VA 2025	VA 2024	RA 2023	VA 2025	VA 2024	RA 2023
1/612000-341200	Tilgung		3611	64			6.400,00	6.400,00	6.423,08
1/612000-341300	Tilgung		3611	64			4.600,00	4.300,00	4.333,34
1/612000-346000	Investitionsdarlehen von Finanzunternehmen		3614	65			23.000,00	15.000,00	15.000,00
1/612000-346100	Investitionsdarlehen von Finanzunternehmen		3614	65			5.000,00	5.000,00	5.000,00
1/612000-346200	Investitionsdarlehen von Finanzunternehmen		3614	65			5.000,00	5.000,00	5.000,00
<b>SU 36</b>	<b>Summe Auszahlungen aus der Finanzierungstätigkeit</b>						<b>44.000,00</b>	<b>35.700,00</b>	<b>35.756,42</b>
<b>SA4</b>	<b>Saldo (4) Geldfluss aus der Finanzierungstätigkeit (35 – 36)</b>						<b>-4.000,00</b>	<b>-35.700,00</b>	<b>-35.756,42</b>
<b>SA5</b>	<b>Saldo (5) Geldfluss aus der voranschlagswirksamen Gebarung (Saldo 3 + Saldo 4)</b>						<b>-24.700,00</b>	<b>-37.400,00</b>	<b>-123.657,64</b>
<b>63</b>	<b>Schutzwasserbau</b>								
<b>633</b>	<b>Wildbachverbauung</b>								
<b>633000</b>	<b>Wildbachverbauung Hochwasserschutz Leopolds</b>								
	<b>Operative Gebarung</b>								
<b>SU 21 / 31</b>	<b>Summe Erträge / Einzahlungen operative Gebarung</b>				<b>0,00</b>	<b>0,00</b>	<b>0,00</b>	<b>0,00</b>	<b>0,00</b>
1/633000-680000	Planmäßige Abschreibung		2226		100,00	100,00	2,40		
<b>SU 22 / 32</b>	<b>Summe Aufwendungen / Auszahlungen operative Gebarung</b>				<b>100,00</b>	<b>100,00</b>	<b>2,40</b>	<b>0,00</b>	<b>0,00</b>
<b>SA 0 / SA 1</b>	<b>(0) Nettoergebnis (21 - 22) / (1) Geldfluss operative Gebarung (31 – 32)</b>				<b>-100,00</b>	<b>-100,00</b>	<b>-2,40</b>	<b>0,00</b>	<b>0,00</b>
<b>SA01</b>	<b>Saldo (01) Haushaltsrücklagen (230 - 240)</b>				<b>0,00</b>	<b>0,00</b>	<b>0,00</b>	<b>0,00</b>	<b>0,00</b>
<b>SA00</b>	<b>Saldo (00) Nettoergebnis nach Haushaltsrücklagen (Saldo 0 + Saldo 01)</b>				<b>-100,00</b>	<b>-100,00</b>	<b>-2,40</b>		
	<b>Investive Gebarung</b>								
<b>SU 33</b>	<b>Summe Einzahlungen investive Gebarung</b>						<b>0,00</b>	<b>0,00</b>	<b>0,00</b>
<b>SU 34</b>	<b>Summe Auszahlungen investive Gebarung</b>						<b>0,00</b>	<b>0,00</b>	<b>0,00</b>
<b>SA2</b>	<b>Saldo (2) Geldfluss aus der Investiven Gebarung (33 – 34)</b>						<b>0,00</b>	<b>0,00</b>	<b>0,00</b>
<b>SA3</b>	<b>Saldo (3) Nettofinanzierungssaldo (Saldo 1 + Saldo 2)</b>						<b>0,00</b>	<b>0,00</b>	<b>0,00</b>
	<b>Finanzierungstätigkeit</b>								
<b>SU 35</b>	<b>Summe Einzahlungen aus der Finanzierungstätigkeit</b>						<b>0,00</b>	<b>0,00</b>	<b>0,00</b>
<b>SU 36</b>	<b>Summe Auszahlungen aus der Finanzierungstätigkeit</b>						<b>0,00</b>	<b>0,00</b>	<b>0,00</b>
<b>SA4</b>	<b>Saldo (4) Geldfluss aus der Finanzierungstätigkeit (35 – 36)</b>						<b>0,00</b>	<b>0,00</b>	<b>0,00</b>
<b>SA5</b>	<b>Saldo (5) Geldfluss aus der voranschlagswirksamen Gebarung (Saldo 3 + Saldo 4)</b>						<b>0,00</b>	<b>0,00</b>	<b>0,00</b>
<b>639</b>	<b>Sonstige Einrichtungen und Maßnahmen</b>								
<b>639000</b>	<b>Fluß- und Bach- regulierung</b>								
	<b>Operative Gebarung</b>								
<b>SU 21 / 31</b>	<b>Summe Erträge / Einzahlungen operative Gebarung</b>				<b>0,00</b>	<b>0,00</b>	<b>0,00</b>	<b>0,00</b>	<b>0,00</b>

		MVAG VC QU		Ergebnisvoranschlag			Finanzierungsvoranschlag		
		EH	FH	VA 2025	VA 2024	RA 2023	VA 2025	VA 2024	RA 2023
1/639000-680000	Planmäßige Abschreibung	2226		300,00	300,00	288,17			
<b>SU 22 / 32</b>	<b>Summe Aufwendungen / Auszahlungen operative Gebarung</b>			<b>300,00</b>	<b>300,00</b>	<b>288,17</b>	<b>0,00</b>	<b>0,00</b>	<b>0,00</b>
<b>SA 0 / SA 1</b>	<b>(0) Nettoergebnis (21 - 22) / (1) Geldfluss operative Gebarung (31 - 32)</b>			<b>-300,00</b>	<b>-300,00</b>	<b>-288,17</b>	<b>0,00</b>	<b>0,00</b>	<b>0,00</b>
<b>SA01</b>	<b>Saldo (01) Haushaltsrücklagen (230 - 240)</b>			<b>0,00</b>	<b>0,00</b>	<b>0,00</b>	<b>0,00</b>	<b>0,00</b>	<b>0,00</b>
<b>SA00</b>	<b>Saldo (00) Nettoergebnis nach Haushaltsrücklagen (Saldo 0 + Saldo 01)</b>			<b>-300,00</b>	<b>-300,00</b>	<b>-288,17</b>			
<b>Investive Gebarung</b>									
<b>SU 33</b>	<b>Summe Einzahlungen investive Gebarung</b>						<b>0,00</b>	<b>0,00</b>	<b>0,00</b>
<b>SU 34</b>	<b>Summe Auszahlungen investive Gebarung</b>						<b>0,00</b>	<b>0,00</b>	<b>0,00</b>
<b>SA2</b>	<b>Saldo (2) Geldfluss aus der Investiven Gebarung (33 - 34)</b>						<b>0,00</b>	<b>0,00</b>	<b>0,00</b>
<b>SA3</b>	<b>Saldo (3) Nettofinanzierungssaldo (Saldo 1 + Saldo 2)</b>						<b>0,00</b>	<b>0,00</b>	<b>0,00</b>
<b>Finanzierungstätigkeit</b>									
<b>SU 35</b>	<b>Summe Einzahlungen aus der Finanzierungstätigkeit</b>						<b>0,00</b>	<b>0,00</b>	<b>0,00</b>
<b>SU 36</b>	<b>Summe Auszahlungen aus der Finanzierungstätigkeit</b>						<b>0,00</b>	<b>0,00</b>	<b>0,00</b>
<b>SA4</b>	<b>Saldo (4) Geldfluss aus der Finanzierungstätigkeit (35 - 36)</b>						<b>0,00</b>	<b>0,00</b>	<b>0,00</b>
<b>SA5</b>	<b>Saldo (5) Geldfluss aus der voranschlagswirksamen Gebarung (Saldo 3 + Saldo 4)</b>						<b>0,00</b>	<b>0,00</b>	<b>0,00</b>
<b>64 Straßenverkehr</b>									
<b>640</b>	<b>Einrichtungen und Maßnahmen nach der Straßenverkehrsordnu</b>								
<b>640000</b>	<b>Einrichtungen u. Maß- nahmen nach der STVO</b>								
<b>Operative Gebarung</b>									
<b>SU 21 / 31</b>	<b>Summe Erträge / Einzahlungen operative Gebarung</b>			<b>0,00</b>	<b>0,00</b>	<b>0,00</b>	<b>0,00</b>	<b>0,00</b>	<b>0,00</b>
<b>SU 22 / 32</b>	<b>Summe Aufwendungen / Auszahlungen operative Gebarung</b>			<b>0,00</b>	<b>0,00</b>	<b>0,00</b>	<b>0,00</b>	<b>0,00</b>	<b>0,00</b>
<b>SA 0 / SA 1</b>	<b>(0) Nettoergebnis (21 - 22) / (1) Geldfluss operative Gebarung (31 - 32)</b>			<b>0,00</b>	<b>0,00</b>	<b>0,00</b>	<b>0,00</b>	<b>0,00</b>	<b>0,00</b>
<b>SA01</b>	<b>Saldo (01) Haushaltsrücklagen (230 - 240)</b>			<b>0,00</b>	<b>0,00</b>	<b>0,00</b>	<b>0,00</b>	<b>0,00</b>	<b>0,00</b>
<b>SA00</b>	<b>Saldo (00) Nettoergebnis nach Haushaltsrücklagen (Saldo 0 + Saldo 01)</b>			<b>0,00</b>	<b>0,00</b>	<b>0,00</b>			
<b>Investive Gebarung</b>									
<b>SU 33</b>	<b>Summe Einzahlungen investive Gebarung</b>						<b>0,00</b>	<b>0,00</b>	<b>0,00</b>
1/640000-050000	Buswartehäuschen	3412	2 40						5.026,70
<b>SU 34</b>	<b>Summe Auszahlungen investive Gebarung</b>						<b>0,00</b>	<b>0,00</b>	<b>5.026,70</b>
<b>SA2</b>	<b>Saldo (2) Geldfluss aus der Investiven Gebarung (33 - 34)</b>						<b>0,00</b>	<b>0,00</b>	<b>-5.026,70</b>
<b>SA3</b>	<b>Saldo (3) Nettofinanzierungssaldo (Saldo 1 + Saldo 2)</b>						<b>0,00</b>	<b>0,00</b>	<b>-5.026,70</b>
<b>Finanzierungstätigkeit</b>									
<b>SU 35</b>	<b>Summe Einzahlungen aus der Finanzierungstätigkeit</b>						<b>0,00</b>	<b>0,00</b>	<b>0,00</b>
<b>SU 36</b>	<b>Summe Auszahlungen aus der Finanzierungstätigkeit</b>						<b>0,00</b>	<b>0,00</b>	<b>0,00</b>
<b>SA4</b>	<b>Saldo (4) Geldfluss aus der Finanzierungstätigkeit (35 - 36)</b>						<b>0,00</b>	<b>0,00</b>	<b>0,00</b>
<b>SA5</b>	<b>Saldo (5) Geldfluss aus der voranschlagswirksamen Gebarung (Saldo 3 + Saldo 4)</b>						<b>0,00</b>	<b>0,00</b>	<b>-5.026,70</b>

	MVAG	VC QU	Ergebnisvoranschlag			Finanzierungsvoranschlag					
			EH	FH	VA 2025	VA 2024	RA 2023	VA 2025	VA 2024	RA 2023	
<b>7 Wirtschaftsförderung</b>											
<b>71</b>	<b>Grundlagenverbesserung in der Land- und Forstwirtschaft</b>										
<b>710</b>	<b>Land- und forstwirtschaftlicher Wegebau</b>										
<b>710000</b>	<b>Wegerhaltung</b>										
<b>Operative Gebarung</b>											
6/710000+829910	Sonstige Erträge (Zuf.)	2116	3116	1	18			71.666,04		71.666,04	
6/710000+871000	25 % BZ (Wegerh.) (Eigene BZ)	2121	3121	1	33	9.000,00	9.000,00	8.400,00	9.000,00	9.000,00	8.400,00
6/710000+899000	Entnahmen aus Verrechnungsrücklagen zwischen operativer Gebarung und Projekten	2116		1		12.000,00	47.900,00				
<b>SU 21 / 31</b>	<b>Summe Erträge / Einzahlungen operative Gebarung</b>					<b>21.000,00</b>	<b>56.900,00</b>	<b>80.066,04</b>	<b>9.000,00</b>	<b>9.000,00</b>	<b>80.066,04</b>
1/710000-680000	Planmäßige Abschreibung		2226			100,00	100,00	15,00			
1/710000-729910	Zuf. an WEH, Sonstige Aufwendungen	2225	3225	24				71.666,04			71.666,04
<b>SU 22 / 32</b>	<b>Summe Aufwendungen / Auszahlungen operative Gebarung</b>					<b>100,00</b>	<b>100,00</b>	<b>71.681,04</b>	<b>0,00</b>	<b>0,00</b>	<b>71.666,04</b>
<b>SA 0 / SA 1</b>	<b>(0) Nettoergebnis (21 - 22) / (1) Geldfluss operative Gebarung (31 - 32)</b>					<b>20.900,00</b>	<b>56.800,00</b>	<b>8.385,00</b>	<b>9.000,00</b>	<b>9.000,00</b>	<b>8.400,00</b>
<b>SA01</b>	<b>Saldo (01) Haushaltsrücklagen (230 - 240)</b>					<b>0,00</b>	<b>0,00</b>	<b>0,00</b>	<b>0,00</b>	<b>0,00</b>	<b>0,00</b>
<b>SA00</b>	<b>Saldo (00) Nettoergebnis nach Haushaltsrücklagen (Saldo 0 + Saldo 01)</b>					<b>20.900,00</b>	<b>56.800,00</b>	<b>8.385,00</b>			
<b>Investive Gebarung</b>											
6/710000+301000	21,5% (ABB)_Kapitaltransfers von Ländern, Landesfonds und Landeskammern		3331	1	33				9.000,00	9.000,00	8.400,00
6/710000+301001	Kapitaltransfers von Ländern, Agrarbez.behörde Greimathweg 2023		3331	1	33					90.000,00	
<b>SU 33</b>	<b>Summe Einzahlungen investive Gebarung</b>								<b>9.000,00</b>	<b>99.000,00</b>	<b>8.400,00</b>
5/710000-002000	Ausgaben		3412	1	40				30.000,00	155.900,00	178.716,92
<b>SU 34</b>	<b>Summe Auszahlungen investive Gebarung</b>								<b>30.000,00</b>	<b>155.900,00</b>	<b>178.716,92</b>
<b>SA2</b>	<b>Saldo (2) Geldfluss aus der Investiven Gebarung (33 - 34)</b>								<b>-21.000,00</b>	<b>-56.900,00</b>	<b>-170.316,92</b>
<b>SA3</b>	<b>Saldo (3) Nettofinanzierungssaldo (Saldo 1 + Saldo 2)</b>								<b>-12.000,00</b>	<b>-47.900,00</b>	<b>-161.916,92</b>
<b>Finanzierungstätigkeit</b>											
<b>SU 35</b>	<b>Summe Einzahlungen aus der Finanzierungstätigkeit</b>								<b>0,00</b>	<b>0,00</b>	<b>0,00</b>
<b>SU 36</b>	<b>Summe Auszahlungen aus der Finanzierungstätigkeit</b>								<b>0,00</b>	<b>0,00</b>	<b>0,00</b>
<b>SA4</b>	<b>Saldo (4) Geldfluss aus der Finanzierungstätigkeit (35 - 36)</b>								<b>0,00</b>	<b>0,00</b>	<b>0,00</b>
<b>SA5</b>	<b>Saldo (5) Geldfluss aus der voranschlagswirksamen Gebarung (Saldo 3 + Saldo 4)</b>								<b>-12.000,00</b>	<b>-47.900,00</b>	<b>-161.916,92</b>

	MVAG	VC	QU	Ergebnisvoranschlag			Finanzierungsvoranschlag			
				EH	FH	VA 2025	VA 2024	RA 2023	VA 2025	VA 2024
<b>74</b>	<b>Sonstige Förderung der Land- und Forstwirtschaft</b>									
<b>749</b>	<b>Sonstige Einrichtungen und Maßnahmen</b>									
<b>749000</b>	<b>Vatertierhaltung</b>									
<b>Operative Gebarung</b>										
<b>SU 21 / 31</b>	<b>Summe Erträge / Einzahlungen operative Gebarung</b>			<b>0,00</b>	<b>0,00</b>	<b>0,00</b>	<b>0,00</b>	<b>0,00</b>	<b>0,00</b>	
1/749000-768000	Sonstige Transfers an private Haushalte, Besamungszuschüsse	2234	3234	27	20.500,00	20.000,00	19.156,00	20.500,00	20.000,00	19.156,00
<b>SU 22 / 32</b>	<b>Summe Aufwendungen / Auszahlungen operative Gebarung</b>			<b>20.500,00</b>	<b>20.000,00</b>	<b>19.156,00</b>	<b>20.500,00</b>	<b>20.000,00</b>	<b>19.156,00</b>	
<b>SA 0 / SA 1</b>	<b>(0) Nettoergebnis (21 - 22) / (1) Geldfluss operative Gebarung (31 - 32)</b>			<b>-20.500,00</b>	<b>-20.000,00</b>	<b>-19.156,00</b>	<b>-20.500,00</b>	<b>-20.000,00</b>	<b>-19.156,00</b>	
<b>SA01</b>	<b>Saldo (01) Haushaltsrücklagen (230 - 240)</b>			<b>0,00</b>	<b>0,00</b>	<b>0,00</b>	<b>0,00</b>	<b>0,00</b>	<b>0,00</b>	
<b>SA00</b>	<b>Saldo (00) Nettoergebnis nach Haushaltsrücklagen (Saldo 0 + Saldo 01)</b>			<b>-20.500,00</b>	<b>-20.000,00</b>	<b>-19.156,00</b>				
<b>Investive Gebarung</b>										
<b>SU 33</b>	<b>Summe Einzahlungen investive Gebarung</b>						<b>0,00</b>	<b>0,00</b>	<b>0,00</b>	
<b>SU 34</b>	<b>Summe Auszahlungen investive Gebarung</b>						<b>0,00</b>	<b>0,00</b>	<b>0,00</b>	
<b>SA2</b>	<b>Saldo (2) Geldfluss aus der Investiven Gebarung (33 - 34)</b>						<b>0,00</b>	<b>0,00</b>	<b>0,00</b>	
<b>SA3</b>	<b>Saldo (3) Nettofinanzierungssaldo (Saldo 1 + Saldo 2)</b>						<b>-20.500,00</b>	<b>-20.000,00</b>	<b>-19.156,00</b>	
<b>Finanzierungstätigkeit</b>										
<b>SU 35</b>	<b>Summe Einzahlungen aus der Finanzierungstätigkeit</b>						<b>0,00</b>	<b>0,00</b>	<b>0,00</b>	
<b>SU 36</b>	<b>Summe Auszahlungen aus der Finanzierungstätigkeit</b>						<b>0,00</b>	<b>0,00</b>	<b>0,00</b>	
<b>SA4</b>	<b>Saldo (4) Geldfluss aus der Finanzierungstätigkeit (35 - 36)</b>						<b>0,00</b>	<b>0,00</b>	<b>0,00</b>	
<b>SA5</b>	<b>Saldo (5) Geldfluss aus der voranschlagswirksamen Gebarung (Saldo 3 + Saldo 4)</b>						<b>-20.500,00</b>	<b>-20.000,00</b>	<b>-19.156,00</b>	
<b>77</b>	<b>Förderung des Tourismus</b>									
<b>771</b>	<b>Maßnahmen zur Förderung des Tourismus</b>									
<b>771000</b>	<b>Massnahmen zur Förd. des Tourismus und der Energiewirtscha</b>									
<b>Operative Gebarung</b>										
<b>SU 21 / 31</b>	<b>Summe Erträge / Einzahlungen operative Gebarung</b>			<b>0,00</b>	<b>0,00</b>	<b>0,00</b>	<b>0,00</b>	<b>0,00</b>	<b>0,00</b>	
1/771000-728000	Entgelte für sonstige Leistungen	2225	3225	24	18.000,00	17.000,00	18.167,88	18.000,00	17.000,00	18.167,88
1/771000-768000	Sonstige Transfers an private Haushalte (Solar, Photovoltaik...)	2234	3234	27		11.000,00	16.100,00		11.000,00	16.100,00
<b>SU 22 / 32</b>	<b>Summe Aufwendungen / Auszahlungen operative Gebarung</b>			<b>18.000,00</b>	<b>28.000,00</b>	<b>34.267,88</b>	<b>18.000,00</b>	<b>28.000,00</b>	<b>34.267,88</b>	
<b>SA 0 / SA 1</b>	<b>(0) Nettoergebnis (21 - 22) / (1) Geldfluss operative Gebarung (31 - 32)</b>			<b>-18.000,00</b>	<b>-28.000,00</b>	<b>-34.267,88</b>	<b>-18.000,00</b>	<b>-28.000,00</b>	<b>-34.267,88</b>	
<b>SA01</b>	<b>Saldo (01) Haushaltsrücklagen (230 - 240)</b>			<b>0,00</b>	<b>0,00</b>	<b>0,00</b>	<b>0,00</b>	<b>0,00</b>	<b>0,00</b>	
<b>SA00</b>	<b>Saldo (00) Nettoergebnis nach Haushaltsrücklagen (Saldo 0 + Saldo 01)</b>			<b>-18.000,00</b>	<b>-28.000,00</b>	<b>-34.267,88</b>				
<b>Investive Gebarung</b>										
<b>SU 33</b>	<b>Summe Einzahlungen investive Gebarung</b>						<b>0,00</b>	<b>0,00</b>	<b>0,00</b>	

	MVAG	VC QU	Ergebnisvoranschlag			Finanzierungsvoranschlag					
			EH	FH	VA 2025	VA 2024	RA 2023	VA 2025	VA 2024	RA 2023	
SU 34							0,00	0,00	0,00		
SA2							0,00	0,00	0,00		
SA3							-18.000,00	-28.000,00	-34.267,88		
<b>Finanzierungstätigkeit</b>											
SU 35							0,00	0,00	0,00		
SU 36							0,00	0,00	0,00		
SA4							0,00	0,00	0,00		
SA5							-18.000,00	-28.000,00	-34.267,88		
78											
782											
782000											
<b>Operative Gebarung</b>											
SU 21 / 31							0,00	0,00	0,00		
1/782000-755000			2233	3233	27	2.500,00	4.200,00	497,14	2.500,00	4.200,00	497,14
Komm.st. für Lehl. - Laufende Transferzahlungen an Unternehmungen (ohne Finanzuntern.)											
SU 22 / 32						2.500,00	4.200,00	497,14	2.500,00	4.200,00	497,14
SA 0 / SA 1						-2.500,00	-4.200,00	-497,14	-2.500,00	-4.200,00	-497,14
SA01						0,00	0,00	0,00	0,00	0,00	0,00
SA00						-2.500,00	-4.200,00	-497,14			
<b>Investive Gebarung</b>											
SU 33							0,00	0,00	0,00	0,00	
SU 34							0,00	0,00	0,00	0,00	
SA2							0,00	0,00	0,00	0,00	
SA3							-2.500,00	-4.200,00	-497,14	-497,14	
<b>Finanzierungstätigkeit</b>											
SU 35							0,00	0,00	0,00	0,00	
SU 36							0,00	0,00	0,00	0,00	
SA4							0,00	0,00	0,00	0,00	
SA5							-2.500,00	-4.200,00	-497,14	-497,14	

		MVAG VC QU			Ergebnisvoranschlag			Finanzierungsvoranschlag		
		EH	FH		VA 2025	VA 2024	RA 2023	VA 2025	VA 2024	RA 2023
<b>8 Dienstleistungen</b>										
<b>81</b>	<b>Öffentliche Einrichtungen (soweit nicht dem Abschnitt 85 zuzuordnen)</b>									
<b>813</b>	<b>Müllbeseitigung</b>									
<b>813000</b>	<b>Müllbeseitigung</b>									
<b>Operative Gebarung</b>										
2/813000+816000	Kostenersatz Müllbes. Container etc.	2114	3114	13	10.200,00	10.200,00	9.844,56	10.200,00	10.200,00	9.844,56
2/813000+852000	Müllbeseitigungsgebühr (Müllsäcke, Autowracks)	2113	3113	12	1.000,00	1.000,00	777,27	1.000,00	1.000,00	777,27
<b>SU 21 / 31</b>	<b>Summe Erträge / Einzahlungen operative Gebarung</b>				<b>11.200,00</b>	<b>11.200,00</b>	<b>10.621,83</b>	<b>11.200,00</b>	<b>11.200,00</b>	<b>10.621,83</b>
1/813000-710000	Müllgebühren allgemein (K:18,P:17,PROSA)	2225	3225	24	1.500,00	2.600,00	2.402,93	1.500,00	2.600,00	2.402,93
<b>SU 22 / 32</b>	<b>Summe Aufwendungen / Auszahlungen operative Gebarung</b>				<b>1.500,00</b>	<b>2.600,00</b>	<b>2.402,93</b>	<b>1.500,00</b>	<b>2.600,00</b>	<b>2.402,93</b>
<b>SA 0 / SA 1</b>	<b>(0) Nettoergebnis (21 - 22) / (1) Geldfluss operative Gebarung (31 - 32)</b>				<b>9.700,00</b>	<b>8.600,00</b>	<b>8.218,90</b>	<b>9.700,00</b>	<b>8.600,00</b>	<b>8.218,90</b>
<b>SA01</b>	<b>Saldo (01) Haushaltsrücklagen (230 - 240)</b>				<b>0,00</b>	<b>0,00</b>	<b>0,00</b>	<b>0,00</b>	<b>0,00</b>	<b>0,00</b>
<b>SA00</b>	<b>Saldo (00) Nettoergebnis nach Haushaltsrücklagen (Saldo 0 + Saldo 01)</b>				<b>9.700,00</b>	<b>8.600,00</b>	<b>8.218,90</b>			
<b>Investive Gebarung</b>										
<b>SU 33</b>	<b>Summe Einzahlungen investive Gebarung</b>							<b>0,00</b>	<b>0,00</b>	<b>0,00</b>
<b>SU 34</b>	<b>Summe Auszahlungen investive Gebarung</b>							<b>0,00</b>	<b>0,00</b>	<b>0,00</b>
<b>SA2</b>	<b>Saldo (2) Geldfluss aus der Investiven Gebarung (33 - 34)</b>							<b>0,00</b>	<b>0,00</b>	<b>0,00</b>
<b>SA3</b>	<b>Saldo (3) Nettofinanzierungssaldo (Saldo 1 + Saldo 2)</b>							<b>9.700,00</b>	<b>8.600,00</b>	<b>8.218,90</b>
<b>Finanzierungstätigkeit</b>										
<b>SU 35</b>	<b>Summe Einzahlungen aus der Finanzierungstätigkeit</b>							<b>0,00</b>	<b>0,00</b>	<b>0,00</b>
<b>SU 36</b>	<b>Summe Auszahlungen aus der Finanzierungstätigkeit</b>							<b>0,00</b>	<b>0,00</b>	<b>0,00</b>
<b>SA4</b>	<b>Saldo (4) Geldfluss aus der Finanzierungstätigkeit (35 - 36)</b>							<b>0,00</b>	<b>0,00</b>	<b>0,00</b>
<b>SA5</b>	<b>Saldo (5) Geldfluss aus der voranschlagswirksamen Gebarung (Saldo 3 + Saldo 4)</b>							<b>9.700,00</b>	<b>8.600,00</b>	<b>8.218,90</b>
<b>814</b>	<b>Straßenreinigung</b>									
<b>814000</b>	<b>Gemeindestrassen</b>									
<b>Operative Gebarung</b>										
<b>SU 21 / 31</b>	<b>Summe Erträge / Einzahlungen operative Gebarung</b>				<b>0,00</b>	<b>0,00</b>	<b>0,00</b>	<b>0,00</b>	<b>0,00</b>	<b>0,00</b>
1/814000-455000	Winterdienst (Streumittel.....)	2221	3221	23	16.000,00	20.000,00	23.433,76	16.000,00	20.000,00	23.433,76
<b>SU 22 / 32</b>	<b>Summe Aufwendungen / Auszahlungen operative Gebarung</b>				<b>16.000,00</b>	<b>20.000,00</b>	<b>23.433,76</b>	<b>16.000,00</b>	<b>20.000,00</b>	<b>23.433,76</b>
<b>SA 0 / SA 1</b>	<b>(0) Nettoergebnis (21 - 22) / (1) Geldfluss operative Gebarung (31 - 32)</b>				<b>-16.000,00</b>	<b>-20.000,00</b>	<b>-23.433,76</b>	<b>-16.000,00</b>	<b>-20.000,00</b>	<b>-23.433,76</b>
<b>SA01</b>	<b>Saldo (01) Haushaltsrücklagen (230 - 240)</b>				<b>0,00</b>	<b>0,00</b>	<b>0,00</b>	<b>0,00</b>	<b>0,00</b>	<b>0,00</b>
<b>SA00</b>	<b>Saldo (00) Nettoergebnis nach Haushaltsrücklagen (Saldo 0 + Saldo 01)</b>				<b>-16.000,00</b>	<b>-20.000,00</b>	<b>-23.433,76</b>			
<b>Investive Gebarung</b>										
<b>SU 33</b>	<b>Summe Einzahlungen investive Gebarung</b>							<b>0,00</b>	<b>0,00</b>	<b>0,00</b>

	MVAG	VC	QU	Ergebnisvoranschlag			Finanzierungsvoranschlag			
				EH	FH	VA 2025	VA 2024	RA 2023	VA 2025	VA 2024
SU 34								0,00	0,00	0,00
SA2								0,00	0,00	0,00
SA3								-16.000,00	-20.000,00	-23.433,76
<b>Finanzierungstätigkeit</b>										
SU 35								0,00	0,00	0,00
SU 36								0,00	0,00	0,00
SA4								0,00	0,00	0,00
SA5								-16.000,00	-20.000,00	-23.433,76
815										
815000										
<b>Operative Gebarung</b>										
SU 21 / 31								0,00	0,00	0,00
1/815000-400000								200,00	958,53	200,00
SU 22 / 32								200,00	0,00	958,53
SA 0 / SA 1								-200,00	0,00	-958,53
SA01								0,00	0,00	0,00
SA00								-200,00	0,00	-958,53
<b>Investive Gebarung</b>										
SU 33								0,00	0,00	0,00
SU 34								0,00	0,00	0,00
SA2								0,00	0,00	0,00
SA3								-200,00	0,00	-958,53
<b>Finanzierungstätigkeit</b>										
SU 35								0,00	0,00	0,00
SU 36								0,00	0,00	0,00
SA4								0,00	0,00	0,00
SA5								-200,00	0,00	-958,53
816										
816000										
<b>Operative Gebarung</b>										
6/816000+871000								120.000,00		120.000,00
SU 21 / 31								120.000,00	0,00	0,00
1/816000-600000								41.900,00	50.000,00	62.505,05
1/816000-680000								22.400,00	22.400,00	22.351,99
SU 22 / 32								64.300,00	72.400,00	84.857,04

	MVAG	VC QU	Ergebnisvoranschlag			Finanzierungsvoranschlag				
			EH	FH	VA 2025	VA 2024	RA 2023	VA 2025	VA 2024	RA 2023
<b>SA 0 / SA 1</b>	<b>(0) Nettoergebnis (21 - 22) / (1) Geldfluss operative Gebarung (31 – 32)</b>				<b>55.700,00</b>	<b>-72.400,00</b>	<b>-84.857,04</b>	<b>78.100,00</b>	<b>-50.000,00</b>	<b>-62.505,05</b>
<b>SA01</b>	<b>Saldo (01) Haushaltsrücklagen (230 - 240)</b>				<b>0,00</b>	<b>0,00</b>	<b>0,00</b>	<b>0,00</b>	<b>0,00</b>	<b>0,00</b>
<b>SA00</b>	<b>Saldo (00) Nettoergebnis nach Haushaltsrücklagen (Saldo 0 + Saldo 01)</b>				<b>55.700,00</b>	<b>-72.400,00</b>	<b>-84.857,04</b>			
<b>Investive Gebarung</b>										
6/816000+300000	Kapitaltransfers von Bund, Bundesfonds und Bundeskammern	3331	1					7.500,00		
6/816000+301000	Kapitaltransfers von Ländern, Landesfonds und Landeskammern	3331	1					25.100,00		
<b>SU 33</b>	<b>Summe Einzahlungen investive Gebarung</b>							<b>32.600,00</b>	<b>0,00</b>	<b>0,00</b>
5/816000-050000	Sonderanlagen	3412	1					147.000,00		
<b>SU 34</b>	<b>Summe Auszahlungen investive Gebarung</b>							<b>147.000,00</b>	<b>0,00</b>	<b>0,00</b>
<b>SA2</b>	<b>Saldo (2) Geldfluss aus der Investiven Gebarung (33 – 34)</b>							<b>-114.400,00</b>	<b>0,00</b>	<b>0,00</b>
<b>SA3</b>	<b>Saldo (3) Nettofinanzierungssaldo (Saldo 1 + Saldo 2)</b>							<b>-36.300,00</b>	<b>-50.000,00</b>	<b>-62.505,05</b>
<b>Finanzierungstätigkeit</b>										
<b>SU 35</b>	<b>Summe Einzahlungen aus der Finanzierungstätigkeit</b>							<b>0,00</b>	<b>0,00</b>	<b>0,00</b>
<b>SU 36</b>	<b>Summe Auszahlungen aus der Finanzierungstätigkeit</b>							<b>0,00</b>	<b>0,00</b>	<b>0,00</b>
<b>SA4</b>	<b>Saldo (4) Geldfluss aus der Finanzierungstätigkeit (35 – 36)</b>							<b>0,00</b>	<b>0,00</b>	<b>0,00</b>
<b>SA5</b>	<b>Saldo (5) Geldfluss aus der voranschlagswirksamen Gebarung (Saldo 3 + Saldo 4)</b>							<b>-36.300,00</b>	<b>-50.000,00</b>	<b>-62.505,05</b>
<b>817</b>	<b>Friedhöfe (einschließlich Einsegnungshallen und Krematorien)</b>									
<b>817000</b>	<b>Friedhof</b>									
<b>Operative Gebarung</b>										
2/817000+808000	Verkaufserlös von Gräbern	2116	3116	16	2.400,00	2.000,00		2.400,00	2.000,00	
2/817000+852000	Grabstellengebühren	2113	3113	12	6.500,00	6.500,00	6.021,84	6.500,00	6.500,00	6.021,84
2/817000+852100	Begräbnis und Beerdigungsgebühren	2113	3113	12	2.000,00	1.700,00	1.674,00	2.000,00	1.700,00	1.674,00
<b>SU 21 / 31</b>	<b>Summe Erträge / Einzahlungen operative Gebarung</b>				<b>10.900,00</b>	<b>10.200,00</b>	<b>7.695,84</b>	<b>10.900,00</b>	<b>10.200,00</b>	<b>7.695,84</b>
1/817000-600000	Strom(Friedhof und Aufbahrungshalle)	2222	3222	24	800,00	300,00	492,98	800,00	300,00	492,98
1/817000-613000	Instandh. d. Wege, Mauern,Kriegsgräber...	2224	3224	24	1.500,00	2.000,00	1.505,65	1.500,00	2.000,00	1.505,65
1/817000-614000	Instandhaltung der Aufbahrungshalle	2224	3224	24	500,00	500,00	1.395,81	500,00	500,00	1.395,81
1/817000-680000	Planmäßige Abschreibung	2226			1.500,00	1.400,00	3.889,81			
1/817000-720000	Kostenersätze für Leistungen Personal- und Sachaufwand	2225	3225	24	500,00	500,00	515,00	500,00	500,00	515,00
<b>SU 22 / 32</b>	<b>Summe Aufwendungen / Auszahlungen operative Gebarung</b>				<b>4.800,00</b>	<b>4.700,00</b>	<b>7.799,25</b>	<b>3.300,00</b>	<b>3.300,00</b>	<b>3.909,44</b>
<b>SA 0 / SA 1</b>	<b>(0) Nettoergebnis (21 - 22) / (1) Geldfluss operative Gebarung (31 – 32)</b>				<b>6.100,00</b>	<b>5.500,00</b>	<b>-103,41</b>	<b>7.600,00</b>	<b>6.900,00</b>	<b>3.786,40</b>
<b>SA01</b>	<b>Saldo (01) Haushaltsrücklagen (230 - 240)</b>				<b>0,00</b>	<b>0,00</b>	<b>0,00</b>	<b>0,00</b>	<b>0,00</b>	<b>0,00</b>
<b>SA00</b>	<b>Saldo (00) Nettoergebnis nach Haushaltsrücklagen (Saldo 0 + Saldo 01)</b>				<b>6.100,00</b>	<b>5.500,00</b>	<b>-103,41</b>			
<b>Investive Gebarung</b>										
<b>SU 33</b>	<b>Summe Einzahlungen investive Gebarung</b>							<b>0,00</b>	<b>0,00</b>	<b>0,00</b>

		MVAG		VC QU	Ergebnisvoranschlag			Finanzierungsvoranschlag				
		EH	FH		VA 2025	VA 2024	RA 2023	VA 2025	VA 2024	RA 2023		
1/817000-010000	Gebäude und Bauten			3413	2	40						12.406,79
<b>SU 34</b>	<b>Summe Auszahlungen investive Gebarung</b>								<b>0,00</b>	<b>0,00</b>		<b>12.406,79</b>
<b>SA2</b>	<b>Saldo (2) Geldfluss aus der Investiven Gebarung (33 – 34)</b>								<b>0,00</b>	<b>0,00</b>		<b>-12.406,79</b>
<b>SA3</b>	<b>Saldo (3) Nettofinanzierungssaldo (Saldo 1 + Saldo 2)</b>								<b>7.600,00</b>	<b>6.900,00</b>		<b>-8.620,39</b>
<b>Finanzierungstätigkeit</b>												
<b>SU 35</b>	<b>Summe Einzahlungen aus der Finanzierungstätigkeit</b>								<b>0,00</b>	<b>0,00</b>		<b>0,00</b>
<b>SU 36</b>	<b>Summe Auszahlungen aus der Finanzierungstätigkeit</b>								<b>0,00</b>	<b>0,00</b>		<b>0,00</b>
<b>SA4</b>	<b>Saldo (4) Geldfluss aus der Finanzierungstätigkeit (35 – 36)</b>								<b>0,00</b>	<b>0,00</b>		<b>0,00</b>
<b>SA5</b>	<b>Saldo (5) Geldfluss aus der voranschlagswirksamen Gebarung (Saldo 3 + Saldo 4)</b>								<b>7.600,00</b>	<b>6.900,00</b>		<b>-8.620,39</b>
<b>82</b>	<b>Betriebsähnliche Einrichtungen und Betriebe</b>											
<b>820</b>	<b>Wirtschaftshöfe</b>											
<b>820000</b>	<b>Bauhof</b>											
<b>Operative Gebarung</b>												
2/820000+816000	Kostenbeiträge (KE) für sonstige Leistungen (Statistik...)	2114	3114	13	300,00	300,00	315,00	300,00	300,00	300,00	300,00	315,00
2/820000+816100	Kostenbeiträge (Kostensätze) für sonstige Leistungen	2114	3114	13	600,00	600,00	560,00	600,00	600,00	600,00	600,00	560,00
2/820000+829000	Sonstige Einnahmen	2116	3116	18	2.500,00	500,00	2.026,50	2.500,00	500,00	2.500,00	500,00	2.026,50
<b>SU 21 / 31</b>	<b>Summe Erträge / Einzahlungen operative Gebarung</b>				<b>3.400,00</b>	<b>1.400,00</b>	<b>2.901,50</b>	<b>3.400,00</b>	<b>1.400,00</b>	<b>3.400,00</b>	<b>1.400,00</b>	<b>2.901,50</b>
1/820000-452000	Treibstoffe (Lagler...)	2221	3221	23	8.500,00	8.500,00	6.830,90	8.500,00	8.500,00	8.500,00	8.500,00	6.830,90
1/820000-459000	Sonstige Verbrauchsgüter	2221	3221		1.500,00			1.500,00		1.500,00		
1/820000-511000	Geldbezüge der Vertragsbediensteten in handwerklicher Verwendung	2211	3211	20	89.000,00	89.000,00	92.114,07	89.000,00	89.000,00	89.000,00	89.000,00	92.114,07
1/820000-600000	Strom (Beleuchtung)	2222	3222	24	900,00	900,00	408,85	900,00	900,00	900,00	900,00	408,85
1/820000-614000	Instandhaltung des Bauhofes	2224	3224	24	1.000,00		8.166,12	1.000,00		1.000,00		8.166,12
1/820000-617000	Instandhaltung der Fahrzeuge etc.	2224	3224	24	14.100,00	12.000,00	17.170,05	14.100,00	12.000,00	14.100,00	12.000,00	17.170,05
1/820000-650000	Zinsen für Finanzschulden in Euro	2241	3241	1	2.300,00			2.300,00		2.300,00		
1/820000-680000	Planmäßige Abschreibung	2226			11.800,00	10.100,00	10.900,11					
1/820000-710000	KFZ-Steuer	2225	3225	24	200,00	200,00	180,00	200,00	200,00	200,00	200,00	180,00
<b>SU 22 / 32</b>	<b>Summe Aufwendungen / Auszahlungen operative Gebarung</b>				<b>129.300,00</b>	<b>120.700,00</b>	<b>135.770,10</b>	<b>117.500,00</b>	<b>110.600,00</b>	<b>117.500,00</b>	<b>110.600,00</b>	<b>124.869,99</b>
<b>SA 0 / SA 1</b>	<b>(0) Nettoergebnis (21 - 22) / (1) Geldfluss operative Gebarung (31 – 32)</b>				<b>-125.900,00</b>	<b>-119.300,00</b>	<b>-132.868,60</b>	<b>-114.100,00</b>	<b>-109.200,00</b>	<b>-114.100,00</b>	<b>-109.200,00</b>	<b>-121.968,49</b>
<b>SA01</b>	<b>Saldo (01) Haushaltsrücklagen (230 - 240)</b>				<b>0,00</b>	<b>0,00</b>	<b>0,00</b>	<b>0,00</b>	<b>0,00</b>	<b>0,00</b>	<b>0,00</b>	<b>0,00</b>
<b>SA00</b>	<b>Saldo (00) Nettoergebnis nach Haushaltsrücklagen (Saldo 0 + Saldo 01)</b>				<b>-125.900,00</b>	<b>-119.300,00</b>	<b>-132.868,60</b>					
<b>Investive Gebarung</b>												
6/820000+040000	Fahrzeuge		3314	1				7.500,00		7.500,00		
<b>SU 33</b>	<b>Summe Einzahlungen investive Gebarung</b>							<b>7.500,00</b>	<b>0,00</b>	<b>7.500,00</b>	<b>0,00</b>	<b>0,00</b>
5/820000-040000	Fahrzeuge		3414	1				148.200,00		148.200,00		

		MVAG		VC QU	Ergebnisvoranschlag			Finanzierungsvoranschlag		
		EH	FH		VA 2025	VA 2024	RA 2023	VA 2025	VA 2024	RA 2023
1/820000-040000	Fahrzeuge		3414	41						17.000,00
1/820000-050000	Notstromaggregat		3412	40				8.000,00		
<b>SU 34</b>	<b>Summe Auszahlungen investive Gebarung</b>							<b>148.200,00</b>	<b>8.000,00</b>	<b>17.000,00</b>
<b>SA2</b>	<b>Saldo (2) Geldfluss aus der Investiven Gebarung (33 – 34)</b>							<b>-140.700,00</b>	<b>-8.000,00</b>	<b>-17.000,00</b>
<b>SA3</b>	<b>Saldo (3) Nettofinanzierungssaldo (Saldo 1 + Saldo 2)</b>							<b>-254.800,00</b>	<b>-117.200,00</b>	<b>-138.968,49</b>
<b>Finanzierungstätigkeit</b>										
6/820000+346000	Investitionsdarlehen von Finanzunternehmen Traktorankauf		3514	1				142.500,00		
<b>SU 35</b>	<b>Summe Einzahlungen aus der Finanzierungstätigkeit</b>							<b>142.500,00</b>	<b>0,00</b>	<b>0,00</b>
1/820000-310000	Verbindlichkeiten aus Finanzierungsleasing		3615					12.500,00	12.600,00	12.303,69
1/820000-346000	Investitionsdarlehen von Finanzunternehmen		3614	1				56.200,00		
<b>SU 36</b>	<b>Summe Auszahlungen aus der Finanzierungstätigkeit</b>							<b>68.700,00</b>	<b>12.600,00</b>	<b>12.303,69</b>
<b>SA4</b>	<b>Saldo (4) Geldfluss aus der Finanzierungstätigkeit (35 – 36)</b>							<b>73.800,00</b>	<b>-12.600,00</b>	<b>-12.303,69</b>
<b>SA5</b>	<b>Saldo (5) Geldfluss aus der voranschlagswirksamen Gebarung (Saldo 3 + Saldo 4)</b>							<b>-181.000,00</b>	<b>-129.800,00</b>	<b>-151.272,18</b>
<b>83</b>	<b>Betriebsähnliche Einrichtungen und Betriebe (Fortsetzung)</b>									
<b>831</b>	<b>Freibäder</b>									
<b>831000</b>	<b>Freibäder</b>									
<b>Operative Gebarung</b>										
2/831000+808000	Veräußerungen von Lebensmitteln	2116	3116	16	9.500,00	7.500,00	8.014,90	9.500,00	7.500,00	8.014,90
2/831000+810000	Badebenutzungsgebühren	2114	3114	13	3.000,00	2.500,00	2.785,00	3.000,00	2.500,00	2.785,00
<b>SU 21 / 31</b>	<b>Summe Erträge / Einzahlungen operative Gebarung</b>				<b>12.500,00</b>	<b>10.000,00</b>	<b>10.799,90</b>	<b>12.500,00</b>	<b>10.000,00</b>	<b>10.799,90</b>
1/831000-430000	Lebensmittel für Freibad	2221	3221	23	5.000,00	4.500,00	4.521,05	5.000,00	4.500,00	4.521,05
1/831000-455000	Chemische Mittel (Chlor,Chlorgas etc.)	2221	3221	23	3.200,00	3.200,00	3.009,60	3.200,00	3.200,00	3.009,60
1/831000-600000	Strom (Beleuchtung u. Vorwärmanlage), Sport	2222	3222	24	7.000,00	4.300,00	8.598,31	7.000,00	4.300,00	8.598,31
1/831000-619000	Instandh. d. Sonderanl (Schwimmb.,Vorw.anl. )	2224	3224	24	10.000,00	5.000,00	3.612,00	10.000,00	5.000,00	3.612,00
1/831000-680000	Planmäßige Abschreibung	2226			3.400,00	3.400,00	3.368,83			
1/831000-710000	Müllgebühren	2225	3225	24	500,00	500,00	437,52	500,00	500,00	437,52
1/831000-710100	Wasser- und Abwassergenossenschaft Kanalbenutzungsgebühr	2225	3225	24	1.300,00	1.300,00	1.124,92	1.300,00	1.300,00	1.124,92
1/831000-728000	Entgelte für sonstige Leistungen	2225	3225	24	14.500,00	10.000,00	13.219,03	14.500,00	10.000,00	13.219,03
<b>SU 22 / 32</b>	<b>Summe Aufwendungen / Auszahlungen operative Gebarung</b>				<b>44.900,00</b>	<b>32.200,00</b>	<b>37.891,26</b>	<b>41.500,00</b>	<b>28.800,00</b>	<b>34.522,43</b>
<b>SA 0 / SA 1</b>	<b>(0) Nettoergebnis (21 - 22) / (1) Geldfluss operative Gebarung (31 – 32)</b>				<b>-32.400,00</b>	<b>-22.200,00</b>	<b>-27.091,36</b>	<b>-29.000,00</b>	<b>-18.800,00</b>	<b>-23.722,53</b>
<b>SA01</b>	<b>Saldo (01) Haushaltsrücklagen (230 - 240)</b>				<b>0,00</b>	<b>0,00</b>	<b>0,00</b>	<b>0,00</b>	<b>0,00</b>	<b>0,00</b>
<b>SA00</b>	<b>Saldo (00) Nettoergebnis nach Haushaltsrücklagen (Saldo 0 + Saldo 01)</b>				<b>-32.400,00</b>	<b>-22.200,00</b>	<b>-27.091,36</b>			

		MVAG VC QU			Ergebnisvoranschlag			Finanzierungsvoranschlag		
		EH	FH		VA 2025	VA 2024	RA 2023	VA 2025	VA 2024	RA 2023
<b>Investive Gebarung</b>										
SU 33	Summe Einzahlungen investive Gebarung							0,00	0,00	0,00
SU 34	Summe Auszahlungen investive Gebarung							0,00	0,00	0,00
SA2	Saldo (2) Geldfluss aus der Investiven Gebarung (33 – 34)							0,00	0,00	0,00
SA3	Saldo (3) Nettofinanzierungssaldo (Saldo 1 + Saldo 2)							-29.000,00	-18.800,00	-23.722,53
<b>Finanzierungstätigkeit</b>										
SU 35	Summe Einzahlungen aus der Finanzierungstätigkeit							0,00	0,00	0,00
SU 36	Summe Auszahlungen aus der Finanzierungstätigkeit							0,00	0,00	0,00
SA4	Saldo (4) Geldfluss aus der Finanzierungstätigkeit (35 – 36)							0,00	0,00	0,00
SA5	Saldo (5) Geldfluss aus der voranschlagswirksamen Gebarung (Saldo 3 + Saldo 4)							-29.000,00	-18.800,00	-23.722,53
<b>84 Liegenschaften, Wohn- und Geschäftsgebäude</b>										
<b>840 Grundbesitz</b>										
<b>840000 Liegenschaften</b>										
<b>Operative Gebarung</b>										
2/840000+811000	Erl. aus Verp.,(JP für Gde.gründe,Anerk.zins)	2115	3115	14	4.500,00	4.000,00	4.513,12	4.500,00	4.000,00	4.513,12
SU 21 / 31	Summe Erträge / Einzahlungen operative Gebarung				4.500,00	4.000,00	4.513,12	4.500,00	4.000,00	4.513,12
1/840000-680000	Planmäßige Abschreibung		2226				8.413,06			
1/840000-710000	Steuern und Abgaben (Grundsteuer B)	2225	3225	24	900,00	900,00	892,31	900,00	900,00	892,31
SU 22 / 32	Summe Aufwendungen / Auszahlungen operative Gebarung				900,00	900,00	9.305,37	900,00	900,00	892,31
SA 0 / SA 1	(0) Nettoergebnis (21 - 22) / (1) Geldfluss operative Gebarung (31 – 32)				3.600,00	3.100,00	-4.792,25	3.600,00	3.100,00	3.620,81
SA01	Saldo (01) Haushaltsrücklagen (230 - 240)				0,00	0,00	0,00	0,00	0,00	0,00
SA00	Saldo (00) Nettoergebnis nach Haushaltsrücklagen (Saldo 0 + Saldo 01)				3.600,00	3.100,00	-4.792,25			
<b>Investive Gebarung</b>										
SU 33	Summe Einzahlungen investive Gebarung							0,00	0,00	0,00
SU 34	Summe Auszahlungen investive Gebarung							0,00	0,00	0,00
SA2	Saldo (2) Geldfluss aus der Investiven Gebarung (33 – 34)							0,00	0,00	0,00
SA3	Saldo (3) Nettofinanzierungssaldo (Saldo 1 + Saldo 2)							3.600,00	3.100,00	3.620,81
<b>Finanzierungstätigkeit</b>										
SU 35	Summe Einzahlungen aus der Finanzierungstätigkeit							0,00	0,00	0,00
SU 36	Summe Auszahlungen aus der Finanzierungstätigkeit							0,00	0,00	0,00
SA4	Saldo (4) Geldfluss aus der Finanzierungstätigkeit (35 – 36)							0,00	0,00	0,00
SA5	Saldo (5) Geldfluss aus der voranschlagswirksamen Gebarung (Saldo 3 + Saldo 4)							3.600,00	3.100,00	3.620,81

		MVAG VC QU			Ergebnisvoranschlag			Finanzierungsvoranschlag		
		EH	FH		VA 2025	VA 2024	RA 2023	VA 2025	VA 2024	RA 2023
<b>842</b>	<b>Waldbesitz (soweit nicht bei 866)</b>									
<b>842000</b>	<b>Waldbesitz</b>									
<b>Operative Gebarung</b>										
2/842000+810000	Erlöse aus Holzverkauf	2114	3114	13	10.000,00	10.000,00	1.712,00	10.000,00	10.000,00	1.712,00
<b>SU 21 / 31</b>	<b>Summe Erträge / Einzahlungen operative Gebarung</b>				<b>10.000,00</b>	<b>10.000,00</b>	<b>1.712,00</b>	<b>10.000,00</b>	<b>10.000,00</b>	<b>1.712,00</b>
1/842000-610000	Pflege d. Waldgrundst.	2224	3224	24	1.000,00	1.500,00	165,00	1.000,00	1.500,00	165,00
1/842000-710000	Grundsteuer A FA, Gde.verband	2225	3225	24	400,00	400,00	175,23	400,00	400,00	175,23
<b>SU 22 / 32</b>	<b>Summe Aufwendungen / Auszahlungen operative Gebarung</b>				<b>1.400,00</b>	<b>1.900,00</b>	<b>340,23</b>	<b>1.400,00</b>	<b>1.900,00</b>	<b>340,23</b>
<b>SA 0 / SA 1</b>	<b>(0) Nettoergebnis (21 - 22) / (1) Geldfluss operative Gebarung (31 - 32)</b>				<b>8.600,00</b>	<b>8.100,00</b>	<b>1.371,77</b>	<b>8.600,00</b>	<b>8.100,00</b>	<b>1.371,77</b>
<b>SA01</b>	<b>Saldo (01) Haushaltsrücklagen (230 - 240)</b>				<b>0,00</b>	<b>0,00</b>	<b>0,00</b>	<b>0,00</b>	<b>0,00</b>	<b>0,00</b>
<b>SA00</b>	<b>Saldo (00) Nettoergebnis nach Haushaltsrücklagen (Saldo 0 + Saldo 01)</b>				<b>8.600,00</b>	<b>8.100,00</b>	<b>1.371,77</b>			
<b>Investive Gebarung</b>										
<b>SU 33</b>	<b>Summe Einzahlungen investive Gebarung</b>							<b>0,00</b>	<b>0,00</b>	<b>0,00</b>
<b>SU 34</b>	<b>Summe Auszahlungen investive Gebarung</b>							<b>0,00</b>	<b>0,00</b>	<b>0,00</b>
<b>SA2</b>	<b>Saldo (2) Geldfluss aus der Investiven Gebarung (33 - 34)</b>							<b>0,00</b>	<b>0,00</b>	<b>0,00</b>
<b>SA3</b>	<b>Saldo (3) Nettofinanzierungssaldo (Saldo 1 + Saldo 2)</b>							<b>8.600,00</b>	<b>8.100,00</b>	<b>1.371,77</b>
<b>Finanzierungstätigkeit</b>										
<b>SU 35</b>	<b>Summe Einzahlungen aus der Finanzierungstätigkeit</b>							<b>0,00</b>	<b>0,00</b>	<b>0,00</b>
<b>SU 36</b>	<b>Summe Auszahlungen aus der Finanzierungstätigkeit</b>							<b>0,00</b>	<b>0,00</b>	<b>0,00</b>
<b>SA4</b>	<b>Saldo (4) Geldfluss aus der Finanzierungstätigkeit (35 - 36)</b>							<b>0,00</b>	<b>0,00</b>	<b>0,00</b>
<b>SA5</b>	<b>Saldo (5) Geldfluss aus der voranschlagswirksamen Gebarung (Saldo 3 + Saldo 4)</b>							<b>8.600,00</b>	<b>8.100,00</b>	<b>1.371,77</b>
<b>846</b>	<b>Wohn- und Geschäftsgebäude (soweit nicht bei 853)</b>									
<b>846000</b>	<b>Wohn- u. Gesch.gebäude</b>									
<b>Operative Gebarung</b>										
2/846000+811000	Mieten 10% MWST	2115	3115	14	54.000,00	35.000,00	32.165,56	54.000,00	35.000,00	32.165,56
2/846000+811100	Mieten 0 und 20% MWST Betriebskostensätze	2115	3115	14	26.200,00	25.000,00	26.139,98	26.200,00	25.000,00	26.139,98
2/846000+852000	Kanalbenützungsgebühren	2113	3113	12	1.200,00	1.000,00	1.057,05	1.200,00	1.000,00	1.057,05
2/846000+861100	Zuschüsse des Landes (Darl.zinsen, Str.bau)	2121	3121	15	3.400,00	3.400,00	3.392,00	3.400,00	3.400,00	3.392,00
<b>SU 21 / 31</b>	<b>Summe Erträge / Einzahlungen operative Gebarung</b>				<b>84.800,00</b>	<b>64.400,00</b>	<b>62.754,59</b>	<b>84.800,00</b>	<b>64.400,00</b>	<b>62.754,59</b>
1/846000-451000	Beheizung	2221	3221	23	13.200,00	12.000,00	13.180,65	13.200,00	12.000,00	13.180,65
1/846000-600000	Strom (Beleuchtung)	2222	3222	24	1.500,00	700,00	1.383,43	1.500,00	700,00	1.383,43
1/846000-614000	Instandhaltung der Amtsgebäude Kottes Nr. 15 und 27	2224	3224	24	1.500,00	5.000,00	554,12	1.500,00	5.000,00	554,12
1/846000-650000	Zinsen WBF Kottes Nr. 15	2241	3241	25	200,00	400,00	722,27	200,00	400,00	722,27
1/846000-650100	Zinsen WBF, Marktplatz 1/1	2241	3241	25	100,00	100,00	92,11	100,00	100,00	92,11
1/846000-650200	Zinsen	2241	3241	25	500,00	1.500,00	1.505,00	500,00	1.500,00	1.505,00

		MVAG		VC QU	Ergebnisvoranschlag			Finanzierungsvoranschlag		
		EH	FH		VA 2025	VA 2024	RA 2023	VA 2025	VA 2024	RA 2023
1/846000-650300	Zinsen WBF	2241	3241	25	200,00	200,00	367,51	200,00	200,00	367,51
1/846000-680000	Planmäßige Abschreibung	2226			53.700,00	53.600,00	54.180,44			
1/846000-710100	WAG Kottes,ABA Purk-W. u.Elsenreith Kanalbenützungsgebühr	2225	3225	24	2.800,00	2.800,00	2.047,88	2.800,00	2.800,00	2.047,88
<b>SU 22 / 32</b>	<b>Summe Aufwendungen / Auszahlungen operative Gebarung</b>				<b>73.700,00</b>	<b>76.300,00</b>	<b>74.033,41</b>	<b>20.000,00</b>	<b>22.700,00</b>	<b>19.852,97</b>
<b>SA 0 / SA 1</b>	<b>(0) Nettoergebnis (21 - 22) / (1) Geldfluss operative Gebarung (31 – 32)</b>				<b>11.100,00</b>	<b>-11.900,00</b>	<b>-11.278,82</b>	<b>64.800,00</b>	<b>41.700,00</b>	<b>42.901,62</b>
<b>SA01</b>	<b>Saldo (01) Haushaltsrücklagen (230 - 240)</b>				<b>0,00</b>	<b>0,00</b>	<b>0,00</b>	<b>0,00</b>	<b>0,00</b>	<b>0,00</b>
<b>SA00</b>	<b>Saldo (00) Nettoergebnis nach Haushaltsrücklagen (Saldo 0 + Saldo 01)</b>				<b>11.100,00</b>	<b>-11.900,00</b>	<b>-11.278,82</b>			
<b>Investive Gebarung</b>										
<b>SU 33</b>	<b>Summe Einzahlungen investive Gebarung</b>							<b>0,00</b>	<b>0,00</b>	<b>0,00</b>
<b>SU 34</b>	<b>Summe Auszahlungen investive Gebarung</b>							<b>0,00</b>	<b>0,00</b>	<b>0,00</b>
<b>SA2</b>	<b>Saldo (2) Geldfluss aus der Investiven Gebarung (33 – 34)</b>							<b>0,00</b>	<b>0,00</b>	<b>0,00</b>
<b>SA3</b>	<b>Saldo (3) Nettofinanzierungssaldo (Saldo 1 + Saldo 2)</b>							<b>64.800,00</b>	<b>41.700,00</b>	<b>42.901,62</b>
<b>Finanzierungstätigkeit</b>										
6/846000+346000	Investitionsdarlehen von Kreditinst		3514	1 55				20.800,00		
<b>SU 35</b>	<b>Summe Einzahlungen aus der Finanzierungstätigkeit</b>							<b>20.800,00</b>	<b>0,00</b>	<b>0,00</b>
1/846000-341000	Tilgung von Landesdarlehen(WBF- 262,--		3611	64				1.800,00	1.800,00	1.741,87
1/846000-341100	Wohnbauförderungsdarlehen Aufnahme 2003		3611	64				700,00	700,00	565,93
1/846000-341300	Investitionsdarlehen von Ländern, Landesfonds und Landeskammern		3611	64				8.900,00	8.800,00	9.397,43
1/846000-346000	Investitionsdarlehen von Finanzunternehmen		3614	65				4.300,00	8.000,00	8.000,00
<b>SU 36</b>	<b>Summe Auszahlungen aus der Finanzierungstätigkeit</b>							<b>15.700,00</b>	<b>19.300,00</b>	<b>19.705,23</b>
<b>SA4</b>	<b>Saldo (4) Geldfluss aus der Finanzierungstätigkeit (35 – 36)</b>							<b>5.100,00</b>	<b>-19.300,00</b>	<b>-19.705,23</b>
<b>SA5</b>	<b>Saldo (5) Geldfluss aus der voranschlagswirksamen Gebarung (Saldo 3 + Saldo 4)</b>							<b>69.900,00</b>	<b>22.400,00</b>	<b>23.196,39</b>
<b>846100</b>	<b>Dorfwirtshaus Purk (Geschäftsgebäude)</b>									
<b>Operative Gebarung</b>										
2/846100+811000	Mieten 0 und 20% MWST Pachteinn. f. d. Gebäude Purk Nr.10	2115	3115	14	12.000,00	11.000,00	12.000,00	12.000,00	11.000,00	12.000,00
<b>SU 21 / 31</b>	<b>Summe Erträge / Einzahlungen operative Gebarung</b>				<b>12.000,00</b>	<b>11.000,00</b>	<b>12.000,00</b>	<b>12.000,00</b>	<b>11.000,00</b>	<b>12.000,00</b>
1/846100-451000	Beheizung	2221	3221	23	800,00	1.500,00	608,44	800,00	1.500,00	608,44
1/846100-614000	Instandh. des VVZ	2224	3224	24	2.000,00	4.000,00	3.780,94	2.000,00	4.000,00	3.780,94
1/846100-670000	Versicherungen	2222	3222	24	2.000,00	2.000,00	1.918,21	2.000,00	2.000,00	1.918,21
<b>SU 22 / 32</b>	<b>Summe Aufwendungen / Auszahlungen operative Gebarung</b>				<b>4.800,00</b>	<b>7.500,00</b>	<b>6.307,59</b>	<b>4.800,00</b>	<b>7.500,00</b>	<b>6.307,59</b>
<b>SA 0 / SA 1</b>	<b>(0) Nettoergebnis (21 - 22) / (1) Geldfluss operative Gebarung (31 – 32)</b>				<b>7.200,00</b>	<b>3.500,00</b>	<b>5.692,41</b>	<b>7.200,00</b>	<b>3.500,00</b>	<b>5.692,41</b>
<b>SA01</b>	<b>Saldo (01) Haushaltsrücklagen (230 - 240)</b>				<b>0,00</b>	<b>0,00</b>	<b>0,00</b>	<b>0,00</b>	<b>0,00</b>	<b>0,00</b>
<b>SA00</b>	<b>Saldo (00) Nettoergebnis nach Haushaltsrücklagen (Saldo 0 + Saldo 01)</b>				<b>7.200,00</b>	<b>3.500,00</b>	<b>5.692,41</b>			

	MVAG	VC	QU	Ergebnisvoranschlag			Finanzierungsvoranschlag			
				EH	FH	VA 2025	VA 2024	RA 2023	VA 2025	VA 2024
<b>Investive Gebarung</b>										
SU 33								0,00	0,00	0,00
SU 34								0,00	0,00	0,00
SA2								0,00	0,00	0,00
SA3								7.200,00	3.500,00	5.692,41
<b>Finanzierungstätigkeit</b>										
SU 35								0,00	0,00	0,00
1/846100-346000										443,60
SU 36								0,00	0,00	443,60
SA4								0,00	0,00	-443,60
SA5								7.200,00	3.500,00	5.248,81
<b>85 Betriebe mit marktbestimmter Tätigkeit</b>										
<b>850 Betriebe der Wasserversorgung</b>										
<b>850000 Wasserversorgung</b>										
<b>Operative Gebarung</b>										
2/850000+852200								1.000,00	1.000,00	624,80
2/850000+852300								15.100,00	15.000,00	15.035,77
2/850000+871000										6.053,00
<b>SU 21 / 31</b>								<b>16.100,00</b>	<b>16.000,00</b>	<b>21.713,57</b>
1/850000-400000										171,38
1/850000-600000								2.500,00	5.400,00	2.351,61
1/850000-650000									700,00	709,89
1/850000-650100								100,00	2.300,00	2.331,96
1/850000-670000								600,00	600,00	576,77
1/850000-680000								7.700,00	7.700,00	7.709,29
1/850000-720000								800,00	800,00	760,00
1/850000-728000								100,00	100,00	
<b>SU 22 / 32</b>								<b>11.800,00</b>	<b>17.500,00</b>	<b>14.610,90</b>
<b>SA 0 / SA 1</b>								<b>4.300,00</b>	<b>-1.500,00</b>	<b>7.102,67</b>
<b>SA01</b>								<b>0,00</b>	<b>0,00</b>	<b>0,00</b>
<b>SA00</b>								<b>4.300,00</b>	<b>-1.500,00</b>	<b>7.102,67</b>
<b>Investive Gebarung</b>										
SU 33								0,00	0,00	0,00

		MVAG		VC	QU	Ergebnisvoranschlag			Finanzierungsvoranschlag		
		EH	FH			VA 2025	VA 2024	RA 2023	VA 2025	VA 2024	RA 2023
1/850000-004100	Eisenreith Erweiterung Wasserversorgung (Schächte..)		3412	2	40				5.000,00	4.000,00	3.724,38
<b>SU 34</b>	<b>Summe Auszahlungen investive Gebarung</b>								<b>5.000,00</b>	<b>4.000,00</b>	<b>3.724,38</b>
<b>SA2</b>	<b>Saldo (2) Geldfluss aus der Investiven Gebarung (33 – 34)</b>								<b>-5.000,00</b>	<b>-4.000,00</b>	<b>-3.724,38</b>
<b>SA3</b>	<b>Saldo (3) Nettofinanzierungssaldo (Saldo 1 + Saldo 2)</b>								<b>7.000,00</b>	<b>2.200,00</b>	<b>11.087,58</b>
<b>Finanzierungstätigkeit</b>											
<b>SU 35</b>	<b>Summe Einzahlungen aus der Finanzierungstätigkeit</b>								<b>0,00</b>	<b>0,00</b>	<b>0,00</b>
1/850000-346000	Tilgung Darlehen Sparkasse 2005		3614		65					13.400,00	13.333,34
1/850000-346100	Tilgung SPK		3614		65				8.000,00	8.000,00	8.000,00
<b>SU 36</b>	<b>Summe Auszahlungen aus der Finanzierungstätigkeit</b>								<b>8.000,00</b>	<b>21.400,00</b>	<b>21.333,34</b>
<b>SA4</b>	<b>Saldo (4) Geldfluss aus der Finanzierungstätigkeit (35 – 36)</b>								<b>-8.000,00</b>	<b>-21.400,00</b>	<b>-21.333,34</b>
<b>SA5</b>	<b>Saldo (5) Geldfluss aus der voranschlagswirksamen Gebarung (Saldo 3 + Saldo 4)</b>								<b>-1.000,00</b>	<b>-19.200,00</b>	<b>-10.245,76</b>
<b>854</b>	<b>Betriebe der Informations- und Telekommunikationstechnologie</b>										
<b>854000</b>	<b>Betriebe der Informations- und Telekommunikationstechnologie</b>										
<b>Operative Gebarung</b>											
<b>SU 21 / 31</b>	<b>Summe Erträge / Einzahlungen operative Gebarung</b>					<b>0,00</b>	<b>0,00</b>	<b>0,00</b>	<b>0,00</b>	<b>0,00</b>	<b>0,00</b>
<b>SU 22 / 32</b>	<b>Summe Aufwendungen / Auszahlungen operative Gebarung</b>					<b>0,00</b>	<b>0,00</b>	<b>0,00</b>	<b>0,00</b>	<b>0,00</b>	<b>0,00</b>
<b>SA 0 / SA 1</b>	<b>(0) Nettoergebnis (21 - 22) / (1) Geldfluss operative Gebarung (31 – 32)</b>					<b>0,00</b>	<b>0,00</b>	<b>0,00</b>	<b>0,00</b>	<b>0,00</b>	<b>0,00</b>
<b>SA01</b>	<b>Saldo (01) Haushaltsrücklagen (230 - 240)</b>					<b>0,00</b>	<b>0,00</b>	<b>0,00</b>	<b>0,00</b>	<b>0,00</b>	<b>0,00</b>
<b>SA00</b>	<b>Saldo (00) Nettoergebnis nach Haushaltsrücklagen (Saldo 0 + Saldo 01)</b>					<b>0,00</b>	<b>0,00</b>	<b>0,00</b>	<b>0,00</b>	<b>0,00</b>	<b>0,00</b>
<b>Investive Gebarung</b>											
<b>SU 33</b>	<b>Summe Einzahlungen investive Gebarung</b>								<b>0,00</b>	<b>0,00</b>	<b>0,00</b>
1/854000-050000	Sonderanlagen (Gasfaser)		3412	2						10.000,00	
<b>SU 34</b>	<b>Summe Auszahlungen investive Gebarung</b>								<b>0,00</b>	<b>10.000,00</b>	<b>0,00</b>
<b>SA2</b>	<b>Saldo (2) Geldfluss aus der Investiven Gebarung (33 – 34)</b>								<b>0,00</b>	<b>-10.000,00</b>	<b>0,00</b>
<b>SA3</b>	<b>Saldo (3) Nettofinanzierungssaldo (Saldo 1 + Saldo 2)</b>								<b>0,00</b>	<b>-10.000,00</b>	<b>0,00</b>
<b>Finanzierungstätigkeit</b>											
<b>SU 35</b>	<b>Summe Einzahlungen aus der Finanzierungstätigkeit</b>								<b>0,00</b>	<b>0,00</b>	<b>0,00</b>
<b>SU 36</b>	<b>Summe Auszahlungen aus der Finanzierungstätigkeit</b>								<b>0,00</b>	<b>0,00</b>	<b>0,00</b>
<b>SA4</b>	<b>Saldo (4) Geldfluss aus der Finanzierungstätigkeit (35 – 36)</b>								<b>0,00</b>	<b>0,00</b>	<b>0,00</b>
<b>SA5</b>	<b>Saldo (5) Geldfluss aus der voranschlagswirksamen Gebarung (Saldo 3 + Saldo 4)</b>								<b>0,00</b>	<b>-10.000,00</b>	<b>0,00</b>

		MVAG		VC QU	Ergebnisvoranschlag			Finanzierungsvoranschlag		
		EH	FH		VA 2025	VA 2024	RA 2023	VA 2025	VA 2024	RA 2023
<b>859</b>	<b>Sonstige Betriebe mit marktbestimmter Tätigkeit</b>									
<b>859000</b>	<b>Breitbandausbau Glasfaserkabel</b>									
<b>Operative Gebarung</b>										
2/859000+813000	Erträge aus der Auflösung von Investitionszuschüssen (Kapitaltransfers)		2127		2.200,00					
<b>SU 21 / 31</b>	<b>Summe Erträge / Einzahlungen operative Gebarung</b>				<b>2.200,00</b>	<b>0,00</b>	<b>0,00</b>	<b>0,00</b>	<b>0,00</b>	<b>0,00</b>
1/859000-680000	Planmäßige Abschreibung		2226		4.600,00	2.900,00	4.379,70			
<b>SU 22 / 32</b>	<b>Summe Aufwendungen / Auszahlungen operative Gebarung</b>				<b>4.600,00</b>	<b>2.900,00</b>	<b>4.379,70</b>	<b>0,00</b>	<b>0,00</b>	<b>0,00</b>
<b>SA 0 / SA 1</b>	<b>(0) Nettoergebnis (21 - 22) / (1) Geldfluss operative Gebarung (31 – 32)</b>				<b>-2.400,00</b>	<b>-2.900,00</b>	<b>-4.379,70</b>	<b>0,00</b>	<b>0,00</b>	<b>0,00</b>
<b>SA01</b>	<b>Saldo (01) Haushaltsrücklagen (230 - 240)</b>				<b>0,00</b>	<b>0,00</b>	<b>0,00</b>	<b>0,00</b>	<b>0,00</b>	<b>0,00</b>
<b>SA00</b>	<b>Saldo (00) Nettoergebnis nach Haushaltsrücklagen (Saldo 0 + Saldo 01)</b>				<b>-2.400,00</b>	<b>-2.900,00</b>	<b>-4.379,70</b>			
<b>Investive Gebarung</b>										
2/859000+301000	Kapitaltransfers von Ländern, Landesfonds und Landeskammern		3331					74.000,00		
<b>SU 33</b>	<b>Summe Einzahlungen investive Gebarung</b>							<b>0,00</b>	<b>74.000,00</b>	<b>0,00</b>
1/859000-050000	Sonderanlagen		3412	2				10.000,00		41.989,92
<b>SU 34</b>	<b>Summe Auszahlungen investive Gebarung</b>							<b>10.000,00</b>	<b>0,00</b>	<b>41.989,92</b>
<b>SA2</b>	<b>Saldo (2) Geldfluss aus der Investiven Gebarung (33 – 34)</b>							<b>-10.000,00</b>	<b>74.000,00</b>	<b>-41.989,92</b>
<b>SA3</b>	<b>Saldo (3) Nettofinanzierungssaldo (Saldo 1 + Saldo 2)</b>							<b>-10.000,00</b>	<b>74.000,00</b>	<b>-41.989,92</b>
<b>Finanzierungstätigkeit</b>										
<b>SU 35</b>	<b>Summe Einzahlungen aus der Finanzierungstätigkeit</b>							<b>0,00</b>	<b>0,00</b>	<b>0,00</b>
<b>SU 36</b>	<b>Summe Auszahlungen aus der Finanzierungstätigkeit</b>							<b>0,00</b>	<b>0,00</b>	<b>0,00</b>
<b>SA4</b>	<b>Saldo (4) Geldfluss aus der Finanzierungstätigkeit (35 – 36)</b>							<b>0,00</b>	<b>0,00</b>	<b>0,00</b>
<b>SA5</b>	<b>Saldo (5) Geldfluss aus der voranschlagswirksamen Gebarung (Saldo 3 + Saldo 4)</b>							<b>-10.000,00</b>	<b>74.000,00</b>	<b>-41.989,92</b>

		MVAG VC QU			Ergebnisvoranschlag			Finanzierungsvoranschlag		
		EH	FH		VA 2025	VA 2024	RA 2023	VA 2025	VA 2024	RA 2023
<b>9 Finanzwirtschaft</b>										
<b>90</b>	<b>Gesonderte Verwaltung</b>									
<b>900</b>	<b>Gesonderte Verwaltung</b>									
<b>900000</b>	<b>Finanzabteilung und Finanzverwaltung</b>									
<b>Operative Gebarung</b>										
2/900000+816000	Verw.kostenbeitrag, Landschaftsabgabe	2114	3114	13	4.000,00	4.000,00	3.914,53	4.000,00	4.000,00	3.914,53
2/900000+829000	Sonstige Einnahmen	2116	3116	18	10.800,00	5.000,00	5.705,38	10.800,00	5.000,00	5.705,38
<b>SU 21 / 31</b>	<b>Summe Erträge / Einzahlungen operative Gebarung</b>				<b>14.800,00</b>	<b>9.000,00</b>	<b>9.619,91</b>	<b>14.800,00</b>	<b>9.000,00</b>	<b>9.619,91</b>
<b>SU 22 / 32</b>	<b>Summe Aufwendungen / Auszahlungen operative Gebarung</b>				<b>0,00</b>	<b>0,00</b>	<b>0,00</b>	<b>0,00</b>	<b>0,00</b>	<b>0,00</b>
<b>SA 0 / SA 1</b>	<b>(0) Nettoergebnis (21 - 22) / (1) Geldfluss operative Gebarung (31 - 32)</b>				<b>14.800,00</b>	<b>9.000,00</b>	<b>9.619,91</b>	<b>14.800,00</b>	<b>9.000,00</b>	<b>9.619,91</b>
<b>SA01</b>	<b>Saldo (01) Haushaltsrücklagen (230 - 240)</b>				<b>0,00</b>	<b>0,00</b>	<b>0,00</b>	<b>0,00</b>	<b>0,00</b>	<b>0,00</b>
<b>SA00</b>	<b>Saldo (00) Nettoergebnis nach Haushaltsrücklagen (Saldo 0 + Saldo 01)</b>				<b>14.800,00</b>	<b>9.000,00</b>	<b>9.619,91</b>			
<b>Investive Gebarung</b>										
<b>SU 33</b>	<b>Summe Einzahlungen investive Gebarung</b>							<b>0,00</b>	<b>0,00</b>	<b>0,00</b>
<b>SU 34</b>	<b>Summe Auszahlungen investive Gebarung</b>							<b>0,00</b>	<b>0,00</b>	<b>0,00</b>
<b>SA2</b>	<b>Saldo (2) Geldfluss aus der Investiven Gebarung (33 - 34)</b>							<b>0,00</b>	<b>0,00</b>	<b>0,00</b>
<b>SA3</b>	<b>Saldo (3) Nettofinanzierungssaldo (Saldo 1 + Saldo 2)</b>							<b>14.800,00</b>	<b>9.000,00</b>	<b>9.619,91</b>
<b>Finanzierungstätigkeit</b>										
<b>SU 35</b>	<b>Summe Einzahlungen aus der Finanzierungstätigkeit</b>							<b>0,00</b>	<b>0,00</b>	<b>0,00</b>
<b>SU 36</b>	<b>Summe Auszahlungen aus der Finanzierungstätigkeit</b>							<b>0,00</b>	<b>0,00</b>	<b>0,00</b>
<b>SA4</b>	<b>Saldo (4) Geldfluss aus der Finanzierungstätigkeit (35 - 36)</b>							<b>0,00</b>	<b>0,00</b>	<b>0,00</b>
<b>SA5</b>	<b>Saldo (5) Geldfluss aus der voranschlagswirksamen Gebarung (Saldo 3 + Saldo 4)</b>							<b>14.800,00</b>	<b>9.000,00</b>	<b>9.619,91</b>
<b>91</b>	<b>Kapitalvermögen und Stiftungen ohne eigene Rechtspersönlichkeit</b>									
<b>910</b>	<b>Geldverkehr</b>									
<b>910000</b>	<b>Geldverkehr</b>									
<b>Operative Gebarung</b>										
2/910000+823000	Zinsen der Giro und Spargirokonten	2131	3131	14	100,00	100,00	57,04	100,00	100,00	57,04
<b>SU 21 / 31</b>	<b>Summe Erträge / Einzahlungen operative Gebarung</b>				<b>100,00</b>	<b>100,00</b>	<b>57,04</b>	<b>100,00</b>	<b>100,00</b>	<b>57,04</b>
1/910000-659000	Geldverkehrsspesen	2244	3244	24	1.800,00	1.800,00	1.696,94	1.800,00	1.800,00	1.696,94
1/910000-710000	Öffentliche Abgaben (Ausgaben),KEST ohne Gebühren gemäß FAG	2225	3225	24	100,00	100,00	14,27	100,00	100,00	14,27
<b>SU 22 / 32</b>	<b>Summe Aufwendungen / Auszahlungen operative Gebarung</b>				<b>1.900,00</b>	<b>1.900,00</b>	<b>1.711,21</b>	<b>1.900,00</b>	<b>1.900,00</b>	<b>1.711,21</b>
<b>SA 0 / SA 1</b>	<b>(0) Nettoergebnis (21 - 22) / (1) Geldfluss operative Gebarung (31 - 32)</b>				<b>-1.800,00</b>	<b>-1.800,00</b>	<b>-1.654,17</b>	<b>-1.800,00</b>	<b>-1.800,00</b>	<b>-1.654,17</b>
<b>SA01</b>	<b>Saldo (01) Haushaltsrücklagen (230 - 240)</b>				<b>0,00</b>	<b>0,00</b>	<b>0,00</b>	<b>0,00</b>	<b>0,00</b>	<b>0,00</b>
<b>SA00</b>	<b>Saldo (00) Nettoergebnis nach Haushaltsrücklagen (Saldo 0 + Saldo 01)</b>				<b>-1.800,00</b>	<b>-1.800,00</b>	<b>-1.654,17</b>			

		MVAG VC QU			Ergebnisvoranschlag			Finanzierungsvoranschlag		
		EH	FH		VA 2025	VA 2024	RA 2023	VA 2025	VA 2024	RA 2023
<b>Investive Gebarung</b>										
SU 33	Summe Einzahlungen investive Gebarung							0,00	0,00	0,00
SU 34	Summe Auszahlungen investive Gebarung							0,00	0,00	0,00
SA2	Saldo (2) Geldfluss aus der Investiven Gebarung (33 – 34)							0,00	0,00	0,00
SA3	Saldo (3) Nettofinanzierungssaldo (Saldo 1 + Saldo 2)							-1.800,00	-1.800,00	-1.654,17
<b>Finanzierungstätigkeit</b>										
SU 35	Summe Einzahlungen aus der Finanzierungstätigkeit							0,00	0,00	0,00
SU 36	Summe Auszahlungen aus der Finanzierungstätigkeit							0,00	0,00	0,00
SA4	Saldo (4) Geldfluss aus der Finanzierungstätigkeit (35 – 36)							0,00	0,00	0,00
SA5	Saldo (5) Geldfluss aus der voranschlagswirksamen Gebarung (Saldo 3 + Saldo 4)							-1.800,00	-1.800,00	-1.654,17
<b>92 Öffentliche Abgaben</b>										
<b>920 Ausschließliche Gemeindeabgaben</b>										
<b>920000 Ausschließliche Gemeindeabgaben</b>										
<b>Operative Gebarung</b>										
2/920000+830000	Grundsteuer A	2111	3111	10	23.000,00	23.000,00	20.356,84	23.000,00	23.000,00	20.452,09
2/920000+831000	Grundsteuer B	2111	3111	10	63.000,00	63.000,00	62.184,76	63.000,00	63.000,00	61.911,44
2/920000+833100	Kommunalsteuer	2111	3111	10	230.000,00	200.000,00	222.447,19	230.000,00	200.000,00	222.200,72
2/920000+838000	Hundeabgabe	2111	3111	10	3.300,00	3.200,00	3.316,16	3.300,00	3.200,00	3.316,16
2/920000+841000	Gebrauchsabgabe	2111	3111	10	18.000,00	17.200,00	17.104,28	18.000,00	17.200,00	17.104,28
2/920000+850000	Aufschliessungsabgaben	2111	3111	10	60.000,00	60.000,00	8.584,72	60.000,00	60.000,00	8.584,72
2/920000+853000	Jagdabgaben - Gde.anteile (Pauschalentschädigungen)	2111	3111	10	2.600,00	2.300,00	2.646,31	2.600,00	2.300,00	2.646,31
2/920000+856000	Verw.abgaben z.B Bonbuch, Totenbeschauegebühren usw.	2111	3111	10	2.300,00	2.100,00	2.380,68	2.300,00	2.100,00	2.380,68
2/920000+856100	Verw.abgaben, Baubegutachtungen	2111	3111	10	3.500,00	2.500,00	3.585,88	3.500,00	2.500,00	3.585,88
2/920000+857000	Kommissionsgebühren (Teiln. bei Kommiss.)	2111	3111	10	2.500,00	2.500,00	3.380,40	2.500,00	2.500,00	3.380,40
<b>SU 21 / 31</b>	<b>Summe Erträge / Einzahlungen operative Gebarung</b>				<b>408.200,00</b>	<b>375.800,00</b>	<b>345.987,22</b>	<b>408.200,00</b>	<b>375.800,00</b>	<b>345.562,68</b>
1/920000-691000	Ueinbringliche Forderungen	2225	3225	24			60,00			60,00
1/920000-728000	Entgelte für sonstige Leistungen (Correcta, GEMDAT, Verw.abg.....	2225	3225	24	15.000,00	15.000,00	15.746,79	15.000,00	15.000,00	15.746,79
1/920000-752000	Kosten d. Abgabeneinh. (Gde.abg.einh.verband)	2231	3231	26	9.200,00	9.500,00	9.136,92	9.200,00	9.500,00	9.136,92
<b>SU 22 / 32</b>	<b>Summe Aufwendungen / Auszahlungen operative Gebarung</b>				<b>24.200,00</b>	<b>24.500,00</b>	<b>24.943,71</b>	<b>24.200,00</b>	<b>24.500,00</b>	<b>24.943,71</b>
<b>SA 0 / SA 1</b>	<b>(0) Nettoergebnis (21 - 22) / (1) Geldfluss operative Gebarung (31 – 32)</b>				<b>384.000,00</b>	<b>351.300,00</b>	<b>321.043,51</b>	<b>384.000,00</b>	<b>351.300,00</b>	<b>320.618,97</b>
SA01	Saldo (01) Haushaltsrücklagen (230 - 240)				0,00	0,00	0,00	0,00	0,00	0,00
SA00	Saldo (00) Nettoergebnis nach Haushaltsrücklagen (Saldo 0 + Saldo 01)				<b>384.000,00</b>	<b>351.300,00</b>	<b>321.043,51</b>			

	MVAG	VC	QU	Ergebnisvoranschlag			Finanzierungsvoranschlag			
				EH	FH	VA 2025	VA 2024	RA 2023	VA 2025	VA 2024
<b>Investive Gebarung</b>										
SU 33								0,00	0,00	0,00
SU 34								0,00	0,00	0,00
SA2								0,00	0,00	0,00
SA3								384.000,00	351.300,00	320.618,97
<b>Finanzierungstätigkeit</b>										
SU 35								0,00	0,00	0,00
SU 36								0,00	0,00	0,00
SA4								0,00	0,00	0,00
SA5								384.000,00	351.300,00	320.618,97
<b>921 Zwischen Ländern und Gemeinden geteilte Abgaben</b>										
<b>921000 Gemeinschaftliche Landesabgaben</b>										
<b>Operative Gebarung</b>										
2/921000+834000	Fremdenverkehrsabgaben	2111	3111	10	1.000,00	200,00	188,46	1.000,00	200,00	188,46
	Nächtigungstaxe Gemeindeanteil									
2/921000+834300	Interessentenbeitrag	2111	3111	10		400,00	817,23		400,00	817,23
	Fremdenverkehrsabgabe									
2/921000+861000	Transfers von Ländern, Landesfonds und Landesammern	2121	3121	15			7.970,74			7.970,74
SU 21 / 31	Summe Erträge / Einzahlungen operative Gebarung				1.000,00	600,00	8.976,43	1.000,00	600,00	8.976,43
SU 22 / 32	Summe Aufwendungen / Auszahlungen operative Gebarung				0,00	0,00	0,00	0,00	0,00	0,00
SA 0 / SA 1	(0) Nettoergebnis (21 - 22) / (1) Geldfluss operative Gebarung (31 - 32)				1.000,00	600,00	8.976,43	1.000,00	600,00	8.976,43
SA01	Saldo (01) Haushaltsrücklagen (230 - 240)				0,00	0,00	0,00	0,00	0,00	0,00
SA00	Saldo (00) Nettoergebnis nach Haushaltsrücklagen (Saldo 0 + Saldo 01)				1.000,00	600,00	8.976,43			
<b>Investive Gebarung</b>										
SU 33	Summe Einzahlungen investive Gebarung							0,00	0,00	0,00
SU 34	Summe Auszahlungen investive Gebarung							0,00	0,00	0,00
SA2	Saldo (2) Geldfluss aus der Investiven Gebarung (33 - 34)							0,00	0,00	0,00
SA3	Saldo (3) Nettofinanzierungssaldo (Saldo 1 + Saldo 2)							1.000,00	600,00	8.976,43
<b>Finanzierungstätigkeit</b>										
SU 35	Summe Einzahlungen aus der Finanzierungstätigkeit							0,00	0,00	0,00
SU 36	Summe Auszahlungen aus der Finanzierungstätigkeit							0,00	0,00	0,00
SA4	Saldo (4) Geldfluss aus der Finanzierungstätigkeit (35 - 36)							0,00	0,00	0,00
SA5	Saldo (5) Geldfluss aus der voranschlagswirksamen Gebarung (Saldo 3 + Saldo 4)							1.000,00	600,00	8.976,43

		MVAG VC QU			Ergebnisvoranschlag			Finanzierungsvoranschlag		
		EH	FH		VA 2025	VA 2024	RA 2023	VA 2025	VA 2024	RA 2023
<b>925</b>	<b>Ertragsanteile an gemeinschaftlichen Bundesabgaben</b>									
<b>925000</b>	<b>Ertragsanteile an gem. Bundesabgaben</b>									
<b>Operative Gebarung</b>										
2/925000+859000	Ertragsanteile	2112	3112	11	1.455.000,00	1.477.000,00	1.451.822,55	1.455.000,00	1.477.000,00	1.451.822,55
<b>SU 21 / 31</b>	<b>Summe Erträge / Einzahlungen operative Gebarung</b>				<b>1.455.000,00</b>	<b>1.477.000,00</b>	<b>1.451.822,55</b>	<b>1.455.000,00</b>	<b>1.477.000,00</b>	<b>1.451.822,55</b>
<b>SU 22 / 32</b>	<b>Summe Aufwendungen / Auszahlungen operative Gebarung</b>				<b>0,00</b>	<b>0,00</b>	<b>0,00</b>	<b>0,00</b>	<b>0,00</b>	<b>0,00</b>
<b>SA 0 / SA 1</b>	<b>(0) Nettoergebnis (21 - 22) / (1) Geldfluss operative Gebarung (31 - 32)</b>				<b>1.455.000,00</b>	<b>1.477.000,00</b>	<b>1.451.822,55</b>	<b>1.455.000,00</b>	<b>1.477.000,00</b>	<b>1.451.822,55</b>
<b>SA01</b>	<b>Saldo (01) Haushaltsrücklagen (230 - 240)</b>				<b>0,00</b>	<b>0,00</b>	<b>0,00</b>	<b>0,00</b>	<b>0,00</b>	<b>0,00</b>
<b>SA00</b>	<b>Saldo (00) Nettoergebnis nach Haushaltsrücklagen (Saldo 0 + Saldo 01)</b>				<b>1.455.000,00</b>	<b>1.477.000,00</b>	<b>1.451.822,55</b>			
<b>Investive Gebarung</b>										
<b>SU 33</b>	<b>Summe Einzahlungen investive Gebarung</b>							<b>0,00</b>	<b>0,00</b>	<b>0,00</b>
<b>SU 34</b>	<b>Summe Auszahlungen investive Gebarung</b>							<b>0,00</b>	<b>0,00</b>	<b>0,00</b>
<b>SA2</b>	<b>Saldo (2) Geldfluss aus der Investiven Gebarung (33 - 34)</b>							<b>0,00</b>	<b>0,00</b>	<b>0,00</b>
<b>SA3</b>	<b>Saldo (3) Nettofinanzierungssaldo (Saldo 1 + Saldo 2)</b>							<b>1.455.000,00</b>	<b>1.477.000,00</b>	<b>1.451.822,55</b>
<b>Finanzierungstätigkeit</b>										
<b>SU 35</b>	<b>Summe Einzahlungen aus der Finanzierungstätigkeit</b>							<b>0,00</b>	<b>0,00</b>	<b>0,00</b>
<b>SU 36</b>	<b>Summe Auszahlungen aus der Finanzierungstätigkeit</b>							<b>0,00</b>	<b>0,00</b>	<b>0,00</b>
<b>SA4</b>	<b>Saldo (4) Geldfluss aus der Finanzierungstätigkeit (35 - 36)</b>							<b>0,00</b>	<b>0,00</b>	<b>0,00</b>
<b>SA5</b>	<b>Saldo (5) Geldfluss aus der voranschlagswirksamen Gebarung (Saldo 3 + Saldo 4)</b>							<b>1.455.000,00</b>	<b>1.477.000,00</b>	<b>1.451.822,55</b>
<b>94</b>	<b>Finanzzuweisungen und Zuschüsse</b>									
<b>940</b>	<b>Bedarfszuweisungen</b>									
<b>940000</b>	<b>Bedarfszuweisungen</b>									
<b>Operative Gebarung</b>										
2/940000+860000	Transfers von Bund, Bundesfonds und Bundeskammern	2121	3121	15	12.000,00		11.278,00	12.000,00		11.278,00
2/940000+861000	Fehlbetrag (BZ - 1) und (BZ IV), BZ aus Garantiebeträgen gem. §26	2121	3121	15	91.400,00	96.700,00	97.936,04	91.400,00	96.700,00	97.936,04
2/940000+871100	Kapitaltransfers aus Gemeinde BZ II - Mittel (Härteausgleich)	2121	3121	33			12.566,22			12.566,22
<b>SU 21 / 31</b>	<b>Summe Erträge / Einzahlungen operative Gebarung</b>				<b>103.400,00</b>	<b>96.700,00</b>	<b>121.780,26</b>	<b>103.400,00</b>	<b>96.700,00</b>	<b>121.780,26</b>
<b>SU 22 / 32</b>	<b>Summe Aufwendungen / Auszahlungen operative Gebarung</b>				<b>0,00</b>	<b>0,00</b>	<b>0,00</b>	<b>0,00</b>	<b>0,00</b>	<b>0,00</b>
<b>SA 0 / SA 1</b>	<b>(0) Nettoergebnis (21 - 22) / (1) Geldfluss operative Gebarung (31 - 32)</b>				<b>103.400,00</b>	<b>96.700,00</b>	<b>121.780,26</b>	<b>103.400,00</b>	<b>96.700,00</b>	<b>121.780,26</b>
<b>SA01</b>	<b>Saldo (01) Haushaltsrücklagen (230 - 240)</b>				<b>0,00</b>	<b>0,00</b>	<b>0,00</b>	<b>0,00</b>	<b>0,00</b>	<b>0,00</b>
<b>SA00</b>	<b>Saldo (00) Nettoergebnis nach Haushaltsrücklagen (Saldo 0 + Saldo 01)</b>				<b>103.400,00</b>	<b>96.700,00</b>	<b>121.780,26</b>			
<b>Investive Gebarung</b>										
<b>SU 33</b>	<b>Summe Einzahlungen investive Gebarung</b>							<b>0,00</b>	<b>0,00</b>	<b>0,00</b>

		MVAG VC QU			Ergebnisvoranschlag			Finanzierungsvoranschlag		
		EH	FH		VA 2025	VA 2024	RA 2023	VA 2025	VA 2024	RA 2023
SU 34	Summe Auszahlungen investive Gebarung							0,00	0,00	0,00
SA2	Saldo (2) Geldfluss aus der Investiven Gebarung (33 – 34)							0,00	0,00	0,00
SA3	Saldo (3) Nettofinanzierungssaldo (Saldo 1 + Saldo 2)							103.400,00	96.700,00	121.780,26
<b>Finanzierungstätigkeit</b>										
SU 35	Summe Einzahlungen aus der Finanzierungstätigkeit							0,00	0,00	0,00
SU 36	Summe Auszahlungen aus der Finanzierungstätigkeit							0,00	0,00	0,00
SA4	Saldo (4) Geldfluss aus der Finanzierungstätigkeit (35 – 36)							0,00	0,00	0,00
SA5	Saldo (5) Geldfluss aus der voranschlagswirksamen Gebarung (Saldo 3 + Saldo 4)							103.400,00	96.700,00	121.780,26
941	Sonstige Finanzzuweisungen nach dem FAG									
941000	Sonstige Finanzzuweisungen nach dem FAG									
<b>Operative Gebarung</b>										
2/941000+860000	Lfd. Transferzahlungen Bund, § 24, Bundesfonds, (Strukturfonds)	2121	3121	15	131.900,00	142.500,00	74.805,00	131.900,00	142.500,00	74.805,00
2/941000+860100	Transfers von Bund, Bundesfonds und Bundeskammern	2121	3121		39.200,00			39.200,00		
SU 21 / 31	Summe Erträge / Einzahlungen operative Gebarung				171.100,00	142.500,00	74.805,00	171.100,00	142.500,00	74.805,00
SU 22 / 32	Summe Aufwendungen / Auszahlungen operative Gebarung				0,00	0,00	0,00	0,00	0,00	0,00
SA 0 / SA 1	(0) Nettoergebnis (21 - 22) / (1) Geldfluss operative Gebarung (31 – 32)				171.100,00	142.500,00	74.805,00	171.100,00	142.500,00	74.805,00
SA01	Saldo (01) Haushaltsrücklagen (230 - 240)				0,00	0,00	0,00	0,00	0,00	0,00
SA00	Saldo (00) Nettoergebnis nach Haushaltsrücklagen (Saldo 0 + Saldo 01)				171.100,00	142.500,00	74.805,00			
<b>Investive Gebarung</b>										
SU 33	Summe Einzahlungen investive Gebarung							0,00	0,00	0,00
SU 34	Summe Auszahlungen investive Gebarung							0,00	0,00	0,00
SA2	Saldo (2) Geldfluss aus der Investiven Gebarung (33 – 34)							0,00	0,00	0,00
SA3	Saldo (3) Nettofinanzierungssaldo (Saldo 1 + Saldo 2)							171.100,00	142.500,00	74.805,00
<b>Finanzierungstätigkeit</b>										
SU 35	Summe Einzahlungen aus der Finanzierungstätigkeit							0,00	0,00	0,00
SU 36	Summe Auszahlungen aus der Finanzierungstätigkeit							0,00	0,00	0,00
SA4	Saldo (4) Geldfluss aus der Finanzierungstätigkeit (35 – 36)							0,00	0,00	0,00
SA5	Saldo (5) Geldfluss aus der voranschlagswirksamen Gebarung (Saldo 3 + Saldo 4)							171.100,00	142.500,00	74.805,00
944	Zuschüsse nach dem Katastrophenfondsgesetz									
944000	Zuschüsse nach dem Katastrophenfondsgesetz									
<b>Operative Gebarung</b>										
2/944000+860000	Transfers von Bund, Bundesfonds und Bundeskammern	2121	3121	15	8.000,00	8.000,00	8.305,33	8.000,00	8.000,00	8.305,33
SU 21 / 31	Summe Erträge / Einzahlungen operative Gebarung				8.000,00	8.000,00	8.305,33	8.000,00	8.000,00	8.305,33

	MVAG	VC QU	Ergebnisvoranschlag			Finanzierungsvoranschlag					
			EH	FH	VA 2025	VA 2024	RA 2023	VA 2025	VA 2024	RA 2023	
SU 22 / 32			Summe Aufwendungen / Auszahlungen operative Gebarung			0,00	0,00	0,00	0,00	0,00	0,00
SA 0 / SA 1			(0) Nettoergebnis (21 - 22) / (1) Geldfluss operative Gebarung (31 - 32)			8.000,00	8.000,00	8.305,33	8.000,00	8.000,00	8.305,33
SA01			Saldo (01) Haushaltsrücklagen (230 - 240)			0,00	0,00	0,00	0,00	0,00	0,00
SA00			Saldo (00) Nettoergebnis nach Haushaltsrücklagen (Saldo 0 + Saldo 01)			8.000,00	8.000,00	8.305,33			
<b>Investive Gebarung</b>											
SU 33			Summe Einzahlungen investive Gebarung						0,00	0,00	0,00
SU 34			Summe Auszahlungen investive Gebarung						0,00	0,00	0,00
SA2			Saldo (2) Geldfluss aus der Investiven Gebarung (33 - 34)						0,00	0,00	0,00
SA3			Saldo (3) Nettofinanzierungssaldo (Saldo 1 + Saldo 2)						8.000,00	8.000,00	8.305,33
<b>Finanzierungstätigkeit</b>											
SU 35			Summe Einzahlungen aus der Finanzierungstätigkeit						0,00	0,00	0,00
SU 36			Summe Auszahlungen aus der Finanzierungstätigkeit						0,00	0,00	0,00
SA4			Saldo (4) Geldfluss aus der Finanzierungstätigkeit (35 - 36)						0,00	0,00	0,00
SA5			Saldo (5) Geldfluss aus der voranschlagswirksamen Gebarung (Saldo 3 + Saldo 4)						8.000,00	8.000,00	8.305,33
945			Sonstige Zuschüsse des Bundes								
945000			Sonstige Zuschüsse des Bundes								
<b>Operative Gebarung</b>											
2/945000+860000			Transfers von Bund, Bundesfonds und Bundeskammern	2121	3121	7.200,00			7.200,00		
SU 21 / 31			Summe Erträge / Einzahlungen operative Gebarung			7.200,00	0,00	0,00	7.200,00	0,00	0,00
SU 22 / 32			Summe Aufwendungen / Auszahlungen operative Gebarung			0,00	0,00	0,00	0,00	0,00	0,00
SA 0 / SA 1			(0) Nettoergebnis (21 - 22) / (1) Geldfluss operative Gebarung (31 - 32)			7.200,00	0,00	0,00	7.200,00	0,00	0,00
SA01			Saldo (01) Haushaltsrücklagen (230 - 240)			0,00	0,00	0,00	0,00	0,00	0,00
SA00			Saldo (00) Nettoergebnis nach Haushaltsrücklagen (Saldo 0 + Saldo 01)			7.200,00	0,00	0,00			
<b>Investive Gebarung</b>											
SU 33			Summe Einzahlungen investive Gebarung						0,00	0,00	0,00
SU 34			Summe Auszahlungen investive Gebarung						0,00	0,00	0,00
SA2			Saldo (2) Geldfluss aus der Investiven Gebarung (33 - 34)						0,00	0,00	0,00
SA3			Saldo (3) Nettofinanzierungssaldo (Saldo 1 + Saldo 2)						7.200,00	0,00	0,00
<b>Finanzierungstätigkeit</b>											
SU 35			Summe Einzahlungen aus der Finanzierungstätigkeit						0,00	0,00	0,00
SU 36			Summe Auszahlungen aus der Finanzierungstätigkeit						0,00	0,00	0,00
SA4			Saldo (4) Geldfluss aus der Finanzierungstätigkeit (35 - 36)						0,00	0,00	0,00
SA5			Saldo (5) Geldfluss aus der voranschlagswirksamen Gebarung (Saldo 3 + Saldo 4)						7.200,00	0,00	0,00

	MVAG	VC QU	Ergebnisvoranschlag			Finanzierungsvoranschlag					
			EH	FH	VA 2025	VA 2024	RA 2023	VA 2025	VA 2024	RA 2023	
<b>946</b>											
	<b>Zuschüsse nach landesgesetzlichen Bestimmungen</b>										
<b>946000</b>											
	<b>Zuschüsse nach landesgesetzlichen Bestimmungen</b>										
<b>Operative Gebarung</b>											
2/946000+861000			2121	3121	10.000,00				10.000,00		
			Transfers von Ländern, Landesfonds und Landeskammern								
<b>SU 21 / 31</b>			<b>Summe Erträge / Einzahlungen operative Gebarung</b>			<b>10.000,00</b>	<b>0,00</b>	<b>0,00</b>	<b>10.000,00</b>	<b>0,00</b>	<b>0,00</b>
<b>SU 22 / 32</b>			<b>Summe Aufwendungen / Auszahlungen operative Gebarung</b>			<b>0,00</b>	<b>0,00</b>	<b>0,00</b>	<b>0,00</b>	<b>0,00</b>	<b>0,00</b>
<b>SA 0 / SA 1</b>			<b>(0) Nettoergebnis (21 - 22) / (1) Geldfluss operative Gebarung (31 – 32)</b>			<b>10.000,00</b>	<b>0,00</b>	<b>0,00</b>	<b>10.000,00</b>	<b>0,00</b>	<b>0,00</b>
<b>SA01</b>			<b>Saldo (01) Haushaltsrücklagen (230 - 240)</b>			<b>0,00</b>	<b>0,00</b>	<b>0,00</b>	<b>0,00</b>	<b>0,00</b>	<b>0,00</b>
<b>SA00</b>			<b>Saldo (00) Nettoergebnis nach Haushaltsrücklagen (Saldo 0 + Saldo 01)</b>			<b>10.000,00</b>	<b>0,00</b>	<b>0,00</b>			
<b>Investive Gebarung</b>											
<b>SU 33</b>			<b>Summe Einzahlungen investive Gebarung</b>						<b>0,00</b>	<b>0,00</b>	<b>0,00</b>
<b>SU 34</b>			<b>Summe Auszahlungen investive Gebarung</b>						<b>0,00</b>	<b>0,00</b>	<b>0,00</b>
<b>SA2</b>			<b>Saldo (2) Geldfluss aus der Investiven Gebarung (33 – 34)</b>						<b>0,00</b>	<b>0,00</b>	<b>0,00</b>
<b>SA3</b>			<b>Saldo (3) Nettofinanzierungssaldo (Saldo 1 + Saldo 2)</b>						<b>10.000,00</b>	<b>0,00</b>	<b>0,00</b>
<b>Finanzierungstätigkeit</b>											
<b>SU 35</b>			<b>Summe Einzahlungen aus der Finanzierungstätigkeit</b>						<b>0,00</b>	<b>0,00</b>	<b>0,00</b>
<b>SU 36</b>			<b>Summe Auszahlungen aus der Finanzierungstätigkeit</b>						<b>0,00</b>	<b>0,00</b>	<b>0,00</b>
<b>SA4</b>			<b>Saldo (4) Geldfluss aus der Finanzierungstätigkeit (35 – 36)</b>						<b>0,00</b>	<b>0,00</b>	<b>0,00</b>
<b>SA5</b>			<b>Saldo (5) Geldfluss aus der voranschlagswirksamen Gebarung (Saldo 3 + Saldo 4)</b>						<b>10.000,00</b>	<b>0,00</b>	<b>0,00</b>
<b>98</b>			<b>Haushaltsausgleich</b>								
<b>980</b>			<b>Verrechnung zwischen operativer Gebarung und Projekten</b>								
<b>980000</b>			<b>Verrechnung zwischen operativer Gebarung und Projekten</b>								
<b>Operative Gebarung</b>											
<b>SU 21 / 31</b>			<b>Summe Erträge / Einzahlungen operative Gebarung</b>			<b>0,00</b>	<b>0,00</b>	<b>0,00</b>	<b>0,00</b>	<b>0,00</b>	<b>0,00</b>
1/980000-799000			2225		12.000,00	47.900,00					
			Zuweisungen an Verrechnungsrücklagen zwischen operativer Gebarung und Projekten								
<b>SU 22 / 32</b>			<b>Summe Aufwendungen / Auszahlungen operative Gebarung</b>			<b>12.000,00</b>	<b>47.900,00</b>	<b>0,00</b>	<b>0,00</b>	<b>0,00</b>	<b>0,00</b>
<b>SA 0 / SA 1</b>			<b>(0) Nettoergebnis (21 - 22) / (1) Geldfluss operative Gebarung (31 – 32)</b>			<b>-12.000,00</b>	<b>-47.900,00</b>	<b>0,00</b>	<b>0,00</b>	<b>0,00</b>	<b>0,00</b>
<b>SA01</b>			<b>Saldo (01) Haushaltsrücklagen (230 - 240)</b>			<b>0,00</b>	<b>0,00</b>	<b>0,00</b>	<b>0,00</b>	<b>0,00</b>	<b>0,00</b>
<b>SA00</b>			<b>Saldo (00) Nettoergebnis nach Haushaltsrücklagen (Saldo 0 + Saldo 01)</b>			<b>-12.000,00</b>	<b>-47.900,00</b>	<b>0,00</b>			
<b>Investive Gebarung</b>											
<b>SU 33</b>			<b>Summe Einzahlungen investive Gebarung</b>						<b>0,00</b>	<b>0,00</b>	<b>0,00</b>
<b>SU 34</b>			<b>Summe Auszahlungen investive Gebarung</b>						<b>0,00</b>	<b>0,00</b>	<b>0,00</b>
<b>SA2</b>			<b>Saldo (2) Geldfluss aus der Investiven Gebarung (33 – 34)</b>						<b>0,00</b>	<b>0,00</b>	<b>0,00</b>

	MVAG	VC QU	Ergebnisvoranschlag			Finanzierungsvoranschlag					
			EH	FH	VA 2025	VA 2024	RA 2023	VA 2025	VA 2024	RA 2023	
<b>SA3</b>			<b>Saldo (3) Nettofinanzierungssaldo (Saldo 1 + Saldo 2)</b>					<b>0,00</b>	<b>0,00</b>	<b>0,00</b>	
<b>Finanzierungstätigkeit</b>											
<b>SU 35</b>			<b>Summe Einzahlungen aus der Finanzierungstätigkeit</b>					<b>0,00</b>	<b>0,00</b>	<b>0,00</b>	
<b>SU 36</b>			<b>Summe Auszahlungen aus der Finanzierungstätigkeit</b>					<b>0,00</b>	<b>0,00</b>	<b>0,00</b>	
<b>SA4</b>			<b>Saldo (4) Geldfluss aus der Finanzierungstätigkeit (35 – 36)</b>					<b>0,00</b>	<b>0,00</b>	<b>0,00</b>	
<b>SA5</b>			<b>Saldo (5) Geldfluss aus der voranschlagswirksamen Gebarung (Saldo 3 + Saldo 4)</b>					<b>0,00</b>	<b>0,00</b>	<b>0,00</b>	
<b>99</b>			<b>Jahresergebnis, Übergabe und Übernahme des Jahresergebnisses, Abwicklung der Vorjahre</b>								
<b>990</b>			<b>Überschüsse und Abgänge (soweit nicht zugeordnet)</b>								
<b>990000</b>			<b>Überschüsse und Abgänge</b>								
<b>Operative Gebarung</b>											
<b>SU 21 / 31</b>			<b>Summe Erträge / Einzahlungen operative Gebarung</b>			<b>0,00</b>	<b>0,00</b>	<b>0,00</b>	<b>0,00</b>	<b>0,00</b>	<b>0,00</b>
1/990000-754000			(Berichtigungen aus VJ...), Transfers an sonstige Träger des öffentlichen Rechts	2231	3231	26	1.000,00		1.000,00		
<b>SU 22 / 32</b>			<b>Summe Aufwendungen / Auszahlungen operative Gebarung</b>			<b>0,00</b>	<b>1.000,00</b>	<b>0,00</b>	<b>0,00</b>	<b>1.000,00</b>	<b>0,00</b>
<b>SA 0 / SA 1</b>			<b>(0) Nettoergebnis (21 - 22) / (1) Geldfluss operative Gebarung (31 – 32)</b>			<b>0,00</b>	<b>-1.000,00</b>	<b>0,00</b>	<b>0,00</b>	<b>-1.000,00</b>	<b>0,00</b>
1/990000-795077			Zuweisung an allgemeine Haushaltsrücklagen	2401			6.094,59				
<b>SA01</b>			<b>Saldo (01) Haushaltsrücklagen (230 - 240)</b>			<b>0,00</b>	<b>0,00</b>	<b>-6.094,59</b>	<b>0,00</b>	<b>0,00</b>	<b>0,00</b>
<b>SA00</b>			<b>Saldo (00) Nettoergebnis nach Haushaltsrücklagen (Saldo 0 + Saldo 01)</b>			<b>0,00</b>	<b>-1.000,00</b>	<b>-6.094,59</b>			
<b>Investive Gebarung</b>											
<b>SU 33</b>			<b>Summe Einzahlungen investive Gebarung</b>					<b>0,00</b>	<b>0,00</b>	<b>0,00</b>	
<b>SU 34</b>			<b>Summe Auszahlungen investive Gebarung</b>					<b>0,00</b>	<b>0,00</b>	<b>0,00</b>	
<b>SA2</b>			<b>Saldo (2) Geldfluss aus der Investiven Gebarung (33 – 34)</b>					<b>0,00</b>	<b>0,00</b>	<b>0,00</b>	
<b>SA3</b>			<b>Saldo (3) Nettofinanzierungssaldo (Saldo 1 + Saldo 2)</b>					<b>0,00</b>	<b>-1.000,00</b>	<b>0,00</b>	
<b>Finanzierungstätigkeit</b>											
<b>SU 35</b>			<b>Summe Einzahlungen aus der Finanzierungstätigkeit</b>					<b>0,00</b>	<b>0,00</b>	<b>0,00</b>	
<b>SU 36</b>			<b>Summe Auszahlungen aus der Finanzierungstätigkeit</b>					<b>0,00</b>	<b>0,00</b>	<b>0,00</b>	
<b>SA4</b>			<b>Saldo (4) Geldfluss aus der Finanzierungstätigkeit (35 – 36)</b>					<b>0,00</b>	<b>0,00</b>	<b>0,00</b>	
<b>SA5</b>			<b>Saldo (5) Geldfluss aus der voranschlagswirksamen Gebarung (Saldo 3 + Saldo 4)</b>					<b>0,00</b>	<b>-1.000,00</b>	<b>0,00</b>	



Haushaltspotential (aufbauend auf der Ergebnisrechnung)



MVAG	Mittelverwendungs- und -aufbringungsgruppen	Mittelaufbringung	Mittelverwendung	Saldo
211	Erträge aus der operativen Verwaltungstätigkeit	2.183.600,00		
212	Erträge aus Transfers	611.300,00		
213	Finanzerträge	100,00		
<b>Summe Erträge (SU 21)</b>		2.795.000,00		
2117	Nicht finanzierungswirksame operative Erträge (Auflösung von Rückstellungen und Aktivierte Eigenleistungen)	-80.000,00		
2127	Nicht finanzierungswirksamer Transferertrag (Auflösung von Investitionszuschüssen)	-86.800,00		
2136	Sonstige nicht finanzierungswirksame Finanzerträge (Auflösung von RS Bewertung von Beteiligungen und aktiven Finanzinstrumenten)			
<b>Nicht finanzwirksame Erträge</b>		-166.800,00		
<b>Finanzwirksame Erträge</b>		2.628.200,00		
221	Personalaufwand		477.300,00	
222	Sachaufwand		865.900,00	
223	Transferaufwand		1.114.800,00	
224	Finanzaufwand		32.300,00	
<b>Summe Aufwendungen (SU 22)</b>			2.490.300,00	
2214	Nicht finanzierungswirksamer Personalaufwand (Dotierung RS für Abfertigungen, Jubiläum u. nicht konsumierte Urlaube)			
2226	Nicht finanzierungswirksamer Sachaufwand (inkl. Abschreibungen, Dotierung von RS Prozess, ausstehende Rechnungen)		-275.800,00	
2237	Nicht finanzierungswirksamer Transferaufwand (Dotierungen von RS f. Pensionen)			
2245	Nicht finanzierungswirksamer Finanzaufwand (Wertberichtigungen zu Finanzinstrumenten, Aufwendungen aus der Bewertung von Beteiligungen)			
<b>Nicht finanzwirksame Aufwendungen</b>			-275.800,00	
<b>Finanzwirksame Aufwendungen</b>			2.214.500,00	
<b>Finanzwirksames Ergebnis</b>		2.628.200,00	2.214.500,00	<b>413.700,00</b>

MVAG	Mittelverwendungs- und -aufbringungsgruppen	Mittelaufbringung	Mittelverwendung	Saldo
332	Einzahlungen aus der Rückzahlung von Darlehen sowie gewährten Vorschüssen (ohne 332x mit Projektcode - Anzahlungen)			
1141	Vorräte ( - Veränderung)			
1142	Gegebene Anzahlungen auf Vorräte ( - Veränderung)			
1540	Passive Rechnungsabgrenzung			
	Einzahlungen der Kontengruppe 000-089, die keinem Projekt mit Projektcode 1 zugeordnet sind			
	Einzahlungen der Kontengruppe 30, die keinem Projekt mit Projektcode 1 zugeordnet sind			
	- Erträge der Kontogruppe 80 mit Projektcode 1			
2301	Entnahmen von Rücklagen endfälliger Darlehen (Kontengruppe 893)			
<b>Jährliche wiederkehrende Einzahlungen</b>		0,00		
36	Auszahlungen aus der Finanzierungstätigkeit (ohne Projektcode 1)		183.200,00	
2401	Zuweisung an Rücklagen endfälliger Darlehen (Kontengruppe 793)			
342	Auszahlungen aus der Gewährung von Darlehen sowie gewährten Vorschüssen (ohne 342x mit Projektcode - Anzahlungen)			
1141	Vorräte ( + Veränderung)			
1142	Gegebene Anzahlungen auf Vorräte ( + Veränderung)			
1170	Aktive Rechnungsabgrenzung			
	Auszahlungen (Investitionen) der Kontengruppe 000-083, die keinem Projekt mit Projektcode 1 zugeordnet sind		29.500,00	
<b>Jährliche wiederkehrende Auszahlungen</b>			212.700,00	
	Kontengruppe 871, KT der Ergebnisrechnung, mit Projektcode (BZ)	-189.000,00		
<b>Summe Kapitaltransfers der Ergebnisrechnung</b>		-189.000,00		
<b>H1 Jährliches Haushaltspotential (Eigenmittel)</b>		2.439.200,00	2.427.200,00	<b>12.000,00</b>
H4VJ Haushaltspotential Vorjahr (Endbestand HP-RL Vorjahr, Konto 935077 = AB)				<b>0,00</b>
<b>H2 verfügbares Haushaltspotential (Eigenmittel)</b>				<b>12.000,00</b>

MVAG	Mittelverwendungs- und -aufbringungsgruppen	Mittelaufbringung	Mittelverwendung	Saldo
Information 1 - Berechnung der tatsächlichen Liquidität				
im verfügbaren Haushaltspotential enthaltene Bedarfszuweisungen zur Liquiditätssteigerung aus Kontogruppe 871, KT der Ergebnisrechnung ohne Projektcode				
<b>tatsächlicher Liquiditätsbedarf ohne Rücklagenauflösung (Abgang)</b>		12.000,00		
2401	Zuweisungen an Haushaltsrücklagen (Kontengruppe 794)			
2401	Zuweisungen an Haushaltsrücklagen (Kontengruppe 795)			
<b>Jährliche Aufwände für Rücklagen</b>			0,00	
2301	Entnahmen von Haushaltsrücklagen (Kontengruppe 894)			
2301	Entnahmen von Haushaltsrücklagen (Kontengruppe 895)			
<b>Jährliche RL-Erträge f. Investitionen (finanzw.)</b>		0,00		
<b>H3 verfügbares Haushaltspotential (Eigenmittel) nach finanzwirksamen Rücklagen</b>		12.000,00	0,00	<b>12.000,00</b>
- Zuweisungen und Umbuchungen an investive Vorhaben			12.000,00	<b>-12.000,00</b>
+ Rückführungen und Umbuchungen von investiven Vorhaben				<b>0,00</b>
<b>H4 kumuliertes Haushaltspotential (Eigenmittel) Endbestand</b>		12.000,00	12.000,00	<b>0,00</b>



Nachweis der Investitionstätigkeit



Vorhaben	Vorhabensbezeichnung	RA Vorjahre	VA 2024	VA 2025	Plan 2026	Plan 2027	Plan 2028	Plan 2029	Plan Gesamt (gerundet)
Konto	Bezeichnung								
<b>1820000</b>	<b>Traktorankauf (2025 bis 2028)</b>								
	Geplante Gesamtkosten:		148.228,00						
	<b>Auszahlungen - Investitionen - Mittelverwendung</b>	<b>0,00</b>	<b>0,00</b>	<b>206.700,00</b>	<b>29.900,00</b>	<b>30.000,00</b>	<b>29.600,00</b>	<b>0,00</b>	<b>296.200,00</b>
	<b>Anschaffungs- oder Herstellungskosten</b>	<b>0,00</b>	<b>0,00</b>	<b>206.700,00</b>	<b>29.900,00</b>	<b>30.000,00</b>	<b>29.600,00</b>	<b>0,00</b>	<b>296.200,00</b>
	5/820000-040000 Fahrzeuge			148.200,00					148.200,00
	1/820000-346000 Investitionsdarlehen von Finanzunternehmen			56.200,00	28.200,00	28.800,00	29.300,00		142.500,00
	1/820000-650000 Zinsen für Finanzschulden in Euro			2.300,00	1.700,00	1.200,00	300,00		5.500,00
	<b>Einzahlungen - Finanzierung - Mittelaufbringung</b>	<b>0,00</b>	<b>0,00</b>	<b>150.000,00</b>	<b>0,00</b>	<b>0,00</b>	<b>0,00</b>	<b>0,00</b>	<b>150.000,00</b>
	<b>Mittel aus Geldfluss aus der operativen Gebarung</b>	<b>0,00</b>	<b>0,00</b>	<b>7.500,00</b>	<b>0,00</b>	<b>0,00</b>	<b>0,00</b>	<b>0,00</b>	<b>7.500,00</b>
	6/820000+040000 Fahrzeuge			7.500,00					7.500,00
	<b>Bedarfszuweisungen/KTZ</b>	<b>0,00</b>	<b>0,00</b>	<b>0,00</b>	<b>0,00</b>	<b>0,00</b>	<b>0,00</b>	<b>0,00</b>	<b>0,00</b>
	<b>Haushaltsrücklagen/Zahlungsmittelreserven</b>	<b>0,00</b>	<b>0,00</b>	<b>0,00</b>	<b>0,00</b>	<b>0,00</b>	<b>0,00</b>	<b>0,00</b>	<b>0,00</b>
	<b>Sonstige Kapitaltransfers und Subventionen</b>	<b>0,00</b>	<b>0,00</b>	<b>0,00</b>	<b>0,00</b>	<b>0,00</b>	<b>0,00</b>	<b>0,00</b>	<b>0,00</b>
	<b>Darlehen/Innere Darlehen</b>	<b>0,00</b>	<b>0,00</b>	<b>142.500,00</b>	<b>0,00</b>	<b>0,00</b>	<b>0,00</b>	<b>0,00</b>	<b>142.500,00</b>
	1/2 Traktorankauf			142.500,00					142.500,00
	<b>Finanzierungsleasing</b>	<b>0,00</b>	<b>0,00</b>	<b>0,00</b>	<b>0,00</b>	<b>0,00</b>	<b>0,00</b>	<b>0,00</b>	<b>0,00</b>
	<b>Veräußerung langfristiges Vermögen und sonstiges</b>	<b>0,00</b>	<b>0,00</b>	<b>0,00</b>	<b>0,00</b>	<b>0,00</b>	<b>0,00</b>	<b>0,00</b>	<b>0,00</b>
<b>Finanzierungsergebnis 1820000</b>		<b>0,00</b>	<b>0,00</b>	<b>-56.700,00</b>	<b>-29.900,00</b>	<b>-30.000,00</b>	<b>-29.600,00</b>	<b>0,00</b>	<b>-146.200,00</b>
	<i>inklusive Vorjahre (gerundet)</i>		<b>0,00</b>	<b>-56.700,00</b>	<b>-86.600,00</b>	<b>-116.600,00</b>	<b>-146.200,00</b>	<b>-146.200,00</b>	

Vorhaben	Vorhabensbezeichnung	RA Vorjahre	VA 2024	VA 2025	Plan 2026	Plan 2027	Plan 2028	Plan 2029	Plan Gesamt (gerundet)
Konto	Bezeichnung								
<b>2777779</b>	<b>Sonstige Anschaffungen (2024 bis 2099)</b>								
	<b>Auszahlungen - Investitionen - Mittelverwendung</b>	<b>0,00</b>	<b>74.800,00</b>	<b>29.000,00</b>	<b>29.000,00</b>	<b>29.000,00</b>	<b>29.000,00</b>	<b>29.000,00</b>	<b>219.800,00</b>
	<b>Anschaffungs- oder Herstellungskosten</b>	<b>0,00</b>	<b>74.800,00</b>	<b>29.000,00</b>	<b>29.000,00</b>	<b>29.000,00</b>	<b>29.000,00</b>	<b>29.000,00</b>	<b>219.800,00</b>
1/031000-070000	Flächenw.plan Ausg. Div. Umwidmungen		20.000,00	10.000,00	10.000,00	10.000,00	10.000,00	10.000,00	70.000,00
1/164000-010000	Gebäude und Bauten		19.800,00	2.000,00	2.000,00	2.000,00	2.000,00	2.000,00	29.800,00
1/240000-042000	Über 1.000,- Betriebsausstattung (Möbel, Bücher, Spiele, Bastelbeitrag..)		1.000,00	1.000,00	1.000,00	1.000,00	1.000,00	1.000,00	6.000,00
1/390000-010000	Gebäude und Bauten		20.000,00	1.000,00	1.000,00	1.000,00	1.000,00	1.000,00	25.000,00
1/850000-004100	Eisenreith Erweiterung Wasserversorgung (Schächte..)		4.000,00	5.000,00	5.000,00	5.000,00	5.000,00	5.000,00	29.000,00
1/854000-050000	Sonderanlagen (Gasfaser)		10.000,00						10.000,00
1/859000-050000	Sonderanlagen			10.000,00	10.000,00	10.000,00	10.000,00	10.000,00	50.000,00
	<b>Einzahlungen - Finanzierung - Mittelaufbringung</b>	<b>0,00</b>	<b>0,00</b>	<b>0,00</b>	<b>0,00</b>	<b>0,00</b>	<b>0,00</b>	<b>0,00</b>	<b>0,00</b>
	<b>Mittel aus Geldfluss aus der operativen Gebarung</b>	<b>0,00</b>	<b>0,00</b>	<b>0,00</b>	<b>0,00</b>	<b>0,00</b>	<b>0,00</b>	<b>0,00</b>	<b>0,00</b>
	<b>Bedarfszuweisungen/KTZ</b>	<b>0,00</b>	<b>0,00</b>	<b>0,00</b>	<b>0,00</b>	<b>0,00</b>	<b>0,00</b>	<b>0,00</b>	<b>0,00</b>
	<b>Haushaltsrücklagen/Zahlungsmittelreserven</b>	<b>0,00</b>	<b>0,00</b>	<b>0,00</b>	<b>0,00</b>	<b>0,00</b>	<b>0,00</b>	<b>0,00</b>	<b>0,00</b>
	<b>Sonstige Kapitaltransfers und Subventionen</b>	<b>0,00</b>	<b>0,00</b>	<b>0,00</b>	<b>0,00</b>	<b>0,00</b>	<b>0,00</b>	<b>0,00</b>	<b>0,00</b>
	<b>Darlehen/Innere Darlehen</b>	<b>0,00</b>	<b>0,00</b>	<b>0,00</b>	<b>0,00</b>	<b>0,00</b>	<b>0,00</b>	<b>0,00</b>	<b>0,00</b>
	<b>Finanzierungsleasing</b>	<b>0,00</b>	<b>0,00</b>	<b>0,00</b>	<b>0,00</b>	<b>0,00</b>	<b>0,00</b>	<b>0,00</b>	<b>0,00</b>
	<b>Veräußerung langfristiges Vermögen und sonstiges</b>	<b>0,00</b>	<b>0,00</b>	<b>0,00</b>	<b>0,00</b>	<b>0,00</b>	<b>0,00</b>	<b>0,00</b>	<b>0,00</b>
<b>Finanzierungsergebnis 2777779</b>		<b>0,00</b>	<b>-74.800,00</b>	<b>-29.000,00</b>	<b>-29.000,00</b>	<b>-29.000,00</b>	<b>-29.000,00</b>	<b>-29.000,00</b>	<b>-219.800,00</b>
	<i>inklusive Vorjahre (gerundet)</i>		<b>-74.800,00</b>	<b>-103.800,00</b>	<b>-132.800,00</b>	<b>-161.800,00</b>	<b>-190.800,00</b>	<b>-219.800,00</b>	

Vorhaben	Vorhabensbezeichnung	RA Vorjahre	VA 2024	VA 2025	Plan 2026	Plan 2027	Plan 2028	Plan 2029	Plan Gesamt (gerundet)
Konto	Bezeichnung								
<b>1164000</b>	<b>Feuerwehr FF Purk - Hausneubau (2021 bis 2025)</b>								
Geplante Gesamtkosten:	1.200.000,00								
<b>Auszahlungen - Investitionen - Mittelverwendung</b>		<b>537.625,99</b>	<b>274.500,00</b>	<b>200.000,00</b>	<b>0,00</b>	<b>0,00</b>	<b>0,00</b>	<b>0,00</b>	<b>1.012.100,00</b>
<b>Anschaffungs- oder Herstellungskosten</b>		<b>537.625,99</b>	<b>274.500,00</b>	<b>200.000,00</b>	<b>0,00</b>	<b>0,00</b>	<b>0,00</b>	<b>0,00</b>	<b>1.012.100,00</b>
5/164000-010000	FF Purk, Feuerwehrhausneubau	424.385,89	274.500,00	200.000,00					898.900,00
5/164000-010100	Gebäude und Bauten (Raika Purk)	113.240,10							113.200,00
<b>Einzahlungen - Finanzierung - Mittelaufbringung</b>		<b>902.170,80</b>	<b>110.000,00</b>	<b>0,00</b>	<b>0,00</b>	<b>0,00</b>	<b>0,00</b>	<b>0,00</b>	<b>1.012.200,00</b>
<b>Mittel aus Geldfluss aus der operativen Gebarung</b>		<b>141.315,00</b>	<b>0,00</b>	<b>0,00</b>	<b>0,00</b>	<b>0,00</b>	<b>0,00</b>	<b>0,00</b>	<b>141.300,00</b>
6/164000+829910	Sonstige Erträge (Zuf.)	141.315,00							141.300,00
<b>Bedarfszuweisungen/KTZ</b>		<b>240.000,00</b>	<b>153.000,00</b>	<b>0,00</b>	<b>0,00</b>	<b>0,00</b>	<b>0,00</b>	<b>0,00</b>	<b>393.000,00</b>
6/164000+301000	Landesförderung RU3, Kapitaltransfers von Ländern, Landesfonds und Landeskammern	80.000,00	25.000,00						105.000,00
6/164000+301001	DOERN, Kapitaltransfers von Ländern, Landesfonds und Landeskammern		28.000,00						28.000,00
6/164000+871000	Kapitaltransfers aus Gemeinde- Bedarfszuweisungsmittel	160.000,00	65.000,00						225.000,00
6/164000+871100	Landesförderung Sonder BZ		35.000,00						35.000,00
<b>Haushaltsrücklagen/Zahlungsmittelreserven</b>		<b>0,00</b>	<b>0,00</b>	<b>0,00</b>	<b>0,00</b>	<b>0,00</b>	<b>0,00</b>	<b>0,00</b>	<b>0,00</b>
<b>Sonstige Kapitaltransfers und Subventionen</b>		<b>217.855,80</b>	<b>121.500,00</b>	<b>0,00</b>	<b>0,00</b>	<b>0,00</b>	<b>0,00</b>	<b>0,00</b>	<b>339.400,00</b>
6/164000+300000	KPC, Kapitaltransfers von Bund, Bundesfonds und Bundeskammern		22.000,00						22.000,00
6/164000+303000	FF Purk Eigenleistungen - Kapitaltransfers von sonstigen Trägern des öffentlichen Rechts u. SV-Trägern	167.855,80	59.500,00						227.400,00
6/164000+303010	FF Purk Eigenmittel - Kapitaltransfers von sonstigen Trägern des öffentlichen Rechts u. SV-Trägern	50.000,00	40.000,00						90.000,00
<b>Darlehen/Innere Darlehen</b>		<b>303.000,00</b>	<b>0,00</b>	<b>0,00</b>	<b>0,00</b>	<b>0,00</b>	<b>0,00</b>	<b>0,00</b>	<b>303.000,00</b>
1001/10	FF Purk - Feuerwehrhaus Neubau	150.000,00							150.000,00
1001/9	FF Purk - Feuerwehrhaus- Neubau, Öffentl. Teil	153.000,00							153.000,00
<b>Finanzierungsleasing</b>		<b>0,00</b>	<b>0,00</b>	<b>0,00</b>	<b>0,00</b>	<b>0,00</b>	<b>0,00</b>	<b>0,00</b>	<b>0,00</b>
<b>Veräußerung langfristiges Vermögen und sonstiges</b>		<b>0,00</b>	<b>0,00</b>	<b>0,00</b>	<b>0,00</b>	<b>0,00</b>	<b>0,00</b>	<b>0,00</b>	<b>0,00</b>

Vorhaben	Vorhabensbezeichnung	RA Vorjahre	VA 2024	VA 2025	Plan 2026	Plan 2027	Plan 2028	Plan 2029	Plan Gesamt (gerundet)
Konto	Bezeichnung								
	Korrektur Einzahlungen VA 2024	0,00	-164.500,00	0,00	0,00	0,00	0,00	0,00	-164.500,00
<b>Finanzierungsergebnis 1164000</b>		<b>364.544,81</b>	<b>-164.500,00</b>	<b>-200.000,00</b>	<b>0,00</b>	<b>0,00</b>	<b>0,00</b>	<b>0,00</b>	<b>0,00</b>
	<i>inklusive Vorjahre (gerundet)</i>		<b>200.000,00</b>	<b>0,00</b>	<b>0,00</b>	<b>0,00</b>	<b>0,00</b>	<b>0,00</b>	

Vorhaben	Vorhabensbezeichnung	RA Vorjahre	VA 2024	VA 2025	Plan 2026	Plan 2027	Plan 2028	Plan 2029	Plan Gesamt (gerundet)
Konto	Bezeichnung								
<b>1211000</b>	<b>Volksschulsanierung (2023 bis 2027)</b>								
	Geplante Gesamtkosten:		380.000,00						
	Erläuterungen zum Vorhaben:								
	Heizungstausch								
	<b>Auszahlungen - Investitionen - Mittelverwendung</b>	<b>0,00</b>	<b>533.000,00</b>	<b>350.000,00</b>	<b>0,00</b>	<b>0,00</b>	<b>0,00</b>	<b>0,00</b>	<b>883.000,00</b>
	<b>Anschaffungs- oder Herstellungskosten</b>	<b>0,00</b>	<b>533.000,00</b>	<b>350.000,00</b>	<b>0,00</b>	<b>0,00</b>	<b>0,00</b>	<b>0,00</b>	<b>883.000,00</b>
	5/211000-010000 Gebäude und Bauten		533.000,00	350.000,00					883.000,00
	<b>Einzahlungen - Finanzierung - Mittelaufbringung</b>	<b>75.184,00</b>	<b>457.800,00</b>	<b>350.000,00</b>	<b>0,00</b>	<b>0,00</b>	<b>0,00</b>	<b>0,00</b>	<b>883.000,00</b>
	<b>Mittel aus Geldfluss aus der operativen Gebarung</b>	<b>0,00</b>	<b>0,00</b>	<b>0,00</b>	<b>0,00</b>	<b>0,00</b>	<b>0,00</b>	<b>0,00</b>	<b>0,00</b>
	<b>Bedarfszuweisungen/KTZ</b>	<b>0,00</b>	<b>0,00</b>	<b>0,00</b>	<b>0,00</b>	<b>0,00</b>	<b>0,00</b>	<b>0,00</b>	<b>0,00</b>
	<b>Haushaltsrücklagen/Zahlungsmittelreserven</b>	<b>0,00</b>	<b>0,00</b>	<b>0,00</b>	<b>0,00</b>	<b>0,00</b>	<b>0,00</b>	<b>0,00</b>	<b>0,00</b>
	<b>Sonstige Kapitaltransfers und Subventionen</b>	<b>75.184,00</b>	<b>107.200,00</b>	<b>200.400,00</b>	<b>0,00</b>	<b>0,00</b>	<b>0,00</b>	<b>0,00</b>	<b>382.800,00</b>
	6/211000+300000 KIP 2023, Kapitaltransfers von Bund, Bundesfonds und Bundeskammern	75.184,00	75.200,00	175.000,00					325.400,00
	6/211000+300001 KPC, Kapitaltransfers von Bund, Bundesfonds und Bundeskammern		32.000,00	25.400,00					57.400,00
	<b>Darlehen/Innere Darlehen</b>	<b>0,00</b>	<b>350.600,00</b>	<b>149.600,00</b>	<b>0,00</b>	<b>0,00</b>	<b>0,00</b>	<b>0,00</b>	<b>500.200,00</b>
	1001/12 Volksschulsanierung		350.600,00						350.600,00
	1/1 Volksschule Heizungsumbau			149.600,00					149.600,00
	<b>Finanzierungsleasing</b>	<b>0,00</b>	<b>0,00</b>	<b>0,00</b>	<b>0,00</b>	<b>0,00</b>	<b>0,00</b>	<b>0,00</b>	<b>0,00</b>
	<b>Veräußerung langfristiges Vermögen und sonstiges</b>	<b>0,00</b>	<b>0,00</b>	<b>0,00</b>	<b>0,00</b>	<b>0,00</b>	<b>0,00</b>	<b>0,00</b>	<b>0,00</b>
<b>Finanzierungsergebnis 1211000</b>		<b>75.184,00</b>	<b>-75.200,00</b>	<b>0,00</b>	<b>0,00</b>	<b>0,00</b>	<b>0,00</b>	<b>0,00</b>	<b>0,00</b>
	<i>inklusive Vorjahre (gerundet)</i>		<b>0,00</b>	<b>0,00</b>	<b>0,00</b>	<b>0,00</b>	<b>0,00</b>	<b>0,00</b>	

Vorhaben	Vorhabensbezeichnung	RA Vorjahre	VA 2024	VA 2025	Plan 2026	Plan 2027	Plan 2028	Plan 2029	Plan Gesamt (gerundet)
Konto	Bezeichnung								
<b>1612000</b>	<b>Straßenbau (2000 bis 2099)</b>								
	<b>Auszahlungen - Investitionen - Mittelverwendung</b>	<b>666.632,05</b>	<b>216.000,00</b>	<b>247.000,00</b>	<b>100.000,00</b>	<b>100.000,00</b>	<b>100.000,00</b>	<b>100.000,00</b>	<b>1.529.600,00</b>
	<b>Anschaffungs- oder Herstellungskosten</b>	<b>666.632,05</b>	<b>216.000,00</b>	<b>247.000,00</b>	<b>100.000,00</b>	<b>100.000,00</b>	<b>100.000,00</b>	<b>100.000,00</b>	<b>1.529.600,00</b>
	5/612000-002000 Ausgaben Str.u.Wege	666.632,05	216.000,00	100.000,00	100.000,00	100.000,00	100.000,00	100.000,00	1.382.600,00
	5/816000-050000 Sonderanlagen			147.000,00					147.000,00
	<b>Einzahlungen - Finanzierung - Mittelaufbringung</b>	<b>814.477,06</b>	<b>216.000,00</b>	<b>272.600,00</b>	<b>76.000,00</b>	<b>76.000,00</b>	<b>76.000,00</b>	<b>76.000,00</b>	<b>1.607.100,00</b>
	<b>Mittel aus Geldfluss aus der operativen Gebarung</b>	<b>90.027,61</b>	<b>0,00</b>	<b>0,00</b>	<b>0,00</b>	<b>0,00</b>	<b>0,00</b>	<b>0,00</b>	<b>90.000,00</b>
	5/612000-729910 Sonstige Aufwendungen	-39.472,39							-39.500,00
	6/612000+829960 Sonstige Erträge	129.500,00							129.500,00
	<b>Bedarfszuweisungen/KTZ</b>	<b>700.000,00</b>	<b>215.000,00</b>	<b>220.100,00</b>	<b>75.000,00</b>	<b>75.000,00</b>	<b>75.000,00</b>	<b>75.000,00</b>	<b>1.435.100,00</b>
	6/612000+301000 RU 3_Kapitaltransfers von Ländern, Landesfonds und Landeskammern	60.000,00	15.000,00	15.000,00	15.000,00	15.000,00	15.000,00	15.000,00	150.000,00
	6/612000+871000 Fehlbetrag (BZ)	640.000,00	200.000,00	60.000,00	60.000,00	60.000,00	60.000,00	60.000,00	1.140.000,00
	6/816000+301000 Kapitaltransfers von Ländern, Landesfonds und Landeskammern			25.100,00					25.100,00
	6/816000+871000 Kapitaltransfers aus Gemeinde-Bedarfszuweisungsmitteln			120.000,00					120.000,00
	<b>Haushaltsrücklagen/Zahlungsmittelreserven</b>	<b>0,00</b>	<b>0,00</b>	<b>0,00</b>	<b>0,00</b>	<b>0,00</b>	<b>0,00</b>	<b>0,00</b>	<b>0,00</b>
	<b>Sonstige Kapitaltransfers und Subventionen</b>	<b>24.449,45</b>	<b>1.000,00</b>	<b>12.500,00</b>	<b>1.000,00</b>	<b>1.000,00</b>	<b>1.000,00</b>	<b>1.000,00</b>	<b>41.900,00</b>
	6/612000+307000 Interessentenbeiträge - Kapitaltransfers von privaten Haushalten und privaten Organisationen ohne Erwerbszweck und andere	24.449,45	1.000,00	5.000,00	1.000,00	1.000,00	1.000,00	1.000,00	34.400,00
	6/816000+300000 Kapitaltransfers von Bund, Bundesfonds und Bundeskammern			7.500,00					7.500,00
	<b>Darlehen/Innere Darlehen</b>	<b>0,00</b>	<b>0,00</b>	<b>40.000,00</b>	<b>0,00</b>	<b>0,00</b>	<b>0,00</b>	<b>0,00</b>	<b>40.000,00</b>
	1/3 Straßen und Wege FSA			40.000,00					40.000,00
	<b>Finanzierungsleasing</b>	<b>0,00</b>	<b>0,00</b>	<b>0,00</b>	<b>0,00</b>	<b>0,00</b>	<b>0,00</b>	<b>0,00</b>	<b>0,00</b>
	<b>Veräußerung langfristiges Vermögen und sonstiges</b>	<b>0,00</b>	<b>0,00</b>	<b>0,00</b>	<b>0,00</b>	<b>0,00</b>	<b>0,00</b>	<b>0,00</b>	<b>0,00</b>
<b>Finanzierungsergebnis 1612000</b>		<b>147.845,01</b>	<b>0,00</b>	<b>25.600,00</b>	<b>-24.000,00</b>	<b>-24.000,00</b>	<b>-24.000,00</b>	<b>-24.000,00</b>	<b>77.400,00</b>
	<i>inklusive Vorjahre (gerundet)</i>		<b>147.800,00</b>	<b>173.400,00</b>	<b>149.400,00</b>	<b>125.400,00</b>	<b>101.400,00</b>	<b>77.400,00</b>	

Vorhaben	Vorhabensbezeichnung	RA Vorjahre	VA 2024	VA 2025	Plan 2026	Plan 2027	Plan 2028	Plan 2029	Plan Gesamt (gerundet)
Konto	Bezeichnung								
<b>1710000</b>	<b>Wegerhaltung (2011 bis 2099)</b>								
	<b>Auszahlungen - Investitionen - Mittelverwendung</b>	<b>280.845,22</b>	<b>155.900,00</b>	<b>30.000,00</b>	<b>30.000,00</b>	<b>30.000,00</b>	<b>30.000,00</b>	<b>30.000,00</b>	<b>586.700,00</b>
	<b>Anschaffungs- oder Herstellungskosten</b>	<b>280.845,22</b>	<b>155.900,00</b>	<b>30.000,00</b>	<b>30.000,00</b>	<b>30.000,00</b>	<b>30.000,00</b>	<b>30.000,00</b>	<b>586.700,00</b>
5/710000-002000	Ausgaben	280.845,22	155.900,00	30.000,00	30.000,00	30.000,00	30.000,00	30.000,00	586.700,00
	<b>Einzahlungen - Finanzierung - Mittelaufbringung</b>	<b>190.845,22</b>	<b>155.900,00</b>	<b>30.000,00</b>	<b>30.000,00</b>	<b>30.000,00</b>	<b>30.000,00</b>	<b>30.000,00</b>	<b>496.700,00</b>
	<b>Mittel aus Geldfluss aus der operativen Gebarung</b>	<b>83.356,26</b>	<b>47.900,00</b>	<b>12.000,00</b>	<b>12.000,00</b>	<b>12.000,00</b>	<b>12.000,00</b>	<b>12.000,00</b>	<b>191.300,00</b>
6/710000+829910	Sonstige Erträge (Zuf.)	83.356,26							83.400,00
6/710000+899000	Entnahmen aus Verrechnungsrücklagen zwischen operativer Gebarung und Projekten		47.900,00	12.000,00	12.000,00	12.000,00	12.000,00	12.000,00	107.900,00
	<b>Bedarfszuweisungen/KTZ</b>	<b>64.465,86</b>	<b>108.000,00</b>	<b>18.000,00</b>	<b>18.000,00</b>	<b>18.000,00</b>	<b>18.000,00</b>	<b>18.000,00</b>	<b>262.500,00</b>
6/710000+301000	21,5% (ABB)_Kapitaltransfers von Ländern, Landesfonds und Landeskammern	33.715,86	9.000,00	9.000,00	9.000,00	9.000,00	9.000,00	9.000,00	87.700,00
6/710000+301001	Kapitaltransfers von Ländern, Agrarbez.behörde Greimathweg 2023		90.000,00						90.000,00
6/710000+871000	25 % BZ (Wegerh.) (Eigene BZ)	30.750,00	9.000,00	9.000,00	9.000,00	9.000,00	9.000,00	9.000,00	84.800,00
	<b>Haushaltsrücklagen/Zahlungsmittelreserven</b>	<b>0,00</b>	<b>0,00</b>	<b>0,00</b>	<b>0,00</b>	<b>0,00</b>	<b>0,00</b>	<b>0,00</b>	<b>0,00</b>
	<b>Sonstige Kapitaltransfers und Subventionen</b>	<b>43.023,10</b>	<b>0,00</b>	<b>0,00</b>	<b>0,00</b>	<b>0,00</b>	<b>0,00</b>	<b>0,00</b>	<b>43.000,00</b>
6/710000+300000	Kapitaltransfers von Bund, Bundesfonds und Bundeskammern	43.023,10							43.000,00
	<b>Darlehen/Innere Darlehen</b>	<b>0,00</b>	<b>0,00</b>	<b>0,00</b>	<b>0,00</b>	<b>0,00</b>	<b>0,00</b>	<b>0,00</b>	<b>0,00</b>
	<b>Finanzierungsleasing</b>	<b>0,00</b>	<b>0,00</b>	<b>0,00</b>	<b>0,00</b>	<b>0,00</b>	<b>0,00</b>	<b>0,00</b>	<b>0,00</b>
	<b>Veräußerung langfristiges Vermögen und sonstiges</b>	<b>0,00</b>	<b>0,00</b>	<b>0,00</b>	<b>0,00</b>	<b>0,00</b>	<b>0,00</b>	<b>0,00</b>	<b>0,00</b>
<b>Finanzierungsergebnis 1710000</b>		<b>-90.000,00</b>	<b>0,00</b>	<b>0,00</b>	<b>0,00</b>	<b>0,00</b>	<b>0,00</b>	<b>0,00</b>	<b>-90.000,00</b>
	<i>inklusive Vorjahre (gerundet)</i>		<b>-90.000,00</b>	<b>-90.000,00</b>	<b>-90.000,00</b>	<b>-90.000,00</b>	<b>-90.000,00</b>	<b>-90.000,00</b>	

Salden Finanzierungsergebnisse		RA Vorjahre	VA 2024	VA 2025	Plan 2026	Plan 2027	Plan 2028	Plan 2029	Plan Gesamt (gerundet)
1820000	Traktorankauf (2025 bis 2028)								
	Auszahlungen - Investitionen - Mittelverwendung	0,00	0,00	206.700,00	29.900,00	30.000,00	29.600,00	0,00	296.200,00
	Einzahlungen - Finanzierung - Mittelherkunft	0,00	0,00	150.000,00	0,00	0,00	0,00	0,00	150.000,00
		0,00	0,00	-56.700,00	-29.900,00	-30.000,00	-29.600,00	0,00	-146.200,00
	<i>inklusive Vorjahre (gerundet)</i>		0,00	-56.700,00	-86.600,00	-116.600,00	-146.200,00	-146.200,00	
<b>Saldo Investive Einzelvorhaben</b>		<b>0,00</b>	<b>0,00</b>	<b>-56.700,00</b>	<b>-29.900,00</b>	<b>-30.000,00</b>	<b>-29.600,00</b>	<b>0,00</b>	<b>-146.200,00</b>
	<i>inklusive Vorjahre (gerundet)</i>		<b>0,00</b>	<b>-56.700,00</b>	<b>-86.600,00</b>	<b>-116.600,00</b>	<b>-146.200,00</b>	<b>-146.200,00</b>	
2777779	Sonstige Anschaffungen (2024 bis 2099)								
	Auszahlungen - Investitionen - Mittelverwendung	0,00	74.800,00	29.000,00	29.000,00	29.000,00	29.000,00	29.000,00	219.800,00
	Einzahlungen - Finanzierung - Mittelherkunft	0,00	0,00	0,00	0,00	0,00	0,00	0,00	0,00
		0,00	-74.800,00	-29.000,00	-29.000,00	-29.000,00	-29.000,00	-29.000,00	-219.800,00
	<i>inklusive Vorjahre (gerundet)</i>		-74.800,00	-103.800,00	-132.800,00	-161.800,00	-190.800,00	-219.800,00	
<b>Saldo Sonstige Investitionen</b>		<b>0,00</b>	<b>-74.800,00</b>	<b>-29.000,00</b>	<b>-29.000,00</b>	<b>-29.000,00</b>	<b>-29.000,00</b>	<b>-29.000,00</b>	<b>-219.800,00</b>
	<i>inklusive Vorjahre (gerundet)</i>		<b>-74.800,00</b>	<b>-103.800,00</b>	<b>-132.800,00</b>	<b>-161.800,00</b>	<b>-190.800,00</b>	<b>-219.800,00</b>	

Salden Finanzierungsergebnisse		RA Vorjahre	VA 2024	VA 2025	Plan 2026	Plan 2027	Plan 2028	Plan 2029	Plan Gesamt (gerundet)
1164000	Feuerwehr FF Purk - Hausneubau (2021 bis 2025)								
	Auszahlungen - Investitionen - Mittelverwendung	537.625,99	274.500,00	200.000,00	0,00	0,00	0,00	0,00	1.012.100,00
	Einzahlungen - Finanzierung - Mittelherkunft	902.170,80	110.000,00	0,00	0,00	0,00	0,00	0,00	1.012.200,00
		364.544,81	-164.500,00	-200.000,00	0,00	0,00	0,00	0,00	0,00
	<i>inklusive Vorjahre (gerundet)</i>		200.000,00	0,00	0,00	0,00	0,00	0,00	
1211000	Volksschulsanierung (2023 bis 2027)								
	Auszahlungen - Investitionen - Mittelverwendung	0,00	533.000,00	350.000,00	0,00	0,00	0,00	0,00	883.000,00
	Einzahlungen - Finanzierung - Mittelherkunft	75.184,00	457.800,00	350.000,00	0,00	0,00	0,00	0,00	883.000,00
		75.184,00	-75.200,00	0,00	0,00	0,00	0,00	0,00	0,00
	<i>inklusive Vorjahre (gerundet)</i>		0,00	0,00	0,00	0,00	0,00	0,00	
1612000	Straßenbau (2000 bis 2099)								
	Auszahlungen - Investitionen - Mittelverwendung	666.632,05	216.000,00	247.000,00	100.000,00	100.000,00	100.000,00	100.000,00	1.529.600,00
	Einzahlungen - Finanzierung - Mittelherkunft	814.477,06	216.000,00	272.600,00	76.000,00	76.000,00	76.000,00	76.000,00	1.607.100,00
		147.845,01	0,00	25.600,00	-24.000,00	-24.000,00	-24.000,00	-24.000,00	77.400,00
	<i>inklusive Vorjahre (gerundet)</i>		147.800,00	173.400,00	149.400,00	125.400,00	101.400,00	77.400,00	
1710000	Wegerhaltung (2011 bis 2099)								
	Auszahlungen - Investitionen - Mittelverwendung	280.845,22	155.900,00	30.000,00	30.000,00	30.000,00	30.000,00	30.000,00	586.700,00
	Einzahlungen - Finanzierung - Mittelherkunft	190.845,22	155.900,00	30.000,00	30.000,00	30.000,00	30.000,00	30.000,00	496.700,00
		-90.000,00	0,00	0,00	0,00	0,00	0,00	0,00	-90.000,00
	<i>inklusive Vorjahre (gerundet)</i>		-90.000,00	-90.000,00	-90.000,00	-90.000,00	-90.000,00	-90.000,00	
<b>Saldo Investive Einzelvorhaben</b>		<b>497.573,82</b>	<b>-239.700,00</b>	<b>-174.400,00</b>	<b>-24.000,00</b>	<b>-24.000,00</b>	<b>-24.000,00</b>	<b>-24.000,00</b>	<b>-12.600,00</b>
	<i>inklusive Vorjahre (gerundet)</i>		<b>257.800,00</b>	<b>83.400,00</b>	<b>59.400,00</b>	<b>35.400,00</b>	<b>11.400,00</b>	<b>-12.600,00</b>	
<b>Saldo der gesamten Investitionstätigkeit</b>		<b>497.573,82</b>	<b>-314.500,00</b>	<b>-260.100,00</b>	<b>-82.900,00</b>	<b>-83.000,00</b>	<b>-82.600,00</b>	<b>-53.000,00</b>	<b>-378.600,00</b>
	<i>inklusive Vorjahre (gerundet)</i>		<b>183.000,00</b>	<b>-77.100,00</b>	<b>-160.000,00</b>	<b>-243.000,00</b>	<b>-325.600,00</b>	<b>-378.600,00</b>	



Dienstpostenplan  
- interne Anlage b



## Dienstpostenplan

Verwendungszweig <small>(NÖ GBedG 2025)</small>	Verwendung <small>(NÖ GBedG 2025)</small>	Bezeichnung des Dienstzweiges <small>(GBDO/GVBG)</small>	Dienstzweig Nr. / Tätigkeitsprofil		Zahl der Dienstposten	Verwendungs- bzw. Entlohnungsgruppe		Funktionsdienstposten					Hinweis		
			Dienstzweig Nr. <small>(GBDO/GVBG)</small>	Tätigkeitsprofil <small>(NÖ GBedG 2025)</small>		Verwendungs- bzw. Entlohnungsgruppe <small>(GBDO/GVBG)</small>	Zahl der Funktionsdienstposten	Art des Funktionsdienstpostens		Bezeichnung	Funktionsgruppe			Personalzulage	
								<small>(§ 2 Abs. 3 lit. a - d GBDO)</small>	<small>(§ 6 Abs. 3 Z 1 - 4 NÖ GBedG 2025)</small>		<small>(GBDO/GVBG)</small>	<small>(NÖ GBedG 2025)</small>			
Verwaltungsdienst	Höherer Dienst	Höherer Verwaltungsdienst	44	/ 4.3.	1	6	/ V3		a	/		8	/ FL3	ja	
Verwaltungsdienst	Höherer Dienst	Höherer Verwaltungsdienst	44	/ 4.3.	1	7	/ V3		/			/			
Verwaltungsdienst	Fachdienst	Verwaltungsfachdienst	71	/ 4.1.	1	5	/ V1		/			/			
Elementar- und sozialpädagogischer Dienst	Gehobener Dienst	Kindergarten- und Horterzieherdienst	107	/ 7.2.	1	klk	/ P2		/			/			
Elementar- und sozialpädagogischer Dienst	Fachdienst	Kindergartenhilfsdienst	12	/ 7.1.	4	3	/ P1		/			/			
Technischer Dienst	Fachdienst	Facharbeiter	2	/ 3.1.	2	5	/ T1		/			/			
Assistenzdienst	Assistenzdienst	Angelernter Arbeiter	11	/ 2.1.	1	3	/ A2		/			/			
Hilfsdienst	Hilfsdienst	Hilfsdienst mit einschlägigen Vorkenntnissen (z.B. Bauhilfsarbeiter, Hilfskoch, Amtswart, Postbote, Portier, Telefonist)	15	/ 1.1.	2	2	/ A1		/			/			
Hilfsdienst	Hilfsdienst	Hilfsdienst	17	/ 1.1.	1	1	/ A1		/			/			
			/			/			/			/			



Personaldaten iSd ÖStp (Anlage 4)



Gruppe 1 - gesamt	Dienstverhältnis zu Gemeinde, dienstleistend in einer Dienststelle, bezahlt aus dem Budget von Gemeinde		Personalaufwendungen				
	Köpfe <sup>3)</sup>	VBÄ <sup>3)</sup>	davon melden Gemeinden optional				gesamt
Bezüge (Unterklasse 50-52)			Nebengebühren (Unterklasse 56)	Dienstgeberbeiträge (Unterklasse 58)	Weitere Aufwendungen	Kontenklasse 5 <sup>2)</sup>	
Beamtinnen und Beamte	k.A.	k.A.	1.000,00				
Vertragsbedienstete	11,00	7,15	359.000,00				
KV-Bedienstete (Kollektivvertrag)	k.A.	k.A.	21.000,00				
Nicht zuordenbar	k.A.	k.A.					
Summe	11,00	7,15	381.000,00	800,00	94.500,00	1.000,00	477.300,00
<b>darunter (Teilmengen der Gruppe 1)</b>			Länder und Gemeinden melden optional				
	Köpfe <sup>3)</sup>	VBÄ <sup>3)</sup>	Bezüge (Unterklasse 50-52)	Nebengebühren (Unterklasse 56)	Dienstgeberbeiträge (Unterklasse 58)	Weitere Aufwendungen	Kontenklasse 5 <sup>2)</sup>
Musikschullehrerinnen und -lehrer	k.A.	k.A.					
Elementarpädagoginnen und -pädagogen	k.A.	k.A.					
Bedienstete nicht-ausgliederter Krankenanstalten	k.A.	k.A.					
Lehrlinge	k.A.	k.A.					
Summe	k.A.	k.A.					

Gruppe 2 - gesamt	Dienstverhältnis zu Gemeinde, nicht dienstleistend bei Gemeinde <sup>14</sup> , bezahlt aus dem Budget von Gemeinde		Personalaufwendungen				
	Köpfe <sup>3)</sup>	VBÄ <sup>3)</sup>	davon melden Gemeinden optional				gesamt
Bezüge (Unterklasse 50-52)			Nebengebühren (Unterklasse 56)	Dienstgeberbeiträge (Unterklasse 58)	Weitere Aufwendungen	Kontenklasse 5 <sup>2)</sup>	
Beamtinnen und Beamte	k.A.	k.A.					
Vertragsbedienstete	k.A.	k.A.					
Nicht zuordenbar	k.A.	k.A.					
Summe	k.A.	k.A.					

Beamtinnen und Beamte - Pensionistinnen und Pensionisten zum 31.12.2025			
	Köpfe <sup>3)</sup>	Ø-Pensionshöhe / Mt. <sup>4)</sup>	
Ruhegenussbezieherinnen und -bezieher			
Hinterbliebene <sup>5)</sup>			
<b>Neue Ruhegenussbezieherinnen und -bezieher im Bezugsjahr 2025</b>			
	Köpfe <sup>3)</sup>	Ø-Pensionsantrittsalter	Ø-Pensionshöhe / Mt. <sup>4)</sup>
Alterspension <sup>6)</sup>			
Dienstunfähigkeit <sup>7)</sup>			
vorzeitige Pensionierung mit Abschlag <sup>8)</sup>			
vorzeitige Pensionierung ohne Abschlag <sup>9)</sup>			
Pensionierungen gesamt	0,0	0,0	0,0
<b>Gesamter Pensionsaufwand für das Bezugsjahr 2025</b>	0,00		
1) gemäß den Vorgaben in Artikel 14 Abs. 2 lit. c ÖStP 2012 2) Personalrückstellungen und Sachbezüge sind in diese Anlage nicht aufzunehmen 3) Aus Datenschutzgründen wird dieses Feld erst ab 6 betroffenen Personen ausgewiesen 4) Durchschnittspension im Dezember laut Personalstatistik-Festlegungen ohne Sonderzahlungen, ohne Pflegegeld und ohne sonstige Transferleistungen; brutto 5) Witwen-, Witwer-, Waisenversorgungsbezüge und vergleichbare Leistungen 6) Ruhebezüge aufgrund eines Übertritts in den Ruhestand oder einer vergleichbaren Regelung iSd § 13 BDG 1979 7) Ruhebezüge aufgrund einer Ruhestandsversetzung wegen dauernder Dienstunfähigkeit iSd § 14 BDG 1979 8) Ruhebezüge aufgrund einer vorzeitigen Ruhestandsversetzung mit Abschlag iSd §§ 15b, 15c oder 236d BDG 1979 9) Ruhebezüge aufgrund einer vorzeitigen Ruhestandsversetzung ohne Abschlag 10) Inkl. Musikschullehrerinnen und -lehrer sowie Elementarpädagoginnen und -pädagogen 11) Darunter sind Personalgestellungen bei Beteiligungen iSd § 23 VRV 2015 sowie sonstige Personalgestellungen, zB bei anderen Gebietskörperschaften und Körperschaften öffentlichen Rechts zu verstehen.			



Querschnitt (Anlage 5b)



VQS-Pos.	Zuordnung der MVAG	Bezeichnung	Anmerkungen	Gesamt-Haushalt	Haushalt ohne Quasi-KG	Quasi-KG <sup>2</sup>
<b>Mittelaufbringung (Erträge bzw. Einzahlungen und erhaltene Kapitaltransfers)</b>						
10	3111	Einzahlungen aus eigenen Abgaben		409.200,00	409.200,00	
11	2112	Erträge aus Ertragsanteilen		1.455.000,00	1.455.000,00	
12	2113, 2114, 2115	Erträge aus Gebühren, Leistungen, Besitz und wirtschaftlicher Tätigkeit		187.000,00	170.900,00	16.100,00
13	2116	Erträge aus Veräußerungen, sonstige Erträge	ohne Gruppe (Konto) 806, 807, 899	40.400,00	40.400,00	
14	2117	Nicht finanzierungswirksame operative Erträge	ohne Gruppe (Konto) 817, 819, 891			
15	212x	Erträge aus Transfers	ohne Gruppe (Konto) 813	524.500,00	524.500,00	
16	213x	Finanzerträge	ohne Gruppe (Konto) 818, 821, 825, 826	100,00	100,00	
17	333x	Erhaltene Kapitaltransfers		262.000,00	262.000,00	
19	<b>Summe 1 (Mittelaufbringung bereinigt)<sup>3</sup></b>			<b>2.878.200,00</b>	<b>2.862.100,00</b>	<b>16.100,00</b>
<b>Mittelverwendung (Aufwendungen)</b>						
20	2211, 2212, 2213	Finanzierungswirksamer Personalaufwand		477.300,00	477.300,00	
21	2221 - 2225	Finanzierungswirksamer Sachaufwand	ohne Gruppe (Konto) 799	578.100,00	574.100,00	4.000,00
22	2226	Verluste aus dem Abgang von Anlagevermögen, Rückstellungen für ausstehende Rechnungen	nur Gruppe (Konto) 683, 688			
23	223x	Transferaufwand	ohne Gruppe (Konto) 696, 761	1.114.800,00	1.114.800,00	
24	224x	Finanzaufwand	ohne Gruppe (Konto) 652, 654, 682, 694, 697, 699	32.300,00	32.200,00	100,00
29	<b>Summe 2 (Mittelverwendung bereinigt)<sup>3</sup></b>			<b>2.202.500,00</b>	<b>2.198.400,00</b>	<b>4.100,00</b>
<b>Vermögensbildung (Sachanlagevermögen), inkl. Vorräte</b>						
30	341x	Immaterielle Vermögenswerte und Sachanlagen (Zugang/Auszahlungen)	ohne Gruppe (Konto) 080-083	1.004.700,00	989.700,00	15.000,00
31	331x	Immaterielle Vermögenswerte und Sachanlagen (Abgang/Einzahlungen)	ohne Gruppe (Konto) 080-083, 800-806 (Abgang mit Minus erfassen)	-7.500,00	-7.500,00	
32	3221	Vorräte (Saldo/Auszahlungen)	ohne Unterklasse 40-48			
39	<b>Summe 3 (Vermögensbildung bereinigt)<sup>3</sup></b>			<b>997.200,00</b>	<b>982.200,00</b>	<b>15.000,00</b>
49	<b>Saldo = Summe 1 - Summe 2 - Summe 3</b>			<b>-321.500,00</b>	<b>-318.500,00</b>	<b>-3.000,00</b>

VQS- Pos.	Zuordnung der MVAG	Bezeichnung	Anmerkungen	Gesamt- Haushalt	Haushalt ohne Quasi-KG	Quasi-KG <sup>2</sup>
<b>Überrechnung Quasi-Kapitalgesellschaften (Quasi-KG) gemäß ESVG</b>						
50	2301	Entnahmen von Haushaltsrücklagen		n.a.	n.a.	
51	2401	Zuweisungen an Haushaltsrücklagen		n.a.	n.a.	
52	332x	Einzahlungen aus der Rückzahlung von Darlehen sowie gewährten Vorschüssen	ohne Gruppe (Konto) 273, 280-282	n.a.	n.a.	
53	342x	Auszahlungen aus der Gewährung von Darlehen sowie gewährten Vorschüssen	ohne Gruppe (Konto) 273, 280-282	n.a.	n.a.	
54	351x	Einzahlungen aus der Aufnahme von Finanzschulden		n.a.	n.a.	
55	361x	Auszahlungen aus der Tilgung von Finanzschulden		n.a.	n.a.	-8.000,00
59	<b>Überrechnung Quasi-KG Summe aus Position 49 (Quasi-KG) und Position 50 bis 55</b>			<b>n.a.</b>	<b>n.a.</b>	<b>-11.000,00</b>
60	<b>Finanzierungssaldo (Voranschlag) aus Position 49 (Haushalt ohne Quasi- KG) und Position 59 (Quasi-KG) <sup>1</sup></b>			<b>n.a.</b>	<b>-329.500,00</b>	<b>n.a.</b>
61	<b>Erläuterungen der Gebietskörperschaft (optional)</b>					

1) Entsprechend den Bestimmungen des Artikel 15 Abs. 1 Österreichischer Stabilitätspakt sind die Daten bzw. Grobplanungen der Gemeinden landesweise im Wege der Länder vorzulegen, das ausgewiesene Einzelergebnis der Gemeinde zum Finanzierungssaldo gemäß Pos. 60 hat nur bedingte Aussagekraft für das Gesamtergebnis der Haushaltskoordinierung.

2) Quasi-Kapitalgesellschaften außerhalb des Sektors Staat gemäß ESVG (Ansatz 85-86).

3) Mittelaufbringung und -verwendung sowie Vermögensbildung bereinigt näherungsweise im Sinne der Einnahmen und Ausgaben gemäß ESVG.

Nachweis über Transferzahlungen (Anlage 6a)



Haushaltskonto	Bezeichnung Ansatz	Bezeichnung Post	Summe Einzahlungen	Summe Auszahlungen
<b>Transferzahlungen von/an Bund, Bundesfonds, Bundeskammern</b>				
<b>Gesamtsumme Transferzahlungen von/an Bund, Bundesfonds, Bundeskammern</b>			<b>266.300,00</b>	<b>0,00</b>
<b>Summe Kapitaltransfers</b>			<b>207.900,00</b>	<b>0,00</b>
<b>Summe Transfers</b>			<b>58.400,00</b>	<b>0,00</b>
2/940000+860000	Bedarfszuweisungen	Transfers von Bund, Bundesfonds und Bundeskammern	12.000,00	
2/941000+860100	Sonstige Finanzzuweisungen nach dem FAG	Transfers von Bund, Bundesfonds und Bundeskammern	39.200,00	
2/945000+860000	Sonstige Zuschüsse des Bundes	Transfers von Bund, Bundesfonds und Bundeskammern	7.200,00	
6/211000+300000	Volksschule	KIP 2023, Kapitaltransfers von Bund, Bundesfonds und Bundeskammern	175.000,00	
6/211000+300001	Volksschule	KPC, Kapitaltransfers von Bund, Bundesfonds und Bundeskammern	25.400,00	
6/816000+300000	Öffentliche Beleuchtung	Kapitaltransfers von Bund, Bundesfonds und Bundeskammern	7.500,00	
<b>Transferzahlungen von/an Länder, Landesfonds, Landesammern</b>				
<b>Gesamtsumme Transferzahlungen von/an Länder, Landesfonds, Landesammern</b>			<b>1.922.100,00</b>	<b>0,00</b>
<b>Summe Kapitaltransfers</b>			<b>25.100,00</b>	<b>0,00</b>
<b>Summe Transfers</b>			<b>1.897.000,00</b>	<b>0,00</b>
2/024000+816000	Wahlen	Kostenbeitrag für Wahlen	1.000,00	
2/164110+861000	FF - Kottes, Ankauf eines HLF3	Transfers von Ländern, Landesfonds und Landesammern	7.100,00	
2/211000+861000	Volksschule	Transfers von Ländern, Landesfonds und Landesammern	19.000,00	
2/240000+861100	Kindergarten	Zuschüsse des Landes (Darl.zinsen)	1.600,00	
2/925000+859000	Ertragsanteile an gem. Bundesabgaben	Ertragsanteile	1.455.000,00	
2/940000+861000	Bedarfszuweisungen	Fehlbetrag (BZ - 1) und (BZ IV), BZ aus Garantiebeträgen gem. §26	91.400,00	
2/941000+860000	Sonstige Finanzzuweisungen nach dem FAG	Lfd. Transferzahlungen Bund, § 24, Bundesfonds, (Strukturfonds)	131.900,00	
2/946000+861000	Zuschüsse nach landesgesetzlichen Bestimmungen	Transfers von Ländern, Landesfonds und Landesammern	10.000,00	
6/612000+871000	Gemeindestrassen	Fehlbetrag (BZ)	60.000,00	
6/816000+301000	Öffentliche Beleuchtung	Kapitaltransfers von Ländern, Landesfonds und Landesammern	25.100,00	
6/816000+871000	Öffentliche Beleuchtung	Kapitaltransfers aus Gemeinde-Bedarfszuweisungsmitteln	120.000,00	
<b>Transferzahlungen von/an Gemeinden, Gemeindeverbände, Gemeindefonds</b>				
<b>Gesamtsumme Transferzahlungen von/an Gemeinden, Gemeindeverbände, Gemeindefonds</b>			<b>0,00</b>	<b>253.600,00</b>
<b>Summe Kapitaltransfers</b>			<b>0,00</b>	<b>0,00</b>
<b>Summe Transfers</b>			<b>0,00</b>	<b>253.600,00</b>
1/000000-752000	Gemeinderat	Bürgermeisterpensionen, Transfers an Gemeinden, Gemeindeverbände (ohne marktbestimmte Tätigkeit) und Gemeindefonds		10.000,00
1/212000-752000	Schulgemeindeverb.uuml.	Schulerhaltungs- beiträge an Neue Mittelschulen		141.000,00
1/213000-752000	Schulgemeindeverb.uuml.	Schulerhaltungsbeitr. an Sonderschule		6.300,00
1/214000-752000	Schulgemeindeverb.uuml.	Schulerhaltungsbeitr. an Polytech. Lehrgänge		10.700,00

Haushaltskonto	Bezeichnung Ansatz	Bezeichnung Post	Summe Einzahlungen	Summe Auszahlungen
<b>Transferzahlungen von/an Gemeinden, Gemeindeverbände, Gemeindefonds</b>				
	<b>Gesamtsumme Transferzahlungen von/an Gemeinden, Gemeindeverbände, Gemeindefonds</b>		<b>0,00</b>	<b>253.600,00</b>
	<b>Summe Kapitaltransfers</b>		<b>0,00</b>	<b>0,00</b>
	<b>Summe Transfers</b>		<b>0,00</b>	<b>253.600,00</b>
1/220000-751000	Berufsbildende Pflichtschulen	Berufsschulerhaltungsbeitrag, Transfers an Länder, Landesfonds und Landeskammern		31.200,00
1/320000-752000	Ausbildung in Musik und darstellender Kunst	Musikschulumlage, Transfers an Gemeinden, Gemeindeverbände (ohne marktbestimmte Tätigkeit) und Gemeindefonds		54.300,00
1/562100-752000	Beiträge der Gde. zum Krankenanst.sprengel	NÖKAS (Verw.aufwand), Transfers an Gemeinden, Gemeindeverbände (ohne marktbestimmte Tätigkeit) und Gemeindefonds		100,00
<b>Transferzahlungen von/an Sozialversicherungsträger</b>				
	<b>Gesamtsumme Transferzahlungen von/an Sozialversicherungsträger</b>		<b>0,00</b>	<b>0,00</b>
	<b>Summe Kapitaltransfers</b>		<b>0,00</b>	<b>0,00</b>
	<b>Summe Transfers</b>		<b>0,00</b>	<b>0,00</b>
<b>Transferzahlungen von/an sonst. Träger des öffentlichen Rechts</b>				
	<b>Gesamtsumme Transferzahlungen von/an sonst. Träger des öffentlichen Rechts</b>		<b>0,00</b>	<b>0,00</b>
	<b>Summe Kapitaltransfers</b>		<b>0,00</b>	<b>0,00</b>
	<b>Summe Transfers</b>		<b>0,00</b>	<b>0,00</b>
<b>Gesamtsumme</b>			<b>2.188.400,00</b>	<b>253.600,00</b>

Nachweis über Haushaltsrücklagen und Zahlungsmittelreserven  
(Anlage 6b)



Haushaltsrücklagen			Rücklagenstand			Rücklagenstand		Zahlungsmittelreserven		
Nr.	Verwendungszweck	Ansatz	31.12.2024	Zuweisungen	Entnahmen	31.12.2025	31.12.2024	31.12.2025	Konto-/Sparbuchnummer	



Einzelnachweis über Finanzschulden und Schuldendienst  
(Anlage 6c)



Darlehen Darlehensgeber Verwendung Aktenzahl	Ansatz	Staat	Laufzeit	Darlehenshöhe Gesamt	Buchwert 31.12.2024	Zugang	Tilgung	Zinsen	Summe Schuldendienst	Schuldendienst- ersätze	Buchwert 31.12.2025	Netto Schuldendienst
		Währung/Zinssatz Zinsindikator										
<b>0.</b>												
1/1 Unbekannter Darlehensgeber Volksschule Heizungsumbau	211000	AT	2025 - 2039	200.000,00		149.600,00					149.600,00	
		EUR/0,640% euribor6m										
<b>Zwischensumme</b>					<b>0,00</b>	<b>149.600,00</b>	<b>0,00</b>	<b>0,00</b>	<b>0,00</b>	<b>0,00</b>	<b>149.600,00</b>	<b>0,00</b>
<b>1. Darlehen für Investitionszwecke (Dfl)</b>												
<b>1.1. ... von Trägern des öffentlichen Rechts</b>												
<b>1.1.1. ... von Bund, Bundesfonds, Bundeskammern</b>												
1004/1 NÖ Wasserwirtschaftsfonds Darlehen - Zinskapitalisierung, des NÖ WWF (WVA Eisenreith)	850000	AT	2006 - 2036	34.469,76	40.800,00						40.800,00	
1004/1		nieder verzinst										
<b>1.1.2. ... von Ländern, Landesfonds, Landeskammern</b>												
1000/1 NÖ Landesregierung WBF Mehrzweckhaus Kottes, Hauptstraße 15	846000	AT	1990 - 2027	202.393,84	25.500,00		8.900,00	200,00	9.100,00		16.600,00	9.100,00
1000/1		nieder verzinst										
1000/4 NÖ Landesregierung WBF Amtshaus Marktplatz 1/1	846000	AT	1981 - 2029	52.397,11	7.500,00		1.800,00	100,00	1.900,00		5.700,00	1.900,00
1000/4		nieder verzinst										
1000/5 NÖ Landesregierung WBF Mehrzweckhaus Kottes,Hauptstraße 15, Errichtung einer Wohneinheit, "Ehem. Musikproberaum"	846000	AT	2003 - 2037	28.800,00	22.800,00		700,00	200,00	900,00		22.100,00	900,00
1000/5		Schulden ohne Gemeindebelastung										

Darlehen	Ansatz	Staat	Laufzeit	Darlehenshöhe	Buchwert	Zugang	Tilgung	Zinsen	Summe	Schuldendienst-	Buchwert	Netto
Darlehensgeber				Gesamt	31.12.2024				Schuldendienst	ersätze	31.12.2025	Schuldendienst
Verwendung			Währung/Zinssatz									
Aktenzahl			Zinsindikator									
1002/2	612000	AT	2017 - 2030	83.500,00	38.500,00		6.400,00	500,00	6.900,00	500,00	32.100,00	6.400,00
Bank und Sparkassen AG Waldviertel Mitte												
Straßen und Wege												
EUR/1,375%												
nieder verzinst												
1002/2												
1002/3	612000	AT	2018 - 2031	65.000,00	38.600,00		4.600,00	500,00	5.100,00	500,00	34.000,00	4.600,00
Bank und Sparkassen AG Waldviertel Mitte												
Straßen und Wege, FSA												
EUR/1,750%												
FIX verzinst												
1002/3												
<b>1.1.3. ... von Gemeinden, Gemeindeverbänden, Gemeindefonds</b>												
<b>1.1.4. ... von Sozialversicherungsträgern</b>												
<b>1.1.5. ... von sonstigen Trägern des öffentlichen Rechts</b>												
<b>1.2. ... von Beteiligungen der Gebietskörperschaft (ohne Finanzunternehmen)</b>												
<b>1.3. ... von Unternehmen (ohne Beteiligungen und ohne Finanzunternehmen)</b>												
1/3	612000	AT	2025 - 2030	40.000,00		40.000,00	8.000,00		8.000,00		32.000,00	8.000,00
Unbekannter Darlehensgeber												
Straßen und Wege FSA												
EUR/0,640%												
euribor6m												
3												
<b>1.4. ... von Finanzunternehmen</b>												
<b>1.4.1. ... von Finanzunternehmen im Inland</b>												
1001/3	510000	AT	2016 - 2031	114.000,00	53.200,00		7.600,00	500,00	8.100,00		45.600,00	8.100,00
Raiffeisenkasse Ottenschlag												
Ordinationsumbau												
EUR/2,835%												
nieder verzinst												
1001/3												
1001/10	164000	AT	2023 - 2040	150.000,00	133.300,00		8.300,00	600,00	8.900,00	600,00	125.000,00	8.300,00
Raiffeisenkasse Ottenschlag												
FF Purk - Feuerwehrhaus Neubau												
EUR/0,430%												
EURIBOR												
1001/10												

**Voranschlag 2025**

Marktgemeinde Kottes-Purk

**Einzelnachweis über Finanzschulden und Schuldendienst (Anlage 6c)**

Darlehen	Ansatz	Staat	Laufzeit	Darlehenshöhe	Buchwert	Zugang	Tilgung	Zinsen	Summe	Schuldendienst-	Buchwert	Netto
Darlehensgeber				Gesamt	31.12.2024				Schuldendienst	ersätze	31.12.2025	Schuldendienst
Verwendung			Währung/Zinssatz									
Aktenzahl			Zinsindikator									
1001/11	164110	AT	2024 - 2050		247.800,00		27.500,00	11.000,00	38.500,00	7.100,00	220.300,00	31.400,00
Raiffeisenkasse Ottenschlag												
FF Kottes HLF3 Ankauf 2024			EUR/0,000%									
			euribor12m									
1001/12	211000	AT	2024 - 2039	282.600,00	273.200,00		18.800,00	10.500,00	29.300,00	19.000,00	254.400,00	10.300,00
Raiffeisenkasse Ottenschlag												
Volksschulsanierung			EUR/0,000%									
1001/12			euribor12m									
1002/1	612000	AT	2016 - 2026	150.000,00	30.000,00		15.000,00	900,00	15.900,00		15.000,00	15.900,00
Bank und Sparkassen AG Waldviertel Mitte												
Straßen und Wege, FSA			EUR/0,980%									
1002/1			euribor6m									
1002/7	850000	AT	2005 - 2031	200.000,00	52.000,00		8.000,00	100,00	8.100,00		44.000,00	8.100,00
Bank und Sparkassen AG Waldviertel Mitte												
Wasserversorgungsanlage			EUR/2,750%									
Elsenreith												
1002/7			euribor6m									
1002/8	612000	AT	2016 - 2026	50.000,00	10.000,00		5.000,00	100,00	5.100,00		5.000,00	5.100,00
Bank und Sparkassen AG Waldviertel Mitte												
Straßen und Wege,			EUR/0,980%									
Finanzsonderaktion												
1002/8			euribor6m									
1002/9	612000	AT	2016 - 2026	50.000,00	10.000,00		5.000,00	100,00	5.100,00		5.000,00	5.100,00
Bank und Sparkassen AG Waldviertel Mitte												
Straßen und Wege,			EUR/0,980%									
Finanzsonderaktion												
1002/9			euribor6m									
1002/10	846000	AT	2018 - 2033	120.000,00	39.000,00		4.300,00	500,00	4.800,00	3.400,00	34.700,00	1.400,00
Bank und Sparkassen AG Waldviertel Mitte												
Wohnhaus Kottes - Hauptstraße			EUR/1,750%									
27, "Alte Post"												
1002/10			FIX verzinst									

Darlehen	Ansatz	Staat	Laufzeit	Darlehenshöhe	Buchwert	Zugang	Tilgung	Zinsen	Summe	Schuldendienst-	Buchwert	Netto
Darlehensgeber				Gesamt	31.12.2024				Schuldendienst	ersätze	31.12.2025	Schuldendienst
Verwendung		Währung/Zinssatz										
Aktenzahl		Zinsindikator										
1002/11	164200	AT	2019 - 2029	93.400,00	47.500,00		9.400,00	300,00	9.700,00		38.100,00	9.700,00
Bank und Sparkassen AG Waldviertel Mitte												
Feuerwehrauto Gschwendt												
1002/11			EUR/0,700%									
			euribor6m									
1003/1	164000	AT	2014 - 2029	136.000,00	45.300,00		9.100,00	300,00	9.400,00		36.200,00	9.400,00
Postsparkasse Kottes												
Feuerwehrhausneubau Kottes												
1003/1			EUR/2,183%									
			euribor6m									
<b>1.4.2. ... von Finanzunternehmen im Ausland</b>												
<b>1.5. ... von Sonstigen</b>												
<b>Zwischensumme</b>					<b>1.115.000,00</b>	<b>40.000,00</b>	<b>148.400,00</b>	<b>26.400,00</b>	<b>174.800,00</b>	<b>31.100,00</b>	<b>1.006.600,00</b>	<b>143.700,00</b>
<b>2. Finanzschulden für den laufenden Aufwand</b>												
<b>2.1. ... von Trägern des öffentlichen Rechts</b>												
<b>2.1.1. ... von Bund, Bundesfonds, Bundeskammern</b>												
<b>2.1.2. ... von Ländern, Landesfonds, Landesammern</b>												
<b>2.1.3. ... von Gemeinden, Gemeindeverbänden, Gemeindefonds</b>												
<b>2.1.4. ... von Sozialversicherungsträgern</b>												
<b>2.1.5. ... von sonstigen Trägern des öffentlichen Rechts</b>												
<b>2.2. ... von Beteiligungen der Gebietskörperschaft (ohne Finanzunternehmungen)</b>												
<b>2.3. ... von Unternehmen (ohne Beteiligungen und ohne Finanzunternehmungen)</b>												
<b>2.4. ... von Finanzunternehmen</b>												
<b>2.4.1. ... von Finanzunternehmen im Inland</b>												
1/2	820000	AT	2024 - 2038	20.800,00		142.500,00	56.200,00	2.300,00	58.500,00		86.300,00	58.500,00
Unbekannter Darlehensgeber												
Traktorankauf												
2			EUR/0,640%									
			euribor6m									

## Voranschlag 2025

Marktgemeinde Kottes-Purk

## Einzelnachweis über Finanzschulden und Schuldendienst (Anlage 6c)

Darlehen	Ansatz	Staat	Laufzeit	Darlehenshöhe	Buchwert	Zugang	Tilgung	Zinsen	Summe	Schuldendienst-	Buchwert	Netto
Darlehensgeber				Gesamt	31.12.2024				Schuldendienst	ersätze	31.12.2025	Schuldendienst
Verwendung			Währung/Zinssatz									
Aktenzahl			Zinsindikator									
1001/9	164000	AT	2023 - 2037	153.000,00	133.900,00		9.600,00	600,00	10.200,00	600,00	124.300,00	9.600,00
Raiffeisenkasse Ottenschlag												
FF Purk - Feuerwehrhaus-Neubau, Öffentl. Teil, Raika - Öffentlicher Teil												
1001/9			EURIBOR									
1002/12	510000	AT	2022 - 2037	60.000,00	52.000,00		4.000,00	300,00	4.300,00	300,00	48.000,00	4.000,00
Bank und Sparkassen AG Waldviertel Mitte												
Ordinationsumbau												
1002/12			EUR/0,550%									
			EURIBOR									
1002/13	510000	AT	2024 - 2039	143.488,63	143.500,00		8.700,00	900,00	9.600,00		134.800,00	9.600,00
Bank und Sparkassen AG Waldviertel Mitte												
Ordinationsumbau												
1002/13			EUR/0,640%									
			euribor6m									
<b>2.4.2. ... von Finanzunternehmen im Ausland</b>												
<b>2.5. ... von Sonstigen</b>												
<b>Zwischensumme</b>					<b>329.400,00</b>	<b>142.500,00</b>	<b>78.500,00</b>	<b>4.100,00</b>	<b>82.600,00</b>	<b>900,00</b>	<b>393.400,00</b>	<b>81.700,00</b>
<b>SUMME (1 und 2)</b>					<b>1.444.400,00</b>	<b>332.100,00</b>	<b>226.900,00</b>	<b>30.500,00</b>	<b>257.400,00</b>	<b>32.000,00</b>	<b>1.549.600,00</b>	<b>225.400,00</b>
<b>Davon ohne Quasi-KG *)</b>					<b>1.351.600,00</b>	<b>332.100,00</b>	<b>218.900,00</b>	<b>30.400,00</b>	<b>249.300,00</b>	<b>32.000,00</b>	<b>1.464.800,00</b>	<b>217.300,00</b>
<b>Davon Quasi-KG *)</b>					<b>92.800,00</b>	<b>0,00</b>	<b>8.000,00</b>	<b>100,00</b>	<b>8.100,00</b>	<b>0,00</b>	<b>84.800,00</b>	<b>8.100,00</b>

\*) Quasi-Kapitalgesellschaften außerhalb des Sektors Staat gemäß ESVG (Ansatz 85-86).



Nachweis über haushaltsinterne Vergütungen (Anlage 6f)



Gruppenebene		Erträge	Aufwendungen
0	Vertretungskörper und allgemeine Verwaltung	400,00	0,00
1	Öffentliche Ordnung und Sicherheit	0,00	0,00
2	Unterricht, Erziehung, Sport und Wissenschaft	0,00	0,00
3	Kunst, Kultur und Kultus	0,00	0,00
4	Soziale Wohlfahrt und Wohnbauförderung	0,00	0,00
5	Gesundheit	0,00	0,00
6	Straßen- und Wasserbau, Verkehr	0,00	0,00
7	Wirtschaftsförderung	0,00	0,00
8	Dienstleistungen	900,00	1.300,00
9	Finanzwirtschaft	0,00	0,00
<b>Summe</b>		<b>1.300,00</b>	<b>1.300,00</b>



Leasingspiegel (Anlage 6i)



**Finanzierungsleasing**

Ansatz- oder Projektbezeichnung	Anschaffungskosten	Buchwert 31.12.2024	Buchwert 31.12.2025	Summe ausstehender Mindestleasing- zahlungen	Laufzeit	Restlaufzeit in Jahren	Kautionen für Finanzierungsleasing
Leasing (820000)	80.035,20	33.000,00	20.500,00	20.500,00	01.04.2021 - 31.03.2028	3,25	0,00
<b>Summe</b>	<b>80.035,20</b>	<b>33.000,00</b>	<b>20.500,00</b>	<b>20.500,00</b>			<b>0,00</b>

**Wirtschaftliche Unternehmungen, Betriebe, betriebsähnliche Einrichtungen gem. § 1 Abs. 2**

<b>Summe</b>	<b>0,00</b>	<b>0,00</b>	<b>0,00</b>	<b>0,00</b>			
--------------	-------------	-------------	-------------	-------------	--	--	--

**Operating Leasing**

Ansatz- oder Projektbezeichnung	Laufzeit Grundmietzeit in Jahren	Gesamtkosten	Einmalkauti- on	Leasingentgelt (ohne laufender Kauti- on)	Laufende Kauti- on	Restlaufzeit in Jahren	Kumulierte Restzahlungen
<b>Summe</b>		<b>0,00</b>	<b>0,00</b>	<b>0,00</b>	<b>0,00</b>		<b>0,00</b>

**Wirtschaftliche Unternehmungen, Betriebe, betriebsähnliche Einrichtungen gem. § 1 Abs. 2**

<b>Summe</b>		<b>0,00</b>	<b>0,00</b>	<b>0,00</b>	<b>0,00</b>		<b>0,00</b>
--------------	--	-------------	-------------	-------------	-------------	--	-------------



Rückstellungsspiegel (Anlage 6q)



Rückstellung	Stand 31.12.2024	Dotierungen (+)	Auflösung inkl. Verbrauch (-)	Stand 31.12.2025
<b>Kurzfristig</b>	<b>0,00</b>	<b>0,00</b>	<b>0,00</b>	<b>0,00</b>
Rückstellungen für Prozesskosten				
Rückstellungen für nicht konsumierte Urlaube				
Rückstellungen für ausstehende Rechnungen				
Sonstige kurzfristige Rückstellungen				
<b>Langfristig</b>	<b>80.000,00</b>	<b>0,00</b>	<b>80.000,00</b>	<b>0,00</b>
Rückstellungen für Abfertigungen	80.000,00		80.000,00	
Rückstellungen für Jubiläumszuwendungen				
Rückstellungen für Haftungen				
Rückstellungen für Sanierung von Altlasten				
Rückstellungen für Pensionen (Säule I)				
Sonstige langfristige Rückstellungen				
<b>Gesamtsumme</b>	<b>80.000,00</b>	<b>0,00</b>	<b>80.000,00</b>	<b>0,00</b>



Nachweis Vermögen mit abgeänderter Nutzungsdauer



Konto	Bezeichnung	Nutzungsdauer lt. VRV	Abweichende Nutzungsdauer	Begründung
2/0440001/00028	Gemeindekanzlei	0,0	4,0	Laut Leitfaden
2/0440001/00029	Volksschule	0,0	4,0	Laut Leitfaden
3/0020001/00001	Amtshaus MPL 1	0,0	10,0	Finanzierung durch Darlehen - ab 2020, abbezahlt in 10 Jahren



MFP - Ergebnishaushalt Gesamt 1. Ebene  
- interne Vergütungen enthalten



MVAG	Mittelverwendungs- und -aufbringungsgruppen (1. Ebene)	VA 2025	Plan 2026	Plan 2027	Plan 2028	Plan 2029
211	Erträge aus der operativen Verwaltungstätigkeit	2.183.600,00	2.103.100,00	2.103.600,00	2.103.100,00	2.103.600,00
212	Erträge aus Transfers	611.300,00	481.600,00	479.000,00	476.100,00	463.900,00
213	Finanzerträge	100,00	100,00	100,00	100,00	100,00
<b>21</b>	<b>Summe Erträge</b>	<b>2.795.000,00</b>	<b>2.584.800,00</b>	<b>2.582.700,00</b>	<b>2.579.300,00</b>	<b>2.567.600,00</b>
221	Personalaufwand	477.300,00	477.300,00	477.300,00	477.300,00	477.300,00
222	Sachaufwand	865.900,00	854.400,00	854.400,00	843.200,00	816.500,00
223	Transferaufwand	1.114.800,00	1.114.800,00	1.114.800,00	1.112.800,00	1.112.800,00
224	Finanzaufwand	32.300,00	29.000,00	24.800,00	20.900,00	18.800,00
<b>22</b>	<b>Summe Aufwendungen</b>	<b>2.490.300,00</b>	<b>2.475.500,00</b>	<b>2.471.300,00</b>	<b>2.454.200,00</b>	<b>2.425.400,00</b>
<b>SA0</b>	<b>Saldo (0) Nettoergebnis (21 - 22)</b>	<b>304.700,00</b>	<b>109.300,00</b>	<b>111.400,00</b>	<b>125.100,00</b>	<b>142.200,00</b>
230	Entnahmen von Haushaltsrücklagen					
240	Zuweisungen an Haushaltsrücklagen					
<b>SA01</b>	<b>Saldo (01) Haushaltsrücklagen (230 - 240)</b>	<b>0,00</b>	<b>0,00</b>	<b>0,00</b>	<b>0,00</b>	<b>0,00</b>
<b>SA00</b>	<b>Saldo (00) Nettoergebnis nach Haushaltsrücklagen (Saldo 0 + Saldo 01)</b>	<b>304.700,00</b>	<b>109.300,00</b>	<b>111.400,00</b>	<b>125.100,00</b>	<b>142.200,00</b>



MFP - Finanzierungshaushalt Gesamt 1. Ebene  
- interne Vergütungen enthalten



MVAG	Mittelverwendungs- und -aufbringungsgruppen (1. Ebene)	VA 2025	Plan 2026	Plan 2027	Plan 2028	Plan 2029
<b>OPERATIVE GEBARUNG</b>						
311	Einzahlungen aus operativer Verwaltungstätigkeit	2.091.600,00	2.091.100,00	2.091.600,00	2.091.100,00	2.091.600,00
312	Einzahlungen aus Transfers	524.500,00	401.800,00	399.200,00	396.300,00	394.800,00
313	Einzahlungen aus Finanzerträgen	100,00	100,00	100,00	100,00	100,00
<b>31</b>	<b>Summe Einzahlungen operative Gebarung</b>	<b>2.616.200,00</b>	<b>2.493.000,00</b>	<b>2.490.900,00</b>	<b>2.487.500,00</b>	<b>2.486.500,00</b>
321	Auszahlungen aus Personalaufwand	477.300,00	477.300,00	477.300,00	477.300,00	477.300,00
322	Auszahlungen aus Sachaufwand	578.100,00	579.000,00	579.000,00	579.000,00	579.000,00
323	Auszahlungen aus Transfers	1.114.800,00	1.114.800,00	1.114.800,00	1.112.800,00	1.112.800,00
324	Auszahlungen aus Finanzaufwand	32.300,00	29.000,00	24.800,00	20.900,00	18.800,00
<b>32</b>	<b>Summe Auszahlungen operative Gebarung</b>	<b>2.202.500,00</b>	<b>2.200.100,00</b>	<b>2.195.900,00</b>	<b>2.190.000,00</b>	<b>2.187.900,00</b>
<b>SA1</b>	<b>Saldo (1) Geldfluss aus der operativen Gebarung (31 – 32)</b>	<b>413.700,00</b>	<b>292.900,00</b>	<b>295.000,00</b>	<b>297.500,00</b>	<b>298.600,00</b>
<b>INVESTIVE GEBARUNG</b>						
331	Einzahlungen aus der Investitionstätigkeit	7.500,00				
332	Einzahlungen aus der Rückzahlung von Darlehen sowie gewährten Vorschüssen					
333	Einzahlungen aus Kapitaltransfers	262.000,00	25.000,00	25.000,00	25.000,00	25.000,00
<b>33</b>	<b>Summe Einzahlungen investive Gebarung</b>	<b>269.500,00</b>	<b>25.000,00</b>	<b>25.000,00</b>	<b>25.000,00</b>	<b>25.000,00</b>
341	Auszahlungen aus der Investitionstätigkeit	1.004.700,00	159.000,00	159.000,00	159.000,00	159.000,00
342	Auszahlungen aus der Gewährung von Darlehen sowie gewährten Vorschüssen					
343	Auszahlungen aus Kapitaltransfers					
<b>34</b>	<b>Summe Auszahlungen investive Gebarung</b>	<b>1.004.700,00</b>	<b>159.000,00</b>	<b>159.000,00</b>	<b>159.000,00</b>	<b>159.000,00</b>
<b>SA2</b>	<b>Saldo (2) Geldfluss aus der investiven Gebarung (33 – 34)</b>	<b>-735.200,00</b>	<b>-134.000,00</b>	<b>-134.000,00</b>	<b>-134.000,00</b>	<b>-134.000,00</b>
<b>SA3</b>	<b>Saldo (3) Nettofinanzierungssaldo (Saldo 1 + Saldo 2)</b>	<b>-321.500,00</b>	<b>158.900,00</b>	<b>161.000,00</b>	<b>163.500,00</b>	<b>164.600,00</b>

MVAG	Mittelverwendungs- und -aufbringungsgruppen (1. Ebene)	VA 2025	Plan 2026	Plan 2027	Plan 2028	Plan 2029
<b>FINANZIERUNGSTÄTIGKEIT</b>						
351	Einzahlungen aus der Aufnahme von Finanzschulden	352.900,00				
353	Einzahlungen infolge eines Kapitaltausches bei derivativen Finanzinstrumenten mit Grundgeschäft					
355	Einzahlungen aus dem Abgang von Finanzinstrumenten					
<b>35</b>	<b>Summe Einzahlungen aus der Finanzierungstätigkeit</b>	<b>352.900,00</b>	<b>0,00</b>	<b>0,00</b>	<b>0,00</b>	<b>0,00</b>
361	Auszahlungen aus der Tilgung von Finanzschulden	239.400,00	211.600,00	183.800,00	166.100,00	137.000,00
363	Auszahlungen infolge eines Kapitaltausches bei derivativen Finanzinstrumenten mit Grundgeschäft					
365	Auszahlungen für den Erwerb von Finanzinstrumenten					
<b>36</b>	<b>Summe Auszahlungen aus der Finanzierungstätigkeit</b>	<b>239.400,00</b>	<b>211.600,00</b>	<b>183.800,00</b>	<b>166.100,00</b>	<b>137.000,00</b>
<b>SA4</b>	<b>Saldo (4) Geldfluss aus der Finanzierungstätigkeit (35 – 36)</b>	<b>113.500,00</b>	<b>-211.600,00</b>	<b>-183.800,00</b>	<b>-166.100,00</b>	<b>-137.000,00</b>
<b>SA5</b>	<b>Saldo (5) Geldfluss aus der voranschlagswirksamen Gebarung (Saldo 3 + Saldo 4)</b>	<b>-208.000,00</b>	<b>-52.700,00</b>	<b>-22.800,00</b>	<b>-2.600,00</b>	<b>27.600,00</b>

MFP - Ergebnishaushalt Gesamt 1. und 2. Ebene  
- interne Vergütungen enthalten



MVAG	Mittelverwendungs- und aufbringungsgruppen (1. und 2. Ebene)	VA 2025	Plan 2026	Plan 2027	Plan 2028	Plan 2029
<b>211</b>	<b>Erträge aus der operativen Verwaltungstätigkeit</b>	<b>2.183.600,00</b>	<b>2.103.100,00</b>	<b>2.103.600,00</b>	<b>2.103.100,00</b>	<b>2.103.600,00</b>
2111	Erträge aus eigenen Abgaben	409.200,00	408.700,00	409.200,00	408.700,00	409.200,00
2112	Erträge aus Ertragsanteilen	1.455.000,00	1.455.000,00	1.455.000,00	1.455.000,00	1.455.000,00
2113	Erträge aus Gebühren	27.100,00	27.100,00	27.100,00	27.100,00	27.100,00
2114	Erträge aus Leistungen	39.800,00	39.800,00	39.800,00	39.800,00	39.800,00
2115	Erträge aus Besitz und wirtschaftlicher Tätigkeit	120.100,00	120.100,00	120.100,00	120.100,00	120.100,00
2116	Erträge aus Veräußerung und sonstige Erträge	52.400,00	52.400,00	52.400,00	52.400,00	52.400,00
2117	Nicht finanzierungswirksame operative Erträge	80.000,00				
<b>212</b>	<b>Erträge aus Transfers</b>	<b>611.300,00</b>	<b>481.600,00</b>	<b>479.000,00</b>	<b>476.100,00</b>	<b>463.900,00</b>
2121	Transferertrag von Trägern des öffentlichen Rechts	522.700,00	400.000,00	397.400,00	394.500,00	393.000,00
2122	Transferertrag von Beteiligungen					
2123	Transferertrag von Unternehmen (mit Finanzunternehmen)					
2124	Transferertrag von Haushalten und Organisationen ohne Erwerbscharakter	1.800,00	1.800,00	1.800,00	1.800,00	1.800,00
2125	Transferertrag vom Ausland					
2126	Investitions- und Tilgungszuschüsse zwischen Unternehmungen und Betrieben der Gebietskörperschaft und der Gebietskörperschaft					
2127	Nicht finanzierungswirksamer Transferertrag	86.800,00	79.800,00	79.800,00	79.800,00	69.100,00
<b>213</b>	<b>Finanzerträge</b>	<b>100,00</b>	<b>100,00</b>	<b>100,00</b>	<b>100,00</b>	<b>100,00</b>
2131	Erträge aus Zinsen	100,00	100,00	100,00	100,00	100,00
2132	Erträge aus Zinsen aus derivativen Finanzinstrumenten mit und ohne Grundgeschäft					
2133	Erträge aus Gewinnentnahmen von marktbestimmten Betrieben					
2134	Sonstige Finanzerträge					
2135	Erträge aus Dividenden/Gewinnausschüttungen					
2136	Sonstige nicht finanzierungswirksame Finanzerträge					
<b>21</b>	<b>Summe Erträge</b>	<b>2.795.000,00</b>	<b>2.584.800,00</b>	<b>2.582.700,00</b>	<b>2.579.300,00</b>	<b>2.567.600,00</b>
<b>221</b>	<b>Personalaufwand</b>	<b>477.300,00</b>	<b>477.300,00</b>	<b>477.300,00</b>	<b>477.300,00</b>	<b>477.300,00</b>
2211	Personalaufwand (Bezüge, Nebengebühren, Mehrleistungen)	381.800,00	381.800,00	381.800,00	381.800,00	381.800,00
2212	Gesetzlicher und freiwilliger Sozialaufwand	95.500,00	95.500,00	95.500,00	95.500,00	95.500,00
2213	Sonstiger Personalaufwand					
2214	Nicht finanzierungswirksamer Personalaufwand					
<b>222</b>	<b>Sachaufwand</b>	<b>865.900,00</b>	<b>854.400,00</b>	<b>854.400,00</b>	<b>843.200,00</b>	<b>816.500,00</b>
2221	Gebrauchs- und Verbrauchsgüter, Handelswaren	102.800,00	102.800,00	102.800,00	102.800,00	102.800,00
2222	Verwaltungs- und Betriebsaufwand	149.000,00	149.000,00	149.000,00	149.000,00	149.000,00

MVAG	Mittelverwendungs- und aufbringungsgruppen (1. und 2. Ebene)	VA 2025	Plan 2026	Plan 2027	Plan 2028	Plan 2029
2223	Leasing- und Mietaufwand					
2224	Instandhaltung	78.800,00	79.700,00	79.700,00	79.700,00	79.700,00
2225	Sonstiger Sachaufwand	259.500,00	259.500,00	259.500,00	259.500,00	259.500,00
2226	Nicht finanzierungswirksamer Sachaufwand	275.800,00	263.400,00	263.400,00	252.200,00	225.500,00
<b>223</b>	<b>Transferaufwand</b>	<b>1.114.800,00</b>	<b>1.114.800,00</b>	<b>1.114.800,00</b>	<b>1.112.800,00</b>	<b>1.112.800,00</b>
2231	Transferaufwand an Träger des öffentlichen Rechts	1.072.700,00	1.072.700,00	1.072.700,00	1.070.700,00	1.070.700,00
2232	Transferaufwand an Beteiligungen					
2233	Transferaufwand an Unternehmen (mit Finanzunternehmen)	2.500,00	2.500,00	2.500,00	2.500,00	2.500,00
2234	Transferaufwand an Haushalte und Organisationen ohne Erwerbscharakter	39.600,00	39.600,00	39.600,00	39.600,00	39.600,00
2235	Transferaufwand an das Ausland					
2236	Investitions- und Tilgungszuschüsse zwischen Unternehmungen und Betrieben der Gebietskörperschaft und der Gebietskörperschaft					
2237	Nicht finanzierungswirksamer Transferaufwand					
<b>224</b>	<b>Finanzaufwand</b>	<b>32.300,00</b>	<b>29.000,00</b>	<b>24.800,00</b>	<b>20.900,00</b>	<b>18.800,00</b>
2241	Aufwendungen für Zinsen	30.500,00	27.200,00	23.000,00	19.100,00	17.000,00
2242	Zinsen und sonstige Aufwendungen aus derivativen Finanzinstrumenten mit und ohne Grundgeschäft					
2243	Gewinnentnahmen von Unternehmungen und marktbestimmten Betrieben der Gebietskörperschaft (innerhalb der Gebietskörperschaft)					
2244	Sonstiger Finanzaufwand	1.800,00	1.800,00	1.800,00	1.800,00	1.800,00
2245	Nicht finanzierungswirksamer Finanzaufwand					
<b>22</b>	<b>Summe Aufwendungen</b>	<b>2.490.300,00</b>	<b>2.475.500,00</b>	<b>2.471.300,00</b>	<b>2.454.200,00</b>	<b>2.425.400,00</b>
<b>SA0</b>	<b>Saldo (0) Nettoergebnis (21 - 22)</b>	<b>304.700,00</b>	<b>109.300,00</b>	<b>111.400,00</b>	<b>125.100,00</b>	<b>142.200,00</b>
<b>230</b>	<b>Entnahmen von Haushaltsrücklagen</b>	<b>0,00</b>	<b>0,00</b>	<b>0,00</b>	<b>0,00</b>	<b>0,00</b>
2301	Entnahmen von Haushaltsrücklagen					
<b>240</b>	<b>Zuweisungen an Haushaltsrücklagen</b>	<b>0,00</b>	<b>0,00</b>	<b>0,00</b>	<b>0,00</b>	<b>0,00</b>
2401	Zuweisungen an Haushaltsrücklagen					
<b>SA01</b>	<b>Saldo (01) Haushaltsrücklagen (230 - 240)</b>	<b>0,00</b>	<b>0,00</b>	<b>0,00</b>	<b>0,00</b>	<b>0,00</b>
<b>SA00</b>	<b>Saldo (00) Nettoergebnis nach Haushaltsrücklagen (Saldo 0 + Saldo 01)</b>	<b>304.700,00</b>	<b>109.300,00</b>	<b>111.400,00</b>	<b>125.100,00</b>	<b>142.200,00</b>

MFP - Finanzierungshaushalt Gesamt 1. und 2. Ebene  
- interne Vergütungen enthalten



MVAG	Mittelverwendungs- und aufbringungsgruppen (1. und 2. Ebene)	VA 2025	Plan 2026	Plan 2027	Plan 2028	Plan 2029
<b>311</b>	<b>Einzahlungen aus operativer Verwaltungstätigkeit</b>	<b>2.091.600,00</b>	<b>2.091.100,00</b>	<b>2.091.600,00</b>	<b>2.091.100,00</b>	<b>2.091.600,00</b>
3111	Einzahlungen aus eigenen Abgaben	409.200,00	408.700,00	409.200,00	408.700,00	409.200,00
3112	Einzahlungen aus Ertragsanteilen	1.455.000,00	1.455.000,00	1.455.000,00	1.455.000,00	1.455.000,00
3113	Einzahlungen aus Gebühren	27.100,00	27.100,00	27.100,00	27.100,00	27.100,00
3114	Einzahlungen aus Leistungen	39.800,00	39.800,00	39.800,00	39.800,00	39.800,00
3115	Einzahlungen aus Besitz und wirtschaftlicher Tätigkeit	120.100,00	120.100,00	120.100,00	120.100,00	120.100,00
3116	Einzahlungen aus Veräußerung von geringwertigen Wirtschaftsgütern (GWG) und sonstige Einzahlungen	40.400,00	40.400,00	40.400,00	40.400,00	40.400,00
<b>312</b>	<b>Einzahlungen aus Transfers</b>	<b>524.500,00</b>	<b>401.800,00</b>	<b>399.200,00</b>	<b>396.300,00</b>	<b>394.800,00</b>
3121	Transferzahlungen von Trägern des öffentlichen Rechts	522.700,00	400.000,00	397.400,00	394.500,00	393.000,00
3122	Transferzahlungen von Beteiligten					
3123	Transferzahlungen von Unternehmen (inkl. Finanzunternehmen)					
3124	Transferzahlungen von Haushalten und Organisationen ohne Erwerbscharakter	1.800,00	1.800,00	1.800,00	1.800,00	1.800,00
3125	Transferzahlungen vom Ausland					
3126	Investitions- und Tilgungszuschüsse zwischen Unternehmungen und Betrieben der Gebietskörperschaft und der Gebietskörperschaft					
<b>313</b>	<b>Einzahlungen aus Finanzerträgen</b>	<b>100,00</b>	<b>100,00</b>	<b>100,00</b>	<b>100,00</b>	<b>100,00</b>
3131	Einzahlungen aus Zinserträgen	100,00	100,00	100,00	100,00	100,00
3132	Einzahlungen aus Zinsen aus derivativen Finanzinstrumenten mit und ohne Grundgeschäft					
3133	Einzahlungen aus Gewinnentnahmen von marktbestimmten Betrieben					
3134	Sonstige Einzahlungen aus Finanzerträgen					
3135	Einzahlungen aus Dividenden/Gewinnausschüttungen					
<b>31</b>	<b>Summe Einzahlungen operative Gebarung</b>	<b>2.616.200,00</b>	<b>2.493.000,00</b>	<b>2.490.900,00</b>	<b>2.487.500,00</b>	<b>2.486.500,00</b>
<b>321</b>	<b>Auszahlungen aus Personalaufwand</b>	<b>477.300,00</b>	<b>477.300,00</b>	<b>477.300,00</b>	<b>477.300,00</b>	<b>477.300,00</b>
3211	Auszahlungen für Personalaufwand (Bezüge, Nebengebühren, und Mehrleistungsvergütungen)	381.800,00	381.800,00	381.800,00	381.800,00	381.800,00
3212	Auszahlungen für gesetzliche und freiwillige Sozialaufwendungen	95.500,00	95.500,00	95.500,00	95.500,00	95.500,00
3213	Auszahlungen aus sonstigem Personalaufwand					
<b>322</b>	<b>Auszahlungen aus Sachaufwand</b>	<b>578.100,00</b>	<b>579.000,00</b>	<b>579.000,00</b>	<b>579.000,00</b>	<b>579.000,00</b>
3221	Auszahlungen für Gebrauchs- und Verbrauchsgüter, Handelswaren	102.800,00	102.800,00	102.800,00	102.800,00	102.800,00
3222	Auszahlungen für Verwaltungs- und Betriebsaufwand	149.000,00	149.000,00	149.000,00	149.000,00	149.000,00
3223	Auszahlungen für Leasing- und Mietaufwand					
3224	Auszahlungen für Instandhaltung	78.800,00	79.700,00	79.700,00	79.700,00	79.700,00
3225	Sonstige Auszahlungen aus Sachaufwand	247.500,00	247.500,00	247.500,00	247.500,00	247.500,00
3226	Auszahlungen aus der Inanspruchnahme von Haftungen					

MVAG	Mittelverwendungs- und aufbringungsgruppen (1. und 2. Ebene)	VA 2025	Plan 2026	Plan 2027	Plan 2028	Plan 2029
<b>323</b>	<b>Auszahlungen aus Transfers</b>	<b>1.114.800,00</b>	<b>1.114.800,00</b>	<b>1.114.800,00</b>	<b>1.112.800,00</b>	<b>1.112.800,00</b>
3231	Transferzahlungen an Träger des öffentlichen Rechts	1.072.700,00	1.072.700,00	1.072.700,00	1.070.700,00	1.070.700,00
3232	Transferzahlungen an Beteiligungen					
3233	Transferzahlungen an Unternehmen (inkl. Finanzunternehmen)	2.500,00	2.500,00	2.500,00	2.500,00	2.500,00
3234	Transferzahlungen an Haushalte und Organisationen ohne Erwerbscharakter	39.600,00	39.600,00	39.600,00	39.600,00	39.600,00
3235	Transferzahlungen an das Ausland					
3236	Investitions- und Tilgungszuschüsse zwischen Unternehmungen und Betrieben der Gebietskörperschaft und der Gebietskörperschaft					
<b>324</b>	<b>Auszahlungen aus Finanzaufwand</b>	<b>32.300,00</b>	<b>29.000,00</b>	<b>24.800,00</b>	<b>20.900,00</b>	<b>18.800,00</b>
3241	Auszahlungen für Zinsen	30.500,00	27.200,00	23.000,00	19.100,00	17.000,00
3242	Auszahlungen für Zinsen aus derivativen Finanzinstrumenten mit und ohne Grundgeschäft					
3243	Auszahlungen aus Gewinnentnahmen von marktbestimmten Betrieben					
3244	Sonstige Auszahlungen aus Finanzaufwendungen	1.800,00	1.800,00	1.800,00	1.800,00	1.800,00
<b>32</b>	<b>Summe Auszahlungen operative Gebarung</b>	<b>2.202.500,00</b>	<b>2.200.100,00</b>	<b>2.195.900,00</b>	<b>2.190.000,00</b>	<b>2.187.900,00</b>
<b>SA1</b>	<b>Saldo (1) Geldfluss aus der operativen Gebarung (31 – 32)</b>	<b>413.700,00</b>	<b>292.900,00</b>	<b>295.000,00</b>	<b>297.500,00</b>	<b>298.600,00</b>
<b>331</b>	<b>Einzahlungen aus der Investitionstätigkeit</b>	<b>7.500,00</b>	<b>0,00</b>	<b>0,00</b>	<b>0,00</b>	<b>0,00</b>
3311	Einzahlungen aus der Veräußerung von immateriellem Vermögen					
3312	Einzahlungen aus der Veräußerung von Grundstücken und Grundstückeinrichtungen					
3313	Einzahlungen aus der Veräußerung von Gebäuden und Bauten					
3314	Einzahlungen aus der Veräußerung von technischen Anlagen, Fahrzeugen und Maschinen	7.500,00				
3315	Einzahlungen aus der Veräußerung von Amts-, Betriebs- und Geschäftsausstattung					
3316	Einzahlungen aus der Veräußerung von Kulturgütern					
3317	Einzahlungen aus der Veräußerung von Beteiligungen					
3318	Einzahlungen aus der Veräußerung von kofinanzierten Schutzbauten					
<b>332</b>	<b>Einzahlungen aus der Rückzahlung von Darlehen sowie gewährten Vorschüssen</b>	<b>0,00</b>	<b>0,00</b>	<b>0,00</b>	<b>0,00</b>	<b>0,00</b>
3321	Einzahlungen aus Darlehen an Träger des öffentlichen Rechts					
3322	Einzahlungen aus Darlehen an Beteiligungen					
3323	Einzahlungen aus Darlehen an Unternehmen und Haushalte					
3325	Einzahlungen aus Vorschüssen und Anzahlungen					
<b>333</b>	<b>Einzahlungen aus Kapitaltransfers</b>	<b>262.000,00</b>	<b>25.000,00</b>	<b>25.000,00</b>	<b>25.000,00</b>	<b>25.000,00</b>
3331	Kapitaltransferzahlungen von Trägern des öffentlichen Rechts	257.000,00	24.000,00	24.000,00	24.000,00	24.000,00
3332	Kapitaltransferzahlungen von Beteiligungen					
3333	Kapitaltransferzahlungen von Unternehmen					
3334	Kapitaltransferzahlungen von Haushalten und Organisationen ohne Erwerbscharakter	5.000,00	1.000,00	1.000,00	1.000,00	1.000,00

MVAG	Mittelverwendungs- und aufbringungsgruppen (1. und 2. Ebene)	VA 2025	Plan 2026	Plan 2027	Plan 2028	Plan 2029
3335	Kapitaltransferzahlungen vom Ausland					
<b>33</b>	<b>Summe Einzahlungen investive Gebarung</b>	<b>269.500,00</b>	<b>25.000,00</b>	<b>25.000,00</b>	<b>25.000,00</b>	<b>25.000,00</b>
<b>341</b>	<b>Auszahlungen aus der Investitionstätigkeit</b>	<b>1.004.700,00</b>	<b>159.000,00</b>	<b>159.000,00</b>	<b>159.000,00</b>	<b>159.000,00</b>
3411	Auszahlungen für den Erwerb von immateriellem Vermögen	10.000,00	10.000,00	10.000,00	10.000,00	10.000,00
3412	Auszahlungen für den Erwerb von Grundstücken und Grundstückseinrichtungen	292.000,00	145.000,00	145.000,00	145.000,00	145.000,00
3413	Auszahlungen für den Erwerb von Gebäuden und Bauten	553.000,00	3.000,00	3.000,00	3.000,00	3.000,00
3414	Auszahlungen für den Erwerb von technischen Anlagen, Fahrzeugen und Maschinen	148.200,00				
3415	Auszahlungen für den Erwerb von Amts-, Betriebs- und Geschäftsausstattung	1.500,00	1.000,00	1.000,00	1.000,00	1.000,00
3416	Auszahlungen für den Erwerb von Kulturgütern					
3417	Auszahlungen für den Erwerb von Beteiligungen					
3418	Auszahlungen für den Erwerb von kofinanzierten Schutzbauten					
<b>342</b>	<b>Auszahlungen aus der Gewährung von Darlehen sowie gewährten Vorschüssen</b>	<b>0,00</b>	<b>0,00</b>	<b>0,00</b>	<b>0,00</b>	<b>0,00</b>
3421	Auszahlungen von Darlehen an Träger des öffentlichen Rechts					
3422	Auszahlungen von Darlehen an Beteiligungen					
3423	Auszahlungen von Darlehen an Unternehmen und Haushalte					
3425	Auszahlungen von Vorschüssen und Anzahlungen					
<b>343</b>	<b>Auszahlungen aus Kapitaltransfers</b>	<b>0,00</b>	<b>0,00</b>	<b>0,00</b>	<b>0,00</b>	<b>0,00</b>
3431	Kapitaltransferzahlungen an Träger des öffentlichen Rechts					
3432	Kapitaltransferzahlungen an Beteiligungen					
3433	Kapitaltransferzahlungen an Unternehmen (Finanzunternehmen)					
3434	Kapitaltransferzahlungen an Haushalte und Organisationen ohne Erwerbscharakter					
3435	Kapitaltransferzahlungen an das Ausland					
<b>34</b>	<b>Summe Auszahlungen investive Gebarung</b>	<b>1.004.700,00</b>	<b>159.000,00</b>	<b>159.000,00</b>	<b>159.000,00</b>	<b>159.000,00</b>
<b>SA2</b>	<b>Saldo (2) Geldfluss aus der investiven Gebarung (33 – 34)</b>	<b>-735.200,00</b>	<b>-134.000,00</b>	<b>-134.000,00</b>	<b>-134.000,00</b>	<b>-134.000,00</b>
<b>SA3</b>	<b>Saldo (3) Nettofinanzierungssaldo (Saldo 1 + Saldo 2)</b>	<b>-321.500,00</b>	<b>158.900,00</b>	<b>161.000,00</b>	<b>163.500,00</b>	<b>164.600,00</b>
<b>351</b>	<b>Einzahlungen aus der Aufnahme von Finanzschulden</b>	<b>352.900,00</b>	<b>0,00</b>	<b>0,00</b>	<b>0,00</b>	<b>0,00</b>
3511	Einzahlungen aus empfangenen Darlehen von öffentlichen Körperschaften und Rechtsträgern					
3512	Einzahlungen aus empfangenen Darlehen von Beteiligungen					
3513	Einzahlungen aus empfangenen Darlehen von Unternehmen und privaten Haushalten					
3514	Einzahlungen aus Finanzschulden (Finanzunternehmen)	352.900,00				
3515	Einzahlungen aus Aufnahmen von Leasingverbindlichkeiten					
<b>353</b>	<b>Einzahlungen infolge eines Kapitaltausches bei derivativen Finanzinstrumenten mit Grundgeschäft</b>	<b>0,00</b>	<b>0,00</b>	<b>0,00</b>	<b>0,00</b>	<b>0,00</b>

MVAG	Mittelverwendungs- und aufbringungsgruppen (1. und 2. Ebene)	VA 2025	Plan 2026	Plan 2027	Plan 2028	Plan 2029
3530	Einzahlungen infolge eines Kapitaltausches bei derivativen Finanzinstrumenten mit Grundgeschäft					
<b>355</b>	<b>Einzahlungen aus dem Abgang von Finanzinstrumenten</b>	<b>0,00</b>	<b>0,00</b>	<b>0,00</b>	<b>0,00</b>	<b>0,00</b>
3550	Einzahlungen aus dem Abgang von Finanzinstrumenten					
<b>35</b>	<b>Summe Einzahlungen aus der Finanzierungstätigkeit</b>	<b>352.900,00</b>	<b>0,00</b>	<b>0,00</b>	<b>0,00</b>	<b>0,00</b>
<b>361</b>	<b>Auszahlungen aus der Tilgung von Finanzschulden</b>	<b>239.400,00</b>	<b>211.600,00</b>	<b>183.800,00</b>	<b>166.100,00</b>	<b>137.000,00</b>
3611	Auszahlungen aus empfangenen Darlehen von öffentlichen Körperschaften und Rechtsträgern	22.400,00	22.600,00	23.600,00	13.200,00	13.300,00
3612	Auszahlungen aus empfangenen Darlehen von Beteiligungen					
3613	Auszahlungen aus empfangenen Darlehen von Unternehmen und privaten Haushalten					
3614	Auszahlungen aus Finanzschulden	204.500,00	176.600,00	152.400,00	152.900,00	123.700,00
3615	Auszahlungen aus Rückzahlungen von Leasingverbindlichkeiten	12.500,00	12.400,00	7.800,00		
<b>363</b>	<b>Auszahlungen infolge eines Kapitaltausches bei derivativen Finanzinstrumenten mit Grundgeschäft</b>	<b>0,00</b>	<b>0,00</b>	<b>0,00</b>	<b>0,00</b>	<b>0,00</b>
3630	Auszahlungen infolge eines Kapitaltausches bei derivativen Finanzinstrumenten mit Grundgeschäft					
<b>365</b>	<b>Auszahlungen für den Erwerb von Finanzinstrumenten</b>	<b>0,00</b>	<b>0,00</b>	<b>0,00</b>	<b>0,00</b>	<b>0,00</b>
3650	Auszahlungen für den Erwerb von Finanzinstrumenten					
<b>36</b>	<b>Summe Auszahlungen aus der Finanzierungstätigkeit</b>	<b>239.400,00</b>	<b>211.600,00</b>	<b>183.800,00</b>	<b>166.100,00</b>	<b>137.000,00</b>
<b>SA4</b>	<b>Saldo (4) Geldfluss aus der Finanzierungstätigkeit (35 – 36)</b>	<b>113.500,00</b>	<b>-211.600,00</b>	<b>-183.800,00</b>	<b>-166.100,00</b>	<b>-137.000,00</b>
<b>SA5</b>	<b>Saldo (5) Geldfluss aus der voranschlagswirksamen Gebarung (Saldo 3 + Saldo 4)</b>	<b>-208.000,00</b>	<b>-52.700,00</b>	<b>-22.800,00</b>	<b>-2.600,00</b>	<b>27.600,00</b>

MFP - Haushaltspotential (aufbauend auf der Ergebnisrechnung)



MVAG	Mittelverwendungs- und -aufbringungsgruppen	Mittelaufbringung	Mittelverwendung	Saldo
211	Erträge aus der operativen Verwaltungstätigkeit	2.183.600,00		
212	Erträge aus Transfers	611.300,00		
213	Finanzerträge	100,00		
<b>Summe Erträge (SU 21)</b>		2.795.000,00		
2117	Nicht finanzierungswirksame operative Erträge (Auflösung von Rückstellungen und Aktivierte Eigenleistungen)	-80.000,00		
2127	Nicht finanzierungswirksamer Transferertrag (Auflösung von Investitionszuschüssen)	-86.800,00		
2136	Sonstige nicht finanzierungswirksame Finanzerträge (Auflösung von RS Bewertung von Beteiligungen und aktiven Finanzinstrumenten)			
<b>Nicht finanzwirksame Erträge</b>		-166.800,00		
<b>Finanzwirksame Erträge</b>		2.628.200,00		
221	Personalaufwand		477.300,00	
222	Sachaufwand		865.900,00	
223	Transferaufwand		1.114.800,00	
224	Finanzaufwand		32.300,00	
<b>Summe Aufwendungen (SU 22)</b>			2.490.300,00	
2214	Nicht finanzierungswirksamer Personalaufwand (Dotierung RS für Abfertigungen, Jubiläum u. nicht konsumierte Urlaube)			
2226	Nicht finanzierungswirksamer Sachaufwand (inkl. Abschreibungen, Dotierung von RS Prozess, ausstehende Rechnungen)		-275.800,00	
2237	Nicht finanzierungswirksamer Transferaufwand (Dotierungen von RS f. Pensionen)			
2245	Nicht finanzierungswirksamer Finanzaufwand (Wertberichtigungen zu Finanzinstrumenten, Aufwendungen aus der Bewertung von Beteiligungen)			
<b>Nicht finanzwirksame Aufwendungen</b>			-275.800,00	
<b>Finanzwirksame Aufwendungen</b>			2.214.500,00	
<b>Finanzwirksames Ergebnis</b>		2.628.200,00	2.214.500,00	<b>413.700,00</b>

MVAG	Mittelverwendungs- und -aufbringungsgruppen	Mittelaufbringung	Mittelverwendung	Saldo
332	Einzahlungen aus der Rückzahlung von Darlehen sowie gewährten Vorschüssen (ohne 332x mit Projektcode - Anzahlungen)			
1141	Vorräte ( - Veränderung)			
1142	Gegebene Anzahlungen auf Vorräte ( - Veränderung)			
1540	Passive Rechnungsabgrenzung			
	Einzahlungen der Kontengruppe 000-089, die keinem Projekt mit Projektcode 1 zugeordnet sind			
	Einzahlungen der Kontengruppe 30, die keinem Projekt mit Projektcode 1 zugeordnet sind			
	- Erträge der Kontogruppe 80 mit Projektcode 1			
2301	Entnahmen von Rücklagen endfälliger Darlehen (Kontengruppe 893)			
<b>Jährliche wiederkehrende Einzahlungen</b>		0,00		
36	Auszahlungen aus der Finanzierungstätigkeit (ohne Projektcode 1)		183.200,00	
2401	Zuweisung an Rücklagen endfälliger Darlehen (Kontengruppe 793)			
342	Auszahlungen aus der Gewährung von Darlehen sowie gewährten Vorschüssen (ohne 342x mit Projektcode - Anzahlungen)			
1141	Vorräte ( + Veränderung)			
1142	Gegebene Anzahlungen auf Vorräte ( + Veränderung)			
1170	Aktive Rechnungsabgrenzung			
	Auszahlungen (Investitionen) der Kontengruppe 000-083, die keinem Projekt mit Projektcode 1 zugeordnet sind		29.500,00	
<b>Jährliche wiederkehrende Auszahlungen</b>			212.700,00	
	Kontengruppe 871, KT der Ergebnisrechnung, mit Projektcode (BZ)	-189.000,00		
<b>Summe Kapitaltransfers der Ergebnisrechnung</b>		-189.000,00		
<b>H1 Jährliches Haushaltspotential (Eigenmittel)</b>		2.439.200,00	2.427.200,00	<b>12.000,00</b>
H4VJ Haushaltspotential Vorjahr (Endbestand HP-RL Vorjahr, Konto 935077 = AB)				<b>0,00</b>
<b>H2 verfügbares Haushaltspotential (Eigenmittel)</b>				<b>12.000,00</b>

MVAG	Mittelverwendungs- und -aufbringungsgruppen	Mittelaufbringung	Mittelverwendung	Saldo
Information 1 - Berechnung der tatsächlichen Liquidität				
im verfügbaren Haushaltspotential enthaltene Bedarfszuweisungen zur Liquiditätssteigerung aus Kontogruppe 871, KT der Ergebnisrechnung ohne Projektcode				
<b>tatsächlicher Liquiditätsbedarf ohne Rücklagenauflösung (Abgang)</b>		12.000,00		
2401	Zuweisungen an Haushaltsrücklagen (Kontengruppe 794)			
2401	Zuweisungen an Haushaltsrücklagen (Kontengruppe 795)			
<b>Jährliche Aufwände für Rücklagen</b>			0,00	
2301	Entnahmen von Haushaltsrücklagen (Kontengruppe 894)			
2301	Entnahmen von Haushaltsrücklagen (Kontengruppe 895)			
<b>Jährliche RL-Erträge f. Investitionen (finanzw.)</b>		0,00		
<b>H3 verfügbares Haushaltspotential (Eigenmittel) nach finanzwirksamen Rücklagen</b>		12.000,00	0,00	<b>12.000,00</b>
- Zuweisungen und Umbuchungen an investive Vorhaben			12.000,00	<b>-12.000,00</b>
+ Rückführungen und Umbuchungen von investiven Vorhaben				<b>0,00</b>
<b>H4 kumuliertes Haushaltspotential (Eigenmittel) Endbestand</b>		12.000,00	12.000,00	<b>0,00</b>

MVAG	Mittelverwendungs- und -aufbringungsgruppen	Mittelaufbringung	Mittelverwendung	Saldo
211	Erträge aus der operativen Verwaltungstätigkeit	2.103.100,00		
212	Erträge aus Transfers	481.600,00		
213	Finanzerträge	100,00		
<b>Summe Erträge (SU 21)</b>		2.584.800,00		
2117	Nicht finanzierungswirksame operative Erträge (Auflösung von Rückstellungen und Aktivierte Eigenleistungen)			
2127	Nicht finanzierungswirksamer Transferertrag (Auflösung von Investitionszuschüssen)	-79.800,00		
2136	Sonstige nicht finanzierungswirksame Finanzerträge (Auflösung von RS Bewertung von Beteiligungen und aktiven Finanzinstrumenten)			
<b>Nicht finanzwirksame Erträge</b>		-79.800,00		
<b>Finanzwirksame Erträge</b>		2.505.000,00		
221	Personalaufwand		477.300,00	
222	Sachaufwand		854.400,00	
223	Transferaufwand		1.114.800,00	
224	Finanzaufwand		29.000,00	
<b>Summe Aufwendungen (SU 22)</b>			2.475.500,00	
2214	Nicht finanzierungswirksamer Personalaufwand (Dotierung RS für Abfertigungen, Jubiläum u. nicht konsumierte Urlaube)			
2226	Nicht finanzierungswirksamer Sachaufwand (inkl. Abschreibungen, Dotierung von RS Prozess, ausstehende Rechnungen)		-263.400,00	
2237	Nicht finanzierungswirksamer Transferaufwand (Dotierungen von RS f. Pensionen)			
2245	Nicht finanzierungswirksamer Finanzaufwand (Wertberichtigungen zu Finanzinstrumenten, Aufwendungen aus der Bewertung von Beteiligungen)			
<b>Nicht finanzwirksame Aufwendungen</b>			-263.400,00	
<b>Finanzwirksame Aufwendungen</b>			2.212.100,00	
<b>Finanzwirksames Ergebnis</b>		2.505.000,00	2.212.100,00	<b>292.900,00</b>

MVAG	Mittelverwendungs- und -aufbringungsgruppen	Mittelaufbringung	Mittelverwendung	Saldo
332	Einzahlungen aus der Rückzahlung von Darlehen sowie gewährten Vorschüssen (ohne 332x mit Projektcode - Anzahlungen)			
1141	Vorräte ( - Veränderung)			
1142	Gegebene Anzahlungen auf Vorräte ( - Veränderung)			
1540	Passive Rechnungsabgrenzung			
	Einzahlungen der Kontengruppe 000-089, die keinem Projekt mit Projektcode 1 zugeordnet sind			
	Einzahlungen der Kontengruppe 30, die keinem Projekt mit Projektcode 1 zugeordnet sind			
	- Erträge der Kontogruppe 80 mit Projektcode 1			
2301	Entnahmen von Rücklagen endfälliger Darlehen (Kontengruppe 893)			
<b>Jährliche wiederkehrende Einzahlungen</b>		0,00		
36	Auszahlungen aus der Finanzierungstätigkeit (ohne Projektcode 1)		183.400,00	
2401	Zuweisung an Rücklagen endfälliger Darlehen (Kontengruppe 793)			
342	Auszahlungen aus der Gewährung von Darlehen sowie gewährten Vorschüssen (ohne 342x mit Projektcode - Anzahlungen)			
1141	Vorräte ( + Veränderung)			
1142	Gegebene Anzahlungen auf Vorräte ( + Veränderung)			
1170	Aktive Rechnungsabgrenzung			
	Auszahlungen (Investitionen) der Kontengruppe 000-083, die keinem Projekt mit Projektcode 1 zugeordnet sind		29.000,00	
<b>Jährliche wiederkehrende Auszahlungen</b>			212.400,00	
	Kontengruppe 871, KT der Ergebnisrechnung, mit Projektcode (BZ)	-69.000,00		
<b>Summe Kapitaltransfers der Ergebnisrechnung</b>		-69.000,00		
<b>H1 Jährliches Haushaltspotential (Eigenmittel)</b>		2.436.000,00	2.424.500,00	<b>11.500,00</b>
H4VJ Haushaltspotential Vorjahr (Endbestand HP-RL Vorjahr, Konto 935077 = AB)				<b>0,00</b>
<b>H2 verfügbares Haushaltspotential (Eigenmittel)</b>				<b>11.500,00</b>

MVAG	Mittelverwendungs- und -aufbringungsgruppen	Mittelaufbringung	Mittelverwendung	Saldo
Information 1 - Berechnung der tatsächlichen Liquidität				
im verfügbaren Haushaltspotential enthaltene Bedarfszuweisungen zur Liquiditätssteigerung aus Kontogruppe 871, KT der Ergebnisrechnung ohne Projektcode				
<b>tatsächlicher Liquiditätsbedarf ohne Rücklagenauflösung (Abgang)</b>		0,00		
2401	Zuweisungen an Haushaltsrücklagen (Kontengruppe 794)			
2401	Zuweisungen an Haushaltsrücklagen (Kontengruppe 795)			
<b>Jährliche Aufwände für Rücklagen</b>			0,00	
2301	Entnahmen von Haushaltsrücklagen (Kontengruppe 894)			
2301	Entnahmen von Haushaltsrücklagen (Kontengruppe 895)			
<b>Jährliche RL-Erträge f. Investitionen (finanzw.)</b>		0,00		
<b>H3 verfügbares Haushaltspotential (Eigenmittel) nach finanzwirksamen Rücklagen</b>		11.500,00	0,00	<b>11.500,00</b>
	- Zuweisungen und Umbuchungen an investive Vorhaben		12.000,00	<b>-12.000,00</b>
	+ Rückführungen und Umbuchungen von investiven Vorhaben			<b>0,00</b>
<b>H4 kumuliertes Haushaltspotential (Eigenmittel) Endbestand</b>		11.500,00	12.000,00	<b>-500,00</b>

MVAG	Mittelverwendungs- und -aufbringungsgruppen	Mittelaufbringung	Mittelverwendung	Saldo
211	Erträge aus der operativen Verwaltungstätigkeit	2.103.600,00		
212	Erträge aus Transfers	479.000,00		
213	Finanzerträge	100,00		
<b>Summe Erträge (SU 21)</b>		2.582.700,00		
2117	Nicht finanzierungswirksame operative Erträge (Auflösung von Rückstellungen und Aktivierte Eigenleistungen)			
2127	Nicht finanzierungswirksamer Transferertrag (Auflösung von Investitionszuschüssen)	-79.800,00		
2136	Sonstige nicht finanzierungswirksame Finanzerträge (Auflösung von RS Bewertung von Beteiligungen und aktiven Finanzinstrumenten)			
<b>Nicht finanzwirksame Erträge</b>		-79.800,00		
<b>Finanzwirksame Erträge</b>		2.502.900,00		
221	Personalaufwand		477.300,00	
222	Sachaufwand		854.400,00	
223	Transferaufwand		1.114.800,00	
224	Finanzaufwand		24.800,00	
<b>Summe Aufwendungen (SU 22)</b>			2.471.300,00	
2214	Nicht finanzierungswirksamer Personalaufwand (Dotierung RS für Abfertigungen, Jubiläum u. nicht konsumierte Urlaube)			
2226	Nicht finanzierungswirksamer Sachaufwand (inkl. Abschreibungen, Dotierung von RS Prozess, ausstehende Rechnungen)		-263.400,00	
2237	Nicht finanzierungswirksamer Transferaufwand (Dotierungen von RS f. Pensionen)			
2245	Nicht finanzierungswirksamer Finanzaufwand (Wertberichtigungen zu Finanzinstrumenten, Aufwendungen aus der Bewertung von Beteiligungen)			
<b>Nicht finanzwirksame Aufwendungen</b>			-263.400,00	
<b>Finanzwirksame Aufwendungen</b>			2.207.900,00	
<b>Finanzwirksames Ergebnis</b>		2.502.900,00	2.207.900,00	<b>295.000,00</b>

MVAG	Mittelverwendungs- und -aufbringungsgruppen	Mittelaufbringung	Mittelverwendung	Saldo
332	Einzahlungen aus der Rückzahlung von Darlehen sowie gewährten Vorschüssen (ohne 332x mit Projektcode - Anzahlungen)			
1141	Vorräte ( - Veränderung)			
1142	Gegebene Anzahlungen auf Vorräte ( - Veränderung)			
1540	Passive Rechnungsabgrenzung			
	Einzahlungen der Kontengruppe 000-089, die keinem Projekt mit Projektcode 1 zugeordnet sind			
	Einzahlungen der Kontengruppe 30, die keinem Projekt mit Projektcode 1 zugeordnet sind			
	- Erträge der Kontogruppe 80 mit Projektcode 1			
2301	Entnahmen von Rücklagen endfälliger Darlehen (Kontengruppe 893)			
<b>Jährliche wiederkehrende Einzahlungen</b>		0,00		
36	Auszahlungen aus der Finanzierungstätigkeit (ohne Projektcode 1)		155.000,00	
2401	Zuweisung an Rücklagen endfälliger Darlehen (Kontengruppe 793)			
342	Auszahlungen aus der Gewährung von Darlehen sowie gewährten Vorschüssen (ohne 342x mit Projektcode - Anzahlungen)			
1141	Vorräte ( + Veränderung)			
1142	Gegebene Anzahlungen auf Vorräte ( + Veränderung)			
1170	Aktive Rechnungsabgrenzung			
	Auszahlungen (Investitionen) der Kontengruppe 000-083, die keinem Projekt mit Projektcode 1 zugeordnet sind		29.000,00	
<b>Jährliche wiederkehrende Auszahlungen</b>			184.000,00	
	Kontengruppe 871, KT der Ergebnisrechnung, mit Projektcode (BZ)	-69.000,00		
<b>Summe Kapitaltransfers der Ergebnisrechnung</b>		-69.000,00		
<b>H1 Jährliches Haushaltspotential (Eigenmittel)</b>		2.433.900,00	2.391.900,00	<b>42.000,00</b>
H4VJ Haushaltspotential Vorjahr (Endbestand HP-RL Vorjahr, Konto 935077 = AB)				<b>-500,00</b>
<b>H2 verfügbares Haushaltspotential (Eigenmittel)</b>				<b>41.500,00</b>

MVAG	Mittelverwendungs- und -aufbringungsgruppen	Mittelaufbringung	Mittelverwendung	Saldo
Information 1 - Berechnung der tatsächlichen Liquidität				
im verfügbaren Haushaltspotential enthaltene Bedarfszuweisungen zur Liquiditätssteigerung aus Kontogruppe 871, KT der Ergebnisrechnung ohne Projektcode				
<b>tatsächlicher Liquiditätsbedarf ohne Rücklagenauflösung (Abgang)</b>		0,00		
2401	Zuweisungen an Haushaltsrücklagen (Kontengruppe 794)			
2401	Zuweisungen an Haushaltsrücklagen (Kontengruppe 795)			
<b>Jährliche Aufwände für Rücklagen</b>			0,00	
2301	Entnahmen von Haushaltsrücklagen (Kontengruppe 894)			
2301	Entnahmen von Haushaltsrücklagen (Kontengruppe 895)			
<b>Jährliche RL-Erträge f. Investitionen (finanzw.)</b>		0,00		
<b>H3 verfügbares Haushaltspotential (Eigenmittel) nach finanzwirksamen Rücklagen</b>		41.500,00	0,00	<b>41.500,00</b>
	- Zuweisungen und Umbuchungen an investive Vorhaben		12.000,00	<b>-12.000,00</b>
	+ Rückführungen und Umbuchungen von investiven Vorhaben			<b>0,00</b>
<b>H4 kumuliertes Haushaltspotential (Eigenmittel) Endbestand</b>		41.500,00	12.000,00	<b>29.500,00</b>

MVAG	Mittelverwendungs- und -aufbringungsgruppen	Mittelaufbringung	Mittelverwendung	Saldo
211	Erträge aus der operativen Verwaltungstätigkeit	2.103.100,00		
212	Erträge aus Transfers	476.100,00		
213	Finanzerträge	100,00		
<b>Summe Erträge (SU 21)</b>		2.579.300,00		
2117	Nicht finanzierungswirksame operative Erträge (Auflösung von Rückstellungen und Aktivierte Eigenleistungen)			
2127	Nicht finanzierungswirksamer Transferertrag (Auflösung von Investitionszuschüssen)	-79.800,00		
2136	Sonstige nicht finanzierungswirksame Finanzerträge (Auflösung von RS Bewertung von Beteiligungen und aktiven Finanzinstrumenten)			
<b>Nicht finanzwirksame Erträge</b>		-79.800,00		
<b>Finanzwirksame Erträge</b>		2.499.500,00		
221	Personalaufwand		477.300,00	
222	Sachaufwand		843.200,00	
223	Transferaufwand		1.112.800,00	
224	Finanzaufwand		20.900,00	
<b>Summe Aufwendungen (SU 22)</b>			2.454.200,00	
2214	Nicht finanzierungswirksamer Personalaufwand (Dotierung RS für Abfertigungen, Jubiläum u. nicht konsumierte Urlaube)			
2226	Nicht finanzierungswirksamer Sachaufwand (inkl. Abschreibungen, Dotierung von RS Prozess, ausstehende Rechnungen)		-252.200,00	
2237	Nicht finanzierungswirksamer Transferaufwand (Dotierungen von RS f. Pensionen)			
2245	Nicht finanzierungswirksamer Finanzaufwand (Wertberichtigungen zu Finanzinstrumenten, Aufwendungen aus der Bewertung von Beteiligungen)			
<b>Nicht finanzwirksame Aufwendungen</b>			-252.200,00	
<b>Finanzwirksame Aufwendungen</b>			2.202.000,00	
<b>Finanzwirksames Ergebnis</b>		2.499.500,00	2.202.000,00	<b>297.500,00</b>

MVAG	Mittelverwendungs- und -aufbringungsgruppen	Mittelaufbringung	Mittelverwendung	Saldo
332	Einzahlungen aus der Rückzahlung von Darlehen sowie gewährten Vorschüssen (ohne 332x mit Projektcode - Anzahlungen)			
1141	Vorräte ( - Veränderung)			
1142	Gegebene Anzahlungen auf Vorräte ( - Veränderung)			
1540	Passive Rechnungsabgrenzung			
	Einzahlungen der Kontengruppe 000-089, die keinem Projekt mit Projektcode 1 zugeordnet sind			
	Einzahlungen der Kontengruppe 30, die keinem Projekt mit Projektcode 1 zugeordnet sind			
	- Erträge der Kontogruppe 80 mit Projektcode 1			
2301	Entnahmen von Rücklagen endfälliger Darlehen (Kontengruppe 893)			
<b>Jährliche wiederkehrende Einzahlungen</b>		0,00		
36	Auszahlungen aus der Finanzierungstätigkeit (ohne Projektcode 1)		136.800,00	
2401	Zuweisung an Rücklagen endfälliger Darlehen (Kontengruppe 793)			
342	Auszahlungen aus der Gewährung von Darlehen sowie gewährten Vorschüssen (ohne 342x mit Projektcode - Anzahlungen)			
1141	Vorräte ( + Veränderung)			
1142	Gegebene Anzahlungen auf Vorräte ( + Veränderung)			
1170	Aktive Rechnungsabgrenzung			
	Auszahlungen (Investitionen) der Kontengruppe 000-083, die keinem Projekt mit Projektcode 1 zugeordnet sind		29.000,00	
<b>Jährliche wiederkehrende Auszahlungen</b>			165.800,00	
	Kontengruppe 871, KT der Ergebnisrechnung, mit Projektcode (BZ)	-69.000,00		
<b>Summe Kapitaltransfers der Ergebnisrechnung</b>		-69.000,00		
<b>H1 Jährliches Haushaltspotential (Eigenmittel)</b>		2.430.500,00	2.367.800,00	<b>62.700,00</b>
H4VJ Haushaltspotential Vorjahr (Endbestand HP-RL Vorjahr, Konto 935077 = AB)				<b>29.500,00</b>
<b>H2 verfügbares Haushaltspotential (Eigenmittel)</b>				<b>92.200,00</b>

MVAG	Mittelverwendungs- und -aufbringungsgruppen	Mittelaufbringung	Mittelverwendung	Saldo
Information 1 - Berechnung der tatsächlichen Liquidität				
im verfügbaren Haushaltspotential enthaltene Bedarfszuweisungen zur Liquiditätssteigerung aus Kontogruppe 871, KT der Ergebnisrechnung ohne Projektcode				
<b>tatsächlicher Liquiditätsbedarf ohne Rücklagenauflösung (Abgang)</b>		0,00		
2401	Zuweisungen an Haushaltsrücklagen (Kontengruppe 794)			
2401	Zuweisungen an Haushaltsrücklagen (Kontengruppe 795)			
<b>Jährliche Aufwände für Rücklagen</b>			0,00	
2301	Entnahmen von Haushaltsrücklagen (Kontengruppe 894)			
2301	Entnahmen von Haushaltsrücklagen (Kontengruppe 895)			
<b>Jährliche RL-Erträge f. Investitionen (finanzw.)</b>		0,00		
<b>H3 verfügbares Haushaltspotential (Eigenmittel) nach finanzwirksamen Rücklagen</b>		92.200,00	0,00	<b>92.200,00</b>
- Zuweisungen und Umbuchungen an investive Vorhaben			12.000,00	<b>-12.000,00</b>
+ Rückführungen und Umbuchungen von investiven Vorhaben				<b>0,00</b>
<b>H4 kumuliertes Haushaltspotential (Eigenmittel) Endbestand</b>		92.200,00	12.000,00	<b>80.200,00</b>

MVAG	Mittelverwendungs- und -aufbringungsgruppen	Mittelaufbringung	Mittelverwendung	Saldo
211	Erträge aus der operativen Verwaltungstätigkeit	2.103.600,00		
212	Erträge aus Transfers	463.900,00		
213	Finanzerträge	100,00		
<b>Summe Erträge (SU 21)</b>		2.567.600,00		
2117	Nicht finanzierungswirksame operative Erträge (Auflösung von Rückstellungen und Aktivierte Eigenleistungen)			
2127	Nicht finanzierungswirksamer Transferertrag (Auflösung von Investitionszuschüssen)	-69.100,00		
2136	Sonstige nicht finanzierungswirksame Finanzerträge (Auflösung von RS Bewertung von Beteiligungen und aktiven Finanzinstrumenten)			
<b>Nicht finanzwirksame Erträge</b>		-69.100,00		
<b>Finanzwirksame Erträge</b>		2.498.500,00		
221	Personalaufwand		477.300,00	
222	Sachaufwand		816.500,00	
223	Transferaufwand		1.112.800,00	
224	Finanzaufwand		18.800,00	
<b>Summe Aufwendungen (SU 22)</b>			2.425.400,00	
2214	Nicht finanzierungswirksamer Personalaufwand (Dotierung RS für Abfertigungen, Jubiläum u. nicht konsumierte Urlaube)			
2226	Nicht finanzierungswirksamer Sachaufwand (inkl. Abschreibungen, Dotierung von RS Prozess, ausstehende Rechnungen)		-225.500,00	
2237	Nicht finanzierungswirksamer Transferaufwand (Dotierungen von RS f. Pensionen)			
2245	Nicht finanzierungswirksamer Finanzaufwand (Wertberichtigungen zu Finanzinstrumenten, Aufwendungen aus der Bewertung von Beteiligungen)			
<b>Nicht finanzwirksame Aufwendungen</b>			-225.500,00	
<b>Finanzwirksame Aufwendungen</b>			2.199.900,00	
<b>Finanzwirksames Ergebnis</b>		2.498.500,00	2.199.900,00	<b>298.600,00</b>

MVAG	Mittelverwendungs- und -aufbringungsgruppen	Mittelaufbringung	Mittelverwendung	Saldo
332	Einzahlungen aus der Rückzahlung von Darlehen sowie gewährten Vorschüssen (ohne 332x mit Projektcode - Anzahlungen)			
1141	Vorräte ( - Veränderung)			
1142	Gegebene Anzahlungen auf Vorräte ( - Veränderung)			
1540	Passive Rechnungsabgrenzung			
	Einzahlungen der Kontengruppe 000-089, die keinem Projekt mit Projektcode 1 zugeordnet sind			
	Einzahlungen der Kontengruppe 30, die keinem Projekt mit Projektcode 1 zugeordnet sind			
	- Erträge der Kontogruppe 80 mit Projektcode 1			
2301	Entnahmen von Rücklagen endfälliger Darlehen (Kontengruppe 893)			
<b>Jährliche wiederkehrende Einzahlungen</b>		0,00		
36	Auszahlungen aus der Finanzierungstätigkeit (ohne Projektcode 1)		137.000,00	
2401	Zuweisung an Rücklagen endfälliger Darlehen (Kontengruppe 793)			
342	Auszahlungen aus der Gewährung von Darlehen sowie gewährten Vorschüssen (ohne 342x mit Projektcode - Anzahlungen)			
1141	Vorräte ( + Veränderung)			
1142	Gegebene Anzahlungen auf Vorräte ( + Veränderung)			
1170	Aktive Rechnungsabgrenzung			
	Auszahlungen (Investitionen) der Kontengruppe 000-083, die keinem Projekt mit Projektcode 1 zugeordnet sind		29.000,00	
<b>Jährliche wiederkehrende Auszahlungen</b>			166.000,00	
	Kontengruppe 871, KT der Ergebnisrechnung, mit Projektcode (BZ)	-69.000,00		
<b>Summe Kapitaltransfers der Ergebnisrechnung</b>		-69.000,00		
<b>H1 Jährliches Haushaltspotential (Eigenmittel)</b>		2.429.500,00	2.365.900,00	<b>63.600,00</b>
H4VJ Haushaltspotential Vorjahr (Endbestand HP-RL Vorjahr, Konto 935077 = AB)				<b>80.200,00</b>
<b>H2 verfügbares Haushaltspotential (Eigenmittel)</b>				<b>143.800,00</b>

MVAG	Mittelverwendungs- und -aufbringungsgruppen	Mittelaufbringung	Mittelverwendung	Saldo
Information 1 - Berechnung der tatsächlichen Liquidität				
im verfügbaren Haushaltspotential enthaltene Bedarfszuweisungen zur Liquiditätssteigerung aus Kontogruppe 871, KT der Ergebnisrechnung ohne Projektcode				
<b>tatsächlicher Liquiditätsbedarf ohne Rücklagenauflösung (Abgang)</b>		0,00		
2401	Zuweisungen an Haushaltsrücklagen (Kontengruppe 794)			
2401	Zuweisungen an Haushaltsrücklagen (Kontengruppe 795)			
<b>Jährliche Aufwände für Rücklagen</b>			0,00	
2301	Entnahmen von Haushaltsrücklagen (Kontengruppe 894)			
2301	Entnahmen von Haushaltsrücklagen (Kontengruppe 895)			
<b>Jährliche RL-Erträge f. Investitionen (finanzw.)</b>		0,00		
<b>H3 verfügbares Haushaltspotential (Eigenmittel) nach finanzwirksamen Rücklagen</b>		143.800,00	0,00	<b>143.800,00</b>
	- Zuweisungen und Umbuchungen an investive Vorhaben		12.000,00	<b>-12.000,00</b>
	+ Rückführungen und Umbuchungen von investiven Vorhaben			<b>0,00</b>
<b>H4 kumuliertes Haushaltspotential (Eigenmittel) Endbestand</b>		143.800,00	12.000,00	<b>131.800,00</b>



MFP - Schuldenentwicklung



Bezeichnung	VA 2025	Plan 2026	Plan 2027	Plan 2028	Plan 2029
<b>Gesamte Schulden</b>					
Buchwert 01.01.	1.444.400	1.549.600	1.350.400	1.174.500	1.008.400
Zugang	332.100				
Tilgung	226.900	199.200	176.000	166.100	137.000
<b>Buchwert 31.12.</b>	<b>1.549.600</b>	<b>1.350.400</b>	<b>1.174.400</b>	<b>1.008.400</b>	<b>871.400</b>
Zinsen	30.500	27.200	23.000	19.100	17.000
Ersätze	32.000	30.000	28.000	25.100	23.600
<b>Gesamt-Schuldendienst</b>	<b>257.400</b>	<b>226.400</b>	<b>199.000</b>	<b>185.200</b>	<b>154.000</b>
<b>nicht Maastricht-relevante Schulden</b>					
Buchwert 01.01.	92.800	84.800	76.800	68.800	60.800
Zugang					
Tilgung	8.000	8.000	8.000	8.000	8.000
<b>Buchwert 31.12.</b>	<b>84.800</b>	<b>76.800</b>	<b>68.800</b>	<b>60.800</b>	<b>52.800</b>
Zinsen	100	100	100	100	100
Ersätze					
<b>Gesamt-Schuldendienst</b>	<b>8.100</b>	<b>8.100</b>	<b>8.100</b>	<b>8.100</b>	<b>8.100</b>
<b>Maastricht-relevante Schulden</b>					
Buchwert 01.01.	1.351.600	1.464.800	1.273.600	1.105.700	947.600
Zugang	332.100				
Tilgung	218.900	191.200	168.000	158.100	129.000
<b>Buchwert 31.12.</b>	<b>1.464.800</b>	<b>1.273.600</b>	<b>1.105.600</b>	<b>947.600</b>	<b>818.600</b>
Zinsen	30.400	27.100	22.900	19.000	16.900
Ersätze	32.000	30.000	28.000	25.100	23.600
<b>Gesamt-Schuldendienst</b>	<b>249.300</b>	<b>218.300</b>	<b>190.900</b>	<b>177.100</b>	<b>145.900</b>



Seite	Inhalt
3	Titelblatt
7	Vorbericht
21	Ergebnishaushalt Gesamt 1. Ebene (Anlage 1a) - interne Vergütungen enthalten
25	Finanzierungshaushalt Gesamt 1. Ebene (Anlage 1b) - interne Vergütungen enthalten
29	Ergebnishaushalt Gesamt 1. und 2. Ebene (Anlage 1a) - interne Vergütungen enthalten
33	Finanzierungshaushalt Gesamt 1. und 2. Ebene (Anlage 1b) - interne Vergütungen enthalten
39	Ergebnishaushalt Bereichsbudget 1. und 2. Ebene (Anlage 1a)
61	Finanzierungshaushalt Bereichsbudget 1. und 2. Ebene (Anlage 1b)
103	Ergebnis- und Finanzierungsvoranschlag Detailnachweis
163	Haushaltspotential (aufbauend auf der Ergebnisrechnung)
169	Nachweis der Investitionstätigkeit
181	Dienstpostenplan
185	Personaldaten iSd ÖStp (Anlage 4)
191	Querschnitt (Anlage 5b)
195	Nachweis über Transferzahlungen (Anlage 6a)
199	Nachweis über Haushaltsrücklagen und Zahlungsmittelreserven (Anlage 6b)
203	Einzelnachweis über Finanzschulden und Schuldendienst (Anlage 6c)
211	Nachweis über haushaltsinterne Vergütungen (Anlage 6f)
215	Leasingspiegel (Anlage 6i)
219	Rückstellungsspiegel (Anlage 6q)
223	Nachweis Vermögen mit abgeänderter Nutzungsdauer
227	MFP - Ergebnishaushalt Gesamt 1. Ebene - interne Vergütungen enthalten
231	MFP - Finanzierungshaushalt Gesamt 1. Ebene - interne Vergütungen enthalten
235	MFP - Ergebnishaushalt Gesamt 1. und 2. Ebene - interne Vergütungen enthalten
239	MFP - Finanzierungshaushalt Gesamt 1. und 2. Ebene - interne Vergütungen enthalten
245	MFP - Haushaltspotential (aufbauend auf der Ergebnisrechnung)
263	MFP - Schuldenentwicklung